平成２９年度 水戸市歩行者通行量調査

報　告　書

平成２９年１０月

水戸商工会議所　水戸市

目　　次

１　調査概要……1
（１）調査要領
（２）調査日の気象状況
（３）特記事項

２　調査結果……2
（１）総通行量の比較
（２）地区別の通行量
（３）南北別の通行量
（４）女性の通行量比

３　各種データ……9
（１）地区別通行量の比較
（２）方向別通行量の比較
（３）女性通行量の比較
（４）自転車通行量の比較
（５）曜日別通行量の比較
（６）地点別流量グラフ
（７）地点別・時間別流量グラフ

４　調査地点分布図……２２

５　資　　料……２３

平成29年度　水戸市歩行者通行量調査　結果報告

１　調査概要

（１）調査要領

調査目的　本調査は街のにぎわいを見る指標として歩行者通行量を計測することにより、これからのまちづくりの基礎資料とすることを目的とする。

調 査 日　平成29年７月２日（日）・７月３日（月）２日間

調査時間　午前10 時～午後７時

調査地点　水戸駅南口～大工町交差点間（12 地点）

調査対象　中学生以上の歩行者（自転車による通過者も含む。）

調査方法　調査地点ごとに、方向別、男女別の歩行者をカウンターにより計測
①⑦⑧を除く地点では、方向別の自転車を別にカウント
（30 分単位で集計）

（２）調査日の気象状況

７月２日（日）天候：曇り
最低気温：２０．７度　最高気温：３２．８度
平均湿度：７８％　　平均風速：１．５メートル

７月３日（月）天候：曇り一時晴れ
最低気温：２２．５度　最高気温：３１．０度
平均湿度：８３％　　平均風速：１．６メートル

（３）特記事項（前回調査と比較を行う上での留意事項）

〇調査日の天候

・前回は、日曜日は曇りで最高気温32.1度、月曜日は曇り時々雨一時晴れで最高気温30.4度だった。今年度も、両日ともに最高気温が30度を超え、厳しい暑さとなった。

〇調査日におけるセール等の開催状況

・水戸オーパ・・・・・・・・・・・・・・・サマーバーゲン（6/23～7/7）
・丸井水戸店・・・・・・・・・・・・・・・スパークリングセール（6/30～7/13）
・エクセル・エクセルみなみ・・クリアランスセール　（7/3～7/31）
・京成百貨店・・・・・・・・・・・・・・・クリアランスセール　（6/27～8/1）
・水戸芸術館・・・・・・・・・・・・・・・第49回水戸市芸術祭　美術展覧会 第２期
バレエフェスティバル
水戸の梅まつり『第70回大撮影会と写真コンテスト』入賞作品展
パイプオルガン・プロムナード・コンサート

2　調査結果

＜概要＞

◆日曜日の総通行量は、平成 28 年比 12.3%増、平成 27 年比 1.4%増。
◆月曜日の総通行量は、平成 28 年比 6.8%増、平成 27 年比 17.5%増。
◆２日間合計の総通行量は、平成 28 年比 9.5%増、平成 27 年比 8.7%増。　（人）

平成(年)	29	28	27	26	25	24	23	22	21	20
日曜日	55,843	49,723	55,061	61,833	59,965	63,434	57,195	69,399	65,170	70,192
月曜日	54,023	50,574	45,987	47,961	55,938	50,836	53,214	55,351	58,210	60,648
合計	109,866	100,297	101,048	109,794	115,903	114,270	110,409	124,750	123,380	130,840

（人）

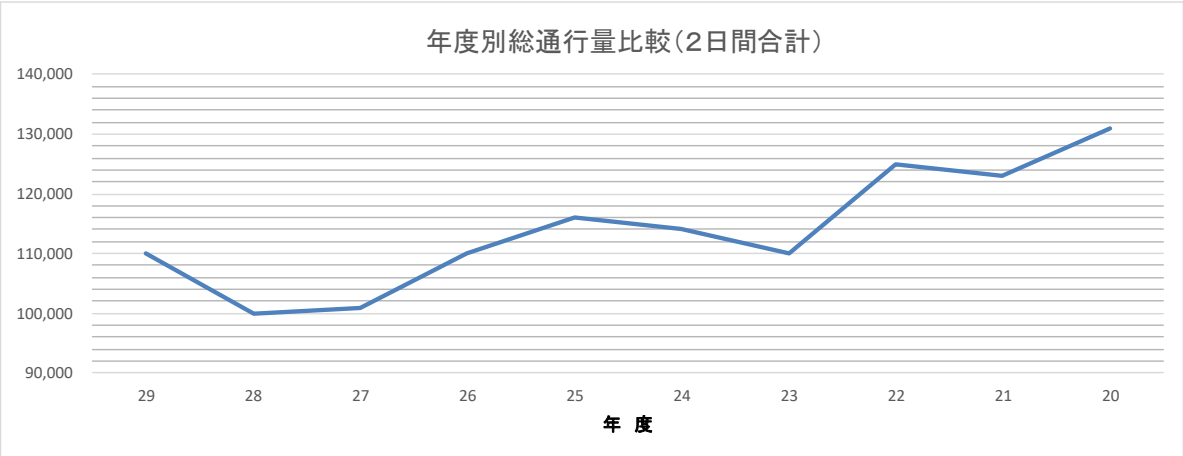

【２日間合計で約 11 万人の通行量・例年並みの水準に戻る】

◆昨年から約 9,600 人が増加し、例年並みの水準に戻った。
ほぼ同地区・同時期（７月第１週）※に計測が始まった平成 20 年時が、過去最高で約 13 万人。
以降、12 万人台に下降し、平成 23 年から 4 年間は 11 万人台で推移してきた水戸市の歩行者通行量調査だが、27・28 年度はいずれも約 10 万人と、低い水準を示していた。
特に昨年の日曜日は、調査開始以来、初めて 5 万人を割り込み、同時に月曜日の通行量を初めて下回る結果となったが、今年は両日とも 5 万人を大きく上回り、合計では例年並みの約 11 万人となった。
※平成 25 年以降は、水戸市臨時庁舎開設のため「中央郵便局前」を加えた調査地点は 12 カ所。24 年以前は 11 カ所。

【昼間人口の多さが目立つ】

◆特に月曜日の増加率は大きく、28 年度比で 6.8%上昇、27 年度比では、17.5%上昇した。これまでいわれてきた昼間人口の多さが目立つ結果となった。
時間別でみる総通行量でも、特に旧リヴィン前や中央郵便局前において夕方４時から学生、５時には通勤者が増えていることなどからも同様の結果が見て取れる。
特に旧リヴィン前では日曜と月曜の差が激しく、月曜日の通行量は日曜日と比較して 1,415 人多く、駅南・丸井水戸店前に次ぐ３番目の人数で、京成百貨店前と比較して 2,146 人上回っている。
総通行量で見た場合、日曜日も昨年比で 6,120 人増加はしているものの、例年のように 6 万人を超えることはなく、再び月曜日を上回ったとはいえ、対比では僅差の 1,820 人であり、かつていわれていた休日型・余暇型のまちというイメージは薄らぎつつある傾向ともいえる。

【駅南口の増加が特化】

◆約 11 万人の水準に戻ったものの、地点別でみると駅南口の増加が著しく、昨年比で 8,970 人。
単純比較はできないが、今年の全体増加人数 9,569 人の 93.7%を占める結果となった。駅南増加の 59.1%が女性で、5,295 人。

昨年・一昨年の日曜日通行量が大きく減少したのには、定休日の店舗が多くなっていると思われることと、平成27年調査日前のヤマダ電機閉店、および26年2月のミーモ閉店などが影響していると考えられる。
総通行量の内、駅南口増加の一因としては、今年、サウスタワー内に水戸オーパがオープンしたことが考えられる。

【水戸駅一極集中が続くも微妙な変化】
◆全体的には水戸駅周辺で総通行量の71.4%を占めており、水戸駅一極集中の感は否めないが、今年は駅南口の大きな増加が見られたほか、前述の旧リヴィン前の日曜日は昨年比で24.1%と大きく増加した。あわせて丸井水戸店前では、日曜日2.6%、月曜日では10.1%増加したのに対し、中村ビル前では日曜日▲8.8%、月曜日では▲22.0%と大きな減少が見られた。

【京成前と大工町でも変化】
◆このほか、特に大きな変化が見られたのが京成百貨店前と大工町。
京成百貨店前では、日曜日の対前年比が26.7%と大きく増加したのに対し、月曜日では▲15.1%の減少と、極端な動きが見られた。旧京成百貨店前では、両日あわせて21.9%増加した。
また、大工町バス停前の南側・北側とも日曜日は各▲17.1%、▲28.8%と大きな減少。逆に月曜日は各3.7%、11.4%の増加となっている。
大工町では、昨年からさらなる昼間人口の多さということも考えられるが、断定はできない。京成百貨店前も、平成27年度と比較するとほぼ増減は見られないため、次年度以降の数値を参考にしたい。
その他の地区では、全体的に軽微な減少となった。

【ピーク時との比較】
◆日曜日・月曜日とも通行量のピークは平成20年（表参照）。
今年をピーク時と比較すると、日曜日で20.4%（14,349人）の減、月曜日で10.9%（6,625人）の減となり、合計では16.0%（20,974人）の減少となった。

【ピーク時との比較（地区別）】
◆平成20年の地区別総数比較では、日曜日が、大工町地区▲34.3%、泉町地区▲30.7%、南町地区▲50.8%、駅前地区▲10.9%、月曜日が、大工町地区31.4%、泉町地区▲20.3%、南町地区▲29.6%、駅前地区▲5.5%となり、月曜日の大工町地区のみが増加している結果となった。

【自転車通行量の減少】
◆日曜日の自転車通行量は2,917人となり、昨年と比較して328人の減少。月曜日では3,757人で、昨年比で232人減少した。
特に旧京成百貨店前では、両日あわせて216人の減少、大工町バス停前（北）では、両日あわせて、171人減少した。

【駅前地区】
◆日曜日、月曜日とも、中村ビル前１Ｆ以外の地点で増加した。
【南町地区】
◆日曜日は全地点で減少、月曜日は銀杏坂南のみ増加した。
【泉町地区】
◆日曜日は全地点で増加、月曜日は旧京成百貨店前が増加した。
【大工町地区】
◆日曜日は全地点で減少、月曜日は全地点で増加した。

（1）総通行量の比較

・日曜日の総通行量は、55,843 人となり、平成 28 年の 49,723 人と比べ 12.3%の増加、平成 27 年の 55,061 人と比較すると 1.4%の増加となった。

・月曜日の総通行量は、54,023 人となり、平成 28 年の 50,574 人と比べ 6.8%の増加、平成 27 年の 45,987 人と比較しても 17.5%の増加となった。

・２日間の総通行量は、109,866 人となり、平成 28 年の 100,297 人と比べ 9.5%の増加、平成 27 年の 101,048 人と比較しても 8.7%の増加となった。

表１　　単位（人）

	平成29年	平成28年	平成27年	平成29-28	増減率(%)	平成29-27	増減率(%)
日曜日	55,843	49,723	55,061	6,120	12.3	782	1.4
月曜日	54,023	50,574	45,987	3,449	6.8	8,036	17.5
合計	109,866	100,297	101,048	9,569	9.5	8,818	8.7

（2）地区別の通行量

◎駅前地区（水戸駅南口２Ｆ，中村ビル前１Ｆ，丸井水戸店前２Ｆ，旧リヴィン水戸店前２Ｆ）

日曜日、月曜日とも、中村ビル前１Ｆ以外の地点で増加。

【日曜日】43,300 人となり、平成 28 年の 37,256 人と比べ 16.2%増加した。

【月曜日】35,164 人となり、平成 28 年の 32,103 人と比べ 9.5%増加した。

○駅南口（水戸駅南口２Ｆ）

日曜日、月曜日とも大幅に増加。

【日曜日】 25,796 人となり、平成 28 年の 20,234 人と比べ 27.5%増加した。午後５時から午後６時にかけては高校生や大学生が増加した。

【月曜日】 20,107 人となり、平成 28 年の 16,699 人と比べ 20.4%増加した。午後４時３０分から午後５時３０分にかけて、若い女性が増え、人通りが増加した。

○駅北口（中村ビル前１Ｆ、丸井水戸店前２Ｆ、旧リヴィン水戸店前２Ｆ）

日曜日、月曜日とも、中村ビル前１Ｆ以外の地点で増加。

・中村ビル前１Ｆ

【日曜日】4,368 人となり、平成 28 年の 4,791 人と比べ 8.8%減少した。平成 27 年の 5,059 人と比較しても、13.7%減少した。午後２時３０分から午後３時３０分にかけて若者が増加した。

【月曜日】3,633 人となり、平成 28 年の 4,657 人と比べ 22.0%減少した。平成 27 年の 4,685 人と比較しても、22.5%減少した。午後５時３０分から午後７時にかけて、高校生や若者が増加した。

・丸井水戸店前２Ｆ

【日曜日】9,729 人となり、平成 28 年の 9,485 人と比べ 2.6%増加した。平成 27 年の 11,234 人との比較では、13.4%減少した。人通りのピークとなった午後３時から午後３時３０分にかけては、学生と水戸駅方面行きが増加した。また、午後４時３０分から午後５時にかけては外国人が多く見られた。

【月曜日】6,602 人となり、平成 28 年の 5,999 人と比べ 10.1%増加した。平成 27 年の 5,655 人と比較しても、16.7%増加した。人通りのピークとなった午後６時から午後６時３０分にかけて、水戸駅方面行きの水戸三高生が大幅に増加した。

・旧リヴィン水戸店前２Ｆ

【日曜日】3,407 人となり、平成 28 年の 2,746 人と比べ 24.1%増加した。平成 27 年の 2,883 人と比較しても、18.2%増加した。午後５時３０分から午後６時にかけて、外国人が多く見られた。

【月曜日】4,822 人となり、平成 28 年の 4,748 人と比べ 1.6%増加した。平成 27 年の 3,848 人と比較しても、25.3%増加した。午後４時から午後４時３０分にかけては、水戸駅方面への女子高生が大幅に増加し、午後５時から午後７時にかけては、サラリーマンが大幅に増加した。

表 2　　単位（人）

日曜日	平成29年	平成28年	平成27年	平成29-28	増減率(%)	平成29-27	増減率(%)
水戸駅南口2F	25,796	20,234	21,828	5,562	27.5	3,968	18.2
中村ビル前1F	4,368	4,791	5,059	▲ 423	▲ 8.8	▲ 691	▲ 13.7
丸井水戸店前2F	9,729	9,485	11,234	244	2.6	▲ 1,505	▲ 13.4
旧リヴィン水戸店前2F	3,407	2,746	2,883	661	24.1	524	18.2
地区合計	43,300	37,256	41,004	6,044	16.2	2,296	5.6

表 3　　単位（人）

月曜日	平成29年	平成28年	平成27年	平成29-28	増減率(%)	平成29-27	増減率(%)
水戸駅南口2F	20,107	16,699	17,015	3,408	20.4	3,092	18.2
中村ビル前1F	3,633	4,657	4,685	▲ 1,024	▲ 22.0	▲ 1,052	▲ 22.5
丸井水戸店前2F	6,602	5,999	5,655	603	10.1	947	16.7
旧リヴィン水戸店前2F	4,822	4,748	3,848	74	1.6	974	25.3
地区合計	35,164	32,103	31,203	3,061	9.5	3,961	12.7

◎南町地区（銀杏坂南、中央郵便局前、山忠ビル前、常陽銀行本店前）

日曜日は全地点で減少、月曜日は銀杏坂南のみ増加した。

【日曜日】5,715 人となり、平成 28 年の 6,096 人と比べ 6.3%減少した。

【月曜日】9,991 人となり、平成 28 年の 9,983 人と比べ 0.1%増加した。

・銀杏坂南

【日曜日】1,799 人となり、平成 28 年の 2,035 人と比べ 11.6%減少した。平成 27 年の 2,302 人と比較しても、21.9%減少した。午後３時３０分から午後４時３０分にかけて、高齢者が増加した。

【月曜日】2,676 人となり、平成 28 年の 2,503 人と比べ 6.9%増加した。平成 27 年の 2,178 人と比較しても、22.9%増加した。人通りのピークとなった午後５時３０分から午後６時にかけて、サラリーマンやＯＬが増加した。

・中央郵便局前

【日曜日】1,496 人となり、平成 28 年の 1,511 人と比べ 1.0%減少した。平成 27 年の 1,705 人と比較しても、12.3%減少した。午後２時から午後２時３０分にかけて買い物袋を下げた人が増加した。

【月曜日】3,225 人となり、平成 28 年の 3,307 人と比べ 2.5%減少した。平成 27 年の 2,764 人と比較すると、16.7%増加した。午後４時から午後７時にかけては、東行き（水戸駅方面）の学生が増加し、午後５時から午後７時にかけては、サラリーマンが増加した。

・山忠ビル前

【日曜日】1,538 人となり、平成 28 年の 1,607 人と比べ 4.3%減少した。平成 27 年の 1,687 人と比較しても、8.8%減少した。

【月曜日】1,848 人となり、平成 28 年の 1,875 人と比べ 1.4%減少した。平成 27 年の 1,510 人と比較すると、22.4%増加した。午後３時３０分から午後４時にかけて、買い物袋を下げた人が目立たった。

・常陽銀行本店前

【日曜日】882 人となり、平成 28 年の 943 人と比べ 6.5%減少した。平成 27 年の 1,010 人と比較しても 12.7%減少した。午前１１時から午前１１時３０分と午後２時３０分から午後３時にかけて、バスから降りる人が目立った。

【月曜日】2,242 人となり、平成 28 年の 2,298 人と比べ 2.4%減少した。平成 27 年の 1,927 人と比較すると 16.3%増加した。人通りのピークとなった午後５時３０分から午後６時にかけては、東行き（水戸駅方面）のサラリーマンとバス利用者が増加した。

表 4　　単位（人）

日曜日	平成29年	平成28年	平成27年	平成29-28	増減率(%)	平成29-27	増減率(%)
銀杏坂南	1,799	2,035	2,302	▲ 236	▲ 11.6	▲ 503	▲ 21.9
中央郵便局前	1,496	1,511	1,705	▲ 15	▲ 1.0	▲ 209	▲ 12.3
山忠ビル前	1,538	1,607	1,687	▲ 69	▲ 4.3	▲ 149	▲ 8.8
常陽銀行本店前	882	943	1,010	▲ 61	▲ 6.5	▲ 128	▲ 12.7
地区合計	5,715	6,096	6,704	▲ 381	▲ 6.3	▲ 989	▲ 14.8

表 5　　単位（人）

月曜日	平成29年	平成28年	平成28年	平成29-28	増減率(%)	平成29-27	増減率(%)
銀杏坂南	2,676	2,503	2,178	173	6.9	498	22.9
中央郵便局前	3,225	3,307	2,764	▲ 82	▲ 2.5	461	16.7
山忠ビル前	1,848	1,875	1,510	▲ 27	▲ 1.4	338	22.4
常陽銀行本店前	2,242	2,298	1,927	▲ 56	▲ 2.4	315	16.3
地区合計	9,991	9,983	8,379	8	0.1	1,612	19.2

◎泉町地区（京成百貨店前、旧京成百貨店前）

日曜日は全地点で増加、月曜日は旧京成百貨店前が増加した。

【日曜日】5,164 人となり、平成 28 年の 4,196 人と比べ 23.1%増加した。

【月曜日】5,152 人となり、平成 28 年の 5,043 人と比べ 2.2%増加した。

・京成百貨店前

【日曜日】3,539 人となり、平成 28 年の 2,793 人と比べ 26.7%増加した。平成 27 年の 3,466 人と比較しても 2.1%増加した。午前１０時３０分から午前１１時にかけて、京成百貨店への入店者が大変多くみられた。

【月曜日】2,476 人となり、平成 28 年の 2,917 人と比べ 15.1%減少した。平成 27 年の 2,118 人と比較すると 16.9%増加した。午後１２時３０分から午後１時３０分にかけて、水戸駅方面行きへの学生が増加した。

・旧京成百貨店前

【日曜日】1,625 人となり、平成 28 年の 1,403 人と比べ 15.8%増加した。平成 27 年の 1,790 人と比較すると 9.2%減少した。午後１時３０分から午後２時３０分にかけて、高齢者が増加した。

【月曜日】2,676 人となり、平成 28 年の 2,126 人と比べ 25.9%増加した。平成 27 年の 1,526 人と比較しても 75.4%と大幅に増加した。

表 6　　単位（人）

日曜日	平成29年	平成28年	平成27年	平成29-28	増減率(%)	平成29-27	増減率(%)
京成百貨店前	3,539	2,793	3,466	746	26.7	73	2.1
旧京成百貨店前	1,625	1,403	1,790	222	15.8	▲ 165	▲ 9.2
地区合計	5,164	4,196	5,256	968	23.1	▲ 92	▲ 1.8

表 7　　単位（人）

月曜日	平成29年	平成28年	平成27年	平成29-28	増減率(%)	平成29-27	増減率(%)
京成百貨店前	2,476	2,917	2,118	▲ 441	▲ 15.1	358	16.9
旧京成百貨店前	2,676	2,126	1,526	550	25.9	1,150	75.4
地区合計	5,152	5,043	3,644	109	2.2	1,508	41.4

◎大工町地区（大工町バス停前（南）、大工町バス停前（北））

日曜日は全地点で減少、月曜日は全地点で増加。

【日曜日】1,664 人となり、平成 28 年の 2,175 人と比べ 23.5%減少した。

【月曜日】3,716 人となり、平成 28 年の 3,445 人と比べ 7.9%増加した。

・大工町バス停前（南）

【日曜日】 815 人となり、平成 28 年の 983 人と比べ 17.1%減少した。平成 27 年の 932 人と比較しても 12.6%減少した。

【月曜日】 1,633 人となり、平成 28 年の 1,575 人と比べ 3.7%増加した。平成 27 年の 1,356 人と比較しても 20.4%増加した。

・大工町バス停前（北）

【日曜日】 849 人となり、平成 28 年の 1,192 人と比べ 28.8%減少した。平成 27 年の 1,165 人と比較しても 27.1%減少した。

【月曜日】 2,083 人となり、平成 28 年の 1,870 人と比べ 11.4%増加した。平成 27 年の 1,405 人と比較しても 48.3%と大幅に増加した。午前１０時から午前１０時３０分にかけては、歩行者より自転車の利用者が多かった。

表 8　　単位（人）

日曜日	平成29年	平成28年	平成27年	平成29-28	増減率(%)	平成29-27	増減率(%)
大工町バス停前(南)	815	983	932	▲ 168	▲ 17.1	▲ 117	▲ 12.6
大工町バス停前(北)	849	1,192	1,165	▲ 343	▲ 28.8	▲ 316	▲ 27.1
地区合計	1,664	2,175	2,097	▲ 511	▲ 23.5	▲ 433	▲ 20.6

表 9

単位（人）

月曜日	平成29年	平成28年	平成27年	平成29-28	増減率(%)	平成29-27	増減率(%)
大工町バス停前(南)	1,633	1,575	1,356	58	3.7	277	20.4
大工町バス停前(北)	2,083	1,870	1,405	213	11.4	678	48.3
地区合計	3,716	3,445	2,761	271	7.9	955	34.6

（3）南北別の通行量

国道 50 号を挟んで調査地点を分けた場合、南側の通行量は、日曜日が 37,855 人となり、平成 28 年と比較すると 16.7%増加した。月曜日は 32,373 人で、平成 28 年と比較し 7.1 %の増加となった。

北側の通行量は、日曜日が 17,988 人となり、平成 28 年と比較し 4.1%の増加となった。月曜日は 21,650 人で、平成 28 年と比較し 6.4%の増加となった。

表 10

単位（人）

日曜日	平成29年	平成28年	平成27年	平成29-28	増減率(%)	平成29-27	増減率(%)
南側合計	37,855	32,443	35,274	5,412	16.7	2,581	7.3
北側合計	17,988	17,280	19,787	708	4.1	▲ 1,799	▲ 9.1
合計	55,843	49,723	55,061	6,120	12.3	782	1.4

表 11

単位(人)

月曜日	平成29年	平成28年	平成27年	平成29-28	増減率(%)	平成29-27	増減率(%)
南側合計	32,373	30,226	28,862	2,147	7.1	3,511	12.2
北側合計	21,650	20,348	17,125	1,302	6.4	4,525	26.4
合計	54,023	50,574	45,987	3,449	6.8	8,036	17.5

（4）女性の通行量比

総通行量に占める女性の割合は、日曜日が 51.8%となり、平成 28 年と比較すると 1.9%増加した。月曜日は 51.5%となり、平成 28 年と比較して 0.6%減少した。

表 12

単位(人) (%)

通行量(女性)	平成29年		平成28年		平成27年	
	女性	比率	女性	比率	女性	比率
日曜日	28,960	51.8	24,854	49.9	27,169	49.3
月曜日	27,842	51.5	26,381	52.1	23,609	51.3

３　各種データ

（1）方向別通行量の比較

日曜日		平成29年	平成28年	差引(人)	増減率(%)
駅　前　地　区	南側	30,164	25,025	5,139	20.5
	北側	13,136	12,231	905	7.4
	合計	43,300	37,256	6,044	16.2
南　町　地　区	南側	3,337	3,642	▲ 305	▲ 8.4
	北側	2,378	2,454	▲ 76	▲ 3.1
	合計	5,715	6,096	▲ 381	▲ 6.3
泉　町　地　区	南側	3,539	2,793	746	26.7
	北側	1,625	1,403	222	15.8
	合計	5,164	4,196	968	23.1
大　工　町　地　区	南側	815	983	▲ 168	▲ 17.1
	北側	849	1,192	▲ 343	▲ 28.8
	合計	1,664	2,175	▲ 511	▲ 23.5
全　体　合　計		55,843	49,723	6,120	12.3

月曜日		平成29年	平成28年	差引(人)	増減率(%)
駅　前　地　区	南側	23,740	21,356	2,384	11.2
	北側	11,424	10,747	677	6.3
	合計	35,164	32,103	3,061	9.5
南　町　地　区	南側	4,524	4,378	146	3.3
	北側	5,467	5,605	▲ 138	▲ 2.5
	合計	9,991	9,983	8	0.1
泉　町　地　区	南側	2,476	2,917	▲ 441	▲ 15.1
	北側	2,676	2,126	550	25.9
	合計	5,152	5,043	109	2.2
大　工　町　地　区	南側	1,633	1,575	58	3.7
	北側	2,083	1,870	213	11.4
	合計	3,716	3,445	271	7.9
全　体　合　計		54,023	50,574	3,449	6.8

（２）方向別通行量の比較

東行…①水戸駅から出る人　②⑦⑧水戸駅に入る人　③④⑤⑥⑨⑩⑪⑫水戸駅方面
西行…①水戸駅に入る人　②⑦⑧水戸駅から出る人　③④⑤⑥⑨⑩⑪⑫大工町方面単　位（人）

	日曜日	H29.7.2			H28.7.3			差引	増減率
		東行	西行	小計	東行	西行	小計		（%）
南側	① 水戸駅南口２Ｆ	11,515	14,281	25,796	9,354	10,880	20,234	5,562	27.5
	② 中村ビル前１Ｆ	2,278	2,090	4,368	2,566	2,225	4,791	▲ 423	▲ 8.8
	③ 銀杏坂南	960	839	1,799	1,025	1,010	2,035	▲ 236	▲ 11.6
	④ 山忠ビル前	746	792	1,538	818	789	1,607	▲ 69	▲ 4.3
	⑤ 京成百貨店前	1,561	1,978	3,539	1,320	1,473	2,793	746	26.7
	⑥ 大工町バス停前（南）	359	456	815	342	641	983	▲ 168	▲ 17.1
南側合計		**17,419**	**20,436**	**37,855**	**15,425**	**17,018**	**32,443**	**5,412**	**16.7**
北側	⑦ 丸井水戸店前２Ｆ	5,188	4,541	9,729	4,779	4,706	9,485	244	2.6
	⑧ 旧リヴィン水戸店前	1,858	1,549	3,407	1,627	1,119	2,746	661	24.1
	⑨ 中央郵便局前	754	742	1,496	884	627	1,511	▲ 15	▲ 1.0
	⑩ 常陽銀行本店前	563	319	882	604	339	943	▲ 61	▲ 6.5
	⑪ 旧京成百貨店前	1,116	509	1,625	794	609	1,403	222	15.8
	⑫ 大工町バス停前（北）	606	243	849	816	376	1,192	▲ 343	▲ 28.8
北側合計		**10,085**	**7,903**	**17,988**	**9,504**	**7,776**	**17,280**	**708**	**4.1**
両側合計		**27,504**	**28,339**	**55,843**	**24,929**	**24,794**	**49,723**	**6,120**	**12.3**

	月曜日	H29.7.3			H28.7.4			差引	増減率
		東行	西行	小計	東行	西行	小計		（%）
南側	① 水戸駅南口２Ｆ	8,666	11,441	20,107	6,910	9,789	16,699	3,408	20.4
	② 中村ビル前１Ｆ	1,835	1,798	3,633	2,524	2,133	4,657	▲ 1,024	▲ 22.0
	③ 銀杏坂南	1,754	922	2,676	1,556	947	2,503	173	6.9
	④ 山忠ビル前	946	902	1,848	865	1,010	1,875	▲ 27	▲ 1.4
	⑤ 京成百貨店前	1,668	808	2,476	1,242	1,675	2,917	▲ 441	▲ 15.1
	⑥ 大工町バス停前（南）	513	1,120	1,633	518	1,057	1,575	58	3.7
南側合計		**15,382**	**16,991**	**32,373**	**13,615**	**16,611**	**30,226**	**2,147**	**7.1**
北側	⑦ 丸井水戸店前２Ｆ	4,067	2,535	6,602	3,475	2,524	5,999	603	10.1
	⑧ 旧リヴィン水戸店前	3,514	1,308	4,822	3,282	1,466	4,748	74	1.6
	⑨ 中央郵便局前	2,428	797	3,225	2,455	852	3,307	▲ 82	▲ 2.5
	⑩ 常陽銀行本店前	1,659	583	2,242	1,630	668	2,298	▲ 56	▲ 2.4
	⑪ 旧京成百貨店前	1,185	1,491	2,676	1,189	937	2,126	550	25.9
	⑫ 大工町バス停前（北）	1,752	331	2,083	1,465	405	1,870	213	11.4
北側合計		**14,605**	**7,045**	**21,650**	**13,496**	**6,852**	**20,348**	**1,302**	**6.4**
両側合計		**29,987**	**24,036**	**54,023**	**27,111**	**23,463**	**50,574**	**3,449**	**6.8**

（3）女性通行量の比較

単位（人）（%）

	日曜日	平成29年		平成28年		平成29-28	
		女性	割合	女性	割合	増減数	割合増減
南側	① 水戸駅南口２Ｆ	13,322	51.6	9,768	48.2	3,554	3.4
	② 中村ビル前１Ｆ	2,014	46.1	2,264	47.2	▲ 250	▲ 1.1
	③ 銀杏坂南	816	45.3	915	44.9	▲ 99	0.4
	④ 山忠ビル前	701	45.5	800	49.7	▲ 99	▲ 4.2
	⑤ 京成百貨店前	2,189	61.8	1,523	54.5	666	7.3
	⑥ 大工町バス停前（南）	382	46.8	452	45.9	▲ 70	0.9
南側合計		**19,424**	**51.3**	**15,722**	**48.4**	3,702	2.9
北側	⑦ 丸井水戸店前２Ｆ	5,796	59.5	5,447	57.4	349	2.1
	⑧ 旧リヴィン水戸店前	1,574	46.1	1,270	46.2	304	▲ 0.1
	⑨ 中央郵便局前	571	38.1	622	41.1	▲ 51	▲ 3.0
	⑩ 常陽銀行本店前	346	39.2	408	43.2	▲ 62	▲ 4.0
	⑪ 旧京成百貨店前	893	54.9	831	59.2	62	▲ 4.3
	⑫ 大工町バス停前（北）	356	41.9	554	46.4	▲ 198	▲ 4.5
北側合計		**9,536**	**53.0**	**9,132**	**52.8**	404	0.2
総合計		**28,960**	**51.8**	**24,854**	**49.9**	4,106	1.9

単位（人）（%）

	月曜日	平成29年		平成28年		平成29-28	
		女性	割合	女性	割合	増減数	割合増減
南側	① 水戸駅南口２Ｆ	9,257	46.0	7,516	45.0	1,741	1.0
	② 中村ビル前１Ｆ	1,982	54.5	2,348	50.4	▲ 366	4.1
	③ 銀杏坂南	1,326	49.5	1,242	49.6	84	▲ 0.1
	④ 山忠ビル前	1,018	55.0	1,027	54.7	▲ 9	0.3
	⑤ 京成百貨店前	1,432	57.8	2,020	69.2	▲ 588	▲ 11.4
	⑥ 大工町バス停前（南）	831	50.8	816	51.8	15	▲ 1.0
南側合計		**15,846**	**48.9**	**14,969**	**49.5**	877	▲ 0.6
北側	⑦ 丸井水戸店前２Ｆ	4,352	65.9	3,888	64.8	464	1.1
	⑧ 旧リヴィン水戸店前	2,342	48.5	2,545	53.6	▲ 203	▲ 5.1
	⑨ 中央郵便局前	1,583	49.0	1,764	53.3	▲ 181	▲ 4.3
	⑩ 常陽銀行本店前	934	41.6	1,052	45.7	▲ 118	▲ 4.1
	⑪ 旧京成百貨店前	1,791	66.9	1,210	56.9	581	10.0
	⑫ 大工町バス停前（北）	994	47.7	953	50.9	41	▲ 3.2
北側合計		**11,996**	**55.4**	**11,412**	**56.0**	584	▲ 0.6
総合計		**27,842**	**51.5**	**26,381**	**52.1**	1,461	▲ 0.6

（4）自転車通行量の比較

東行…①水戸駅から出る人　②⑦⑧水戸駅に入る人　③④⑤⑥⑨⑩⑪⑫水戸駅方面

西行…①水戸駅に入る人　②⑦⑧水戸駅から出る人　③④⑤⑥⑨⑩⑪⑫大工町方面　単位（人）

	日曜日	平成29年			平成28年		
		東行	西行	小計	東行	西行	小計
	① 水戸駅南口２Ｆ	0	0	0	0	0	0
南	② 中村ビル前１Ｆ	71	53	124	80	43	123
	③ 銀杏坂南	143	122	265	183	154	337
	④ 山忠ビル前	133	101	234	136	126	262
側	⑤ 京成百貨店前	194	203	397	202	185	387
	⑥ 大工町バス停前（南）	110	112	222	106	128	234
南側合計		**651**	**591**	**1,242**	**707**	**636**	**1,343**
	⑦ 丸井水戸店前２Ｆ	0	0	0	0	0	0
北	⑧ 旧リヴィン水戸店前	0	0	0	0	0	0
	⑨ 中央郵便局前	244	177	421	278	175	453
側	⑩ 常陽銀行本店前	208	145	353	253	162	415
	⑪ 旧京成百貨店前	240	162	402	276	167	443
	⑫ 大工町バス停前（北）	341	158	499	386	205	591
北側合計		**1,033**	**642**	**1,675**	**1,193**	**709**	**1,902**
両側合計		**1,684**	**1,233**	**2,917**	**1,900**	**1,345**	**3,245**

	月曜日	平成29年			平成28年		
		東行	西行	小計	東行	西行	小計
	① 水戸駅南口２Ｆ	0	0	0	0	0	0
南	② 中村ビル前１Ｆ	38	35	73	52	34	86
	③ 銀杏坂南	182	121	303	201	118	319
	④ 山忠ビル前	159	128	287	186	131	317
側	⑤ 京成百貨店前	396	189	585	276	210	486
	⑥ 大工町バス停前（南）	143	167	310	135	231	366
南側合計		**918**	**640**	**1,558**	**850**	**724**	**1,574**
	⑦ 丸井水戸店前２Ｆ	0	0	0	0	0	0
北	⑧ 旧リヴィン水戸店前	0	0	0	0	0	0
	⑨ 中央郵便局前	354	171	525	395	159	554
側	⑩ 常陽銀行本店前	364	161	525	386	147	533
	⑪ 旧京成百貨店前	252	213	465	383	182	565
	⑫ 大工町バス停前（北）	498	186	684	561	202	763
北側合計		**1,468**	**731**	**2,199**	**1,725**	**690**	**2,415**
両側合計		**2,386**	**1,371**	**3,757**	**2,575**	**1,414**	**3,989**

（５）曜日別通行量の比較

日曜日通行量比較

単位（人）

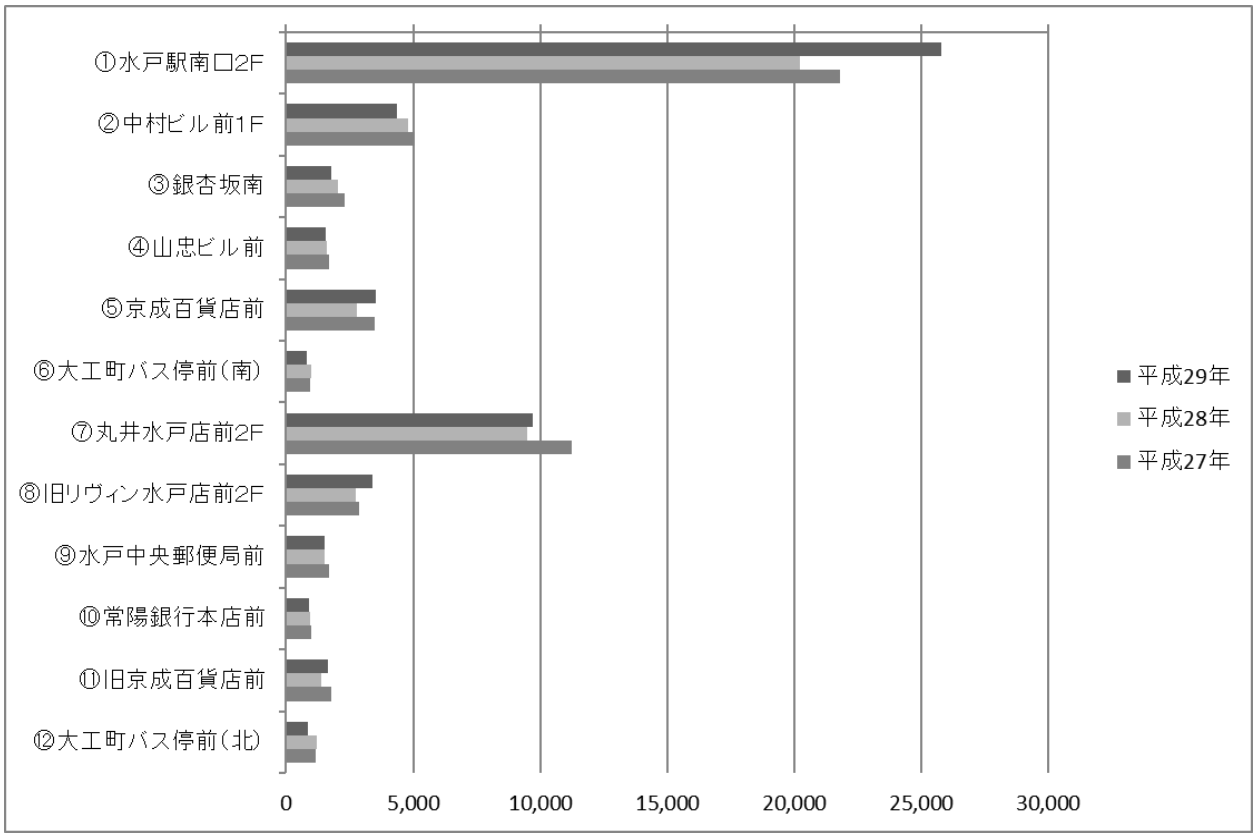

月曜日通行量比較

単位（人）

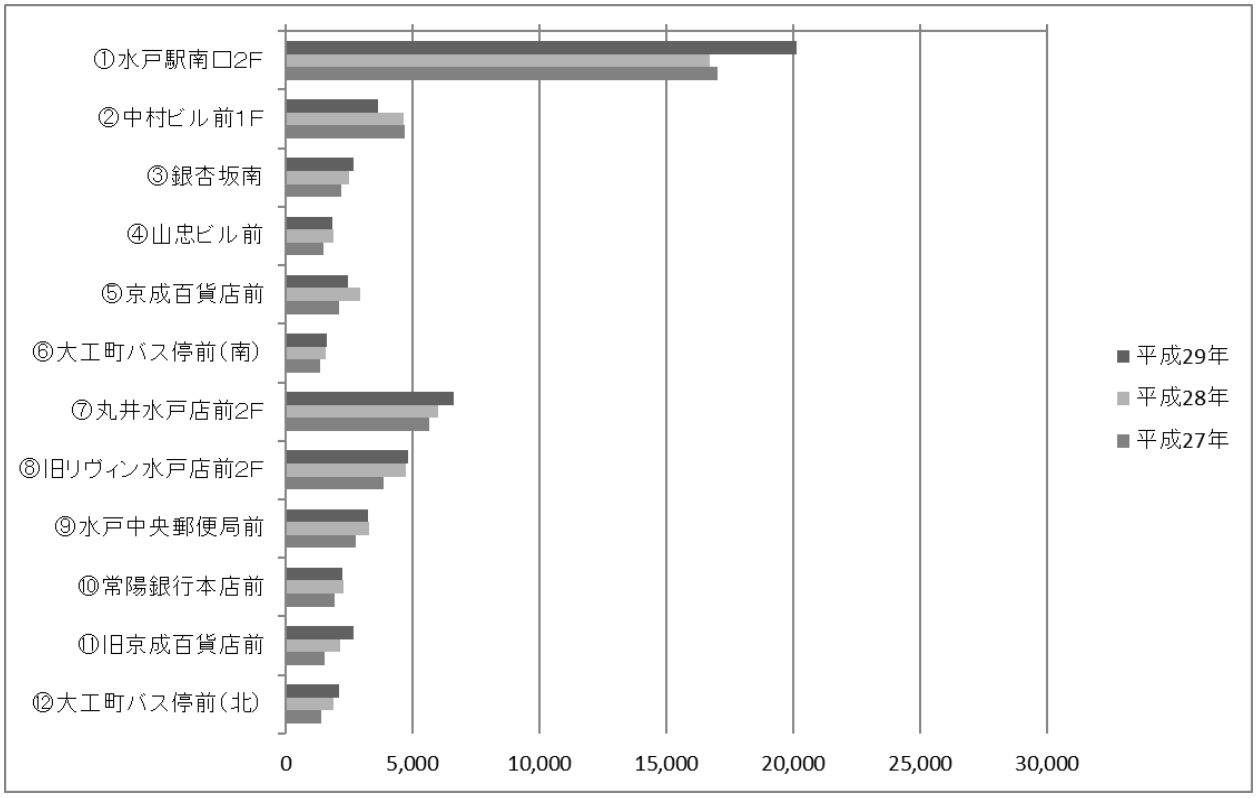

（６）地点別流量グラフ

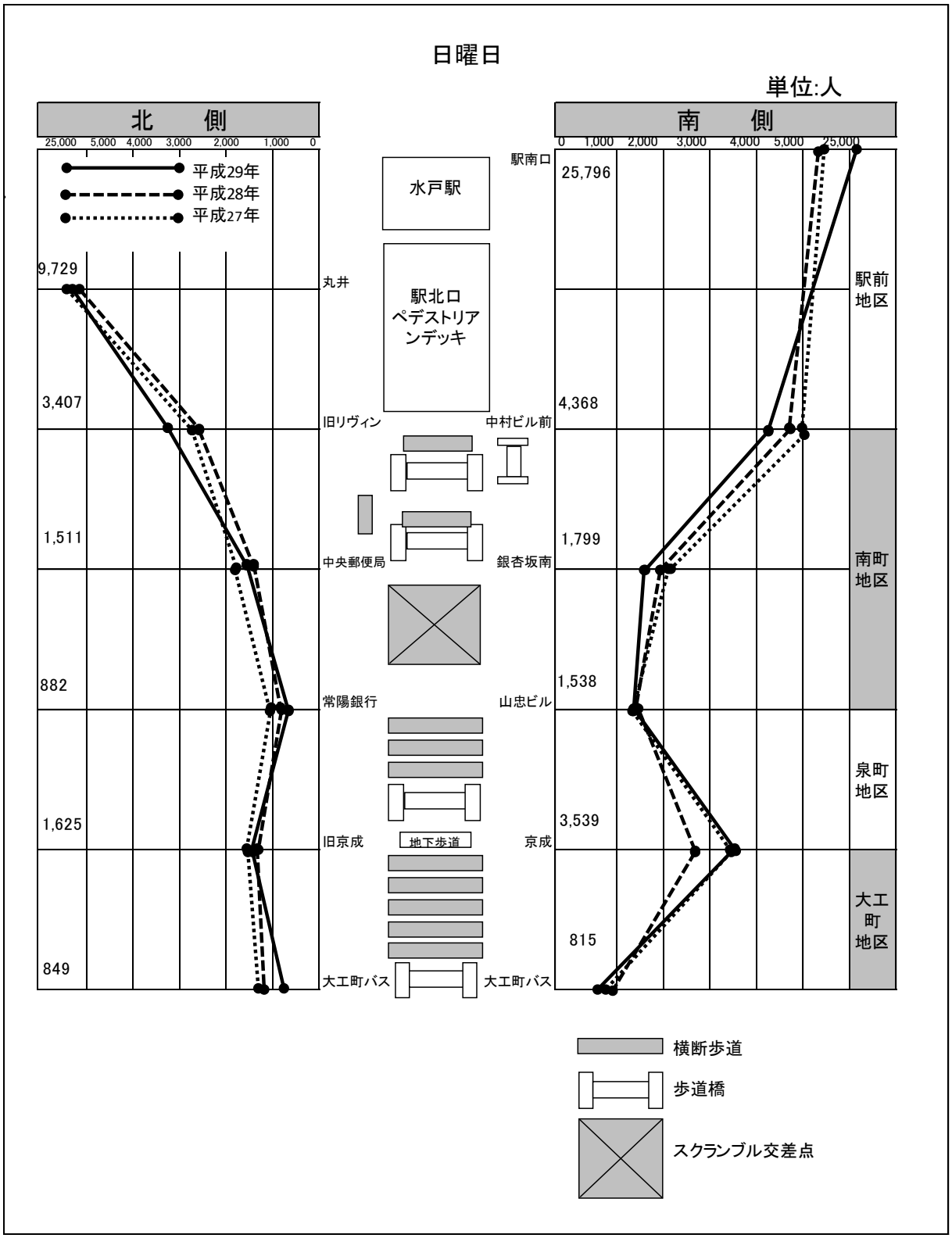
日曜日
単位:人
北　側
南　側
25,000 5,000 4,000 3,000 2,000 1,000 0
0 1,000 2,000 3,000 4,000 5,000 25,000
平成29年
平成28年
平成27年
水戸駅
駅北口
ペデストリア
ンデッキ
駅南口
25,796
9,729
丸井
駅前
地区
3,407
旧リヴィン
中村ビル前
4,368
1,511
中央郵便局
銀杏坂南
1,799
南町
地区
882
常陽銀行
山忠ビル
1,538
泉町
地区
1,625
旧京成
地下歩道
京成
3,539
大工
町
地区
849
大工町バス
大工町バス
815
横断歩道
歩道橋
スクランブル交差点

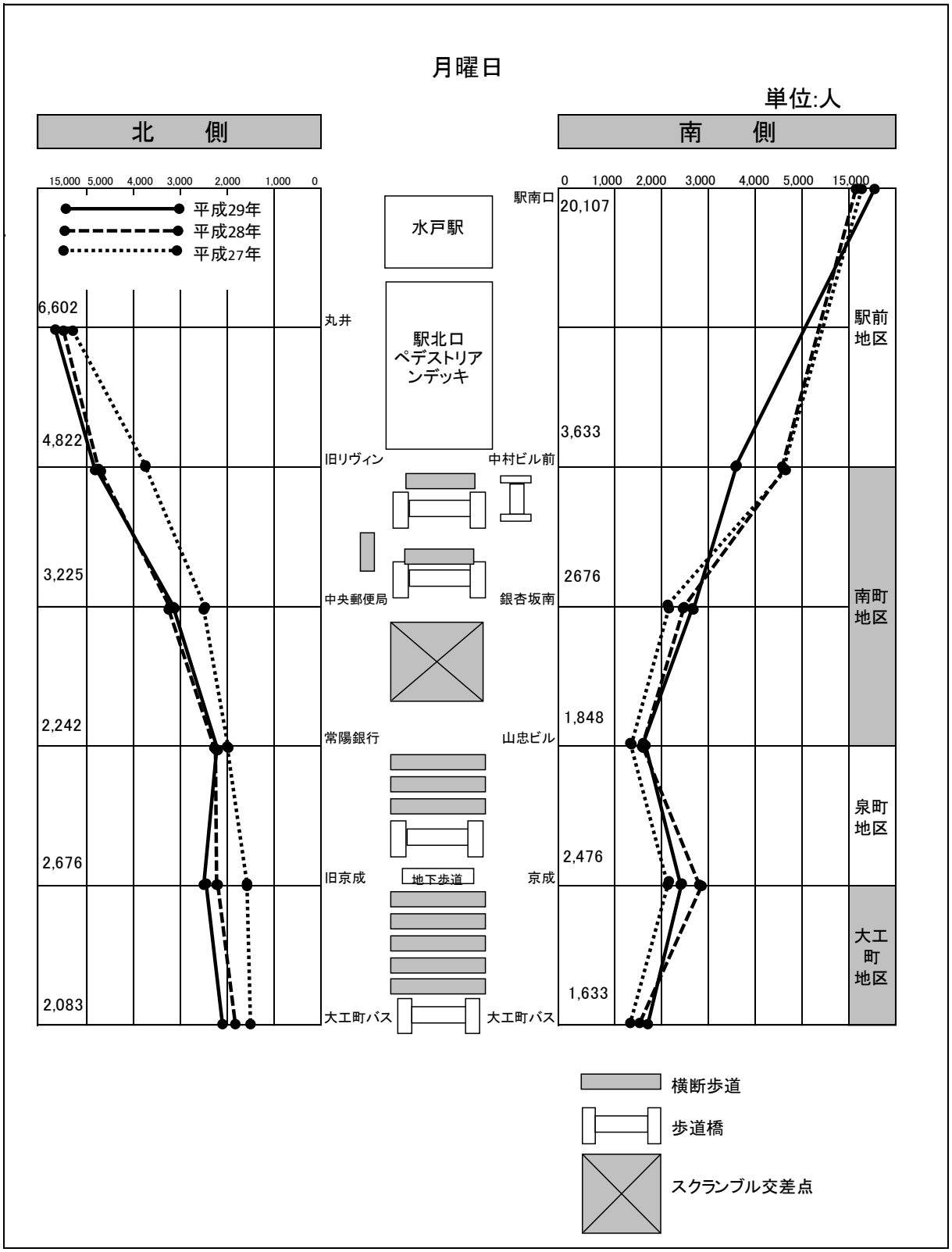
月曜日
単位:人
北　側
南　側
15,000 5,000 4,000 3,000 2,000 1,000 0
0 1,000 2,000 3,000 4,000 5,000 15,000
平成29年
平成28年
平成27年
水戸駅
駅北口
ペデストリア
ンデッキ
駅南口
丸井
旧リヴィン
中村ビル前
中央郵便局
銀杏坂南
常陽銀行
山忠ビル
旧京成
京成
地下歩道
大工町バス
大工町バス
6,602
4,822
3,225
2,242
2,676
2,083
20,107
3,633
2676
1,848
2,476
1,633
駅前
地区
南町
地区
泉町
地区
大工
町
地区
横断歩道
歩道橋
スクランブル交差点

（７）地点別・時間別流量グラフ

① 水 戸 駅 南 口 ２ Ｆ【日曜日】

東行（水戸駅から出る人）

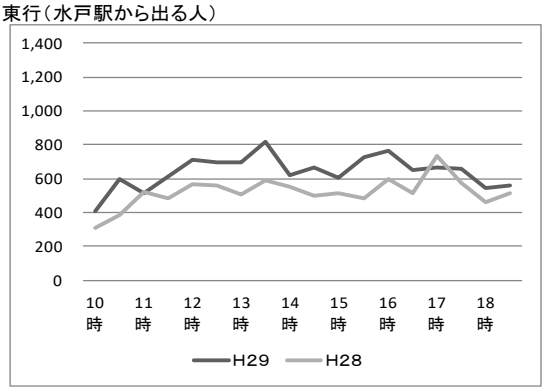

西行（水戸駅に入る人）

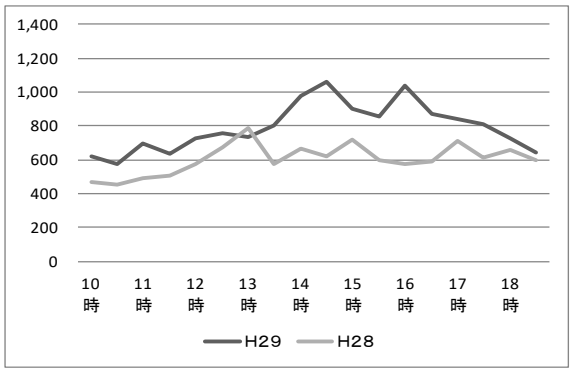

① 水 戸 駅 南 口 ２ Ｆ【月曜日】

東行（水戸駅から出る人）

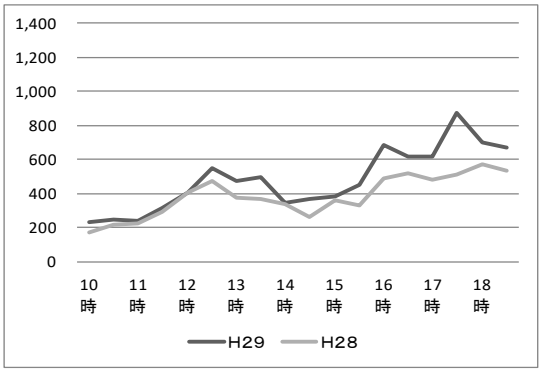

西行（水戸駅に入る人）

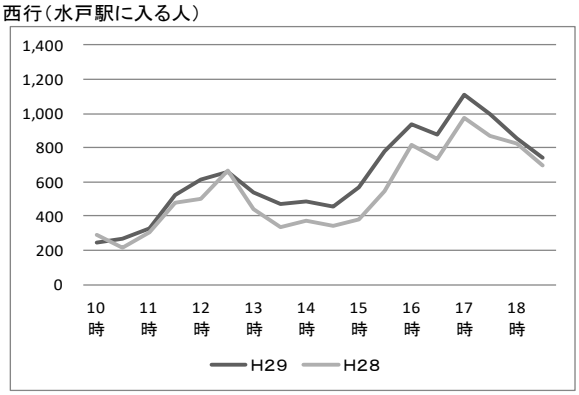

② 中 村 ビ ル 前 １ Ｆ【日曜日】

東行（水戸駅に入る人）

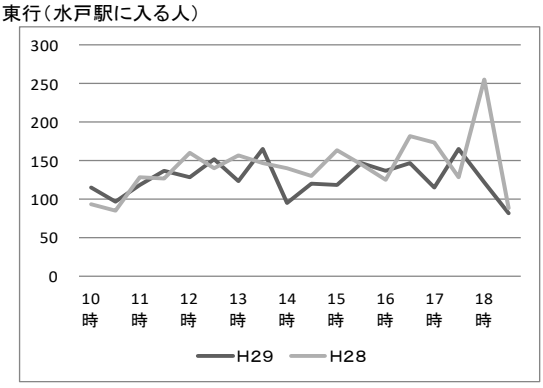

西行（水戸駅から出る人）

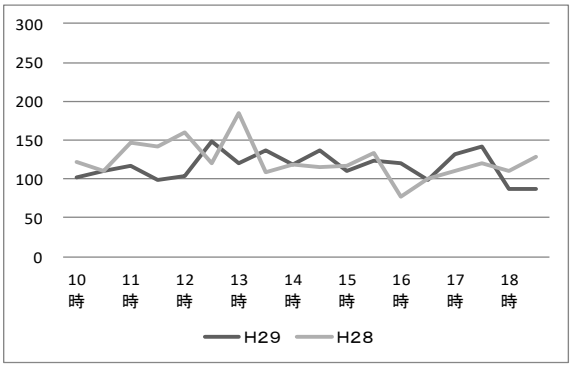

② 中 村 ビ ル 前 １ Ｆ【月曜日】

東行（水戸駅に入る人）

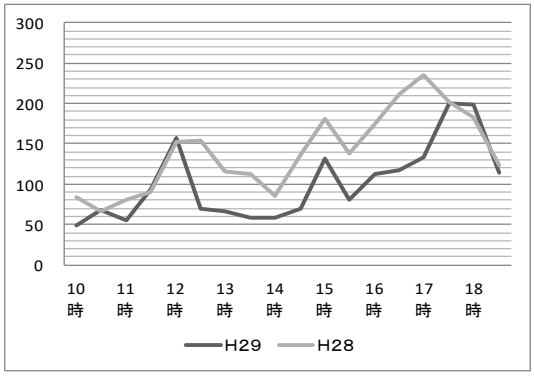

西行（水戸駅から出る人）

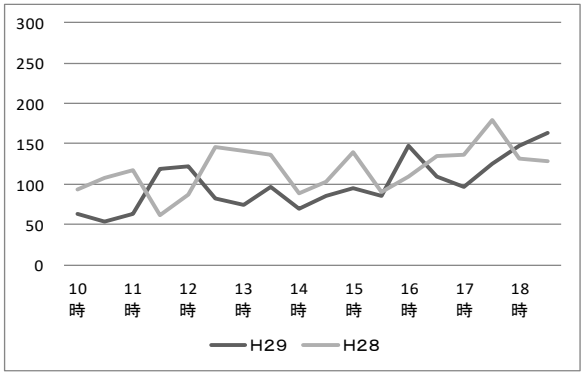

③　銀　杏　坂　南【日曜日】

東行（水戸駅方面）

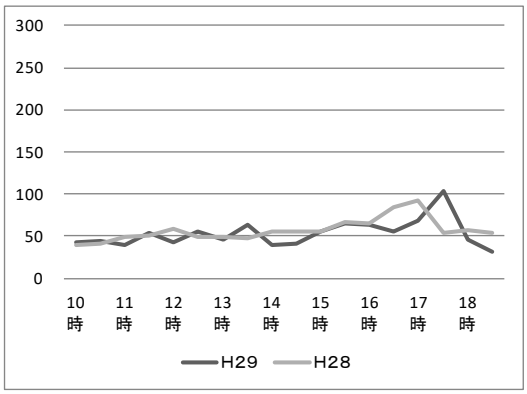

西行（大工町方面）

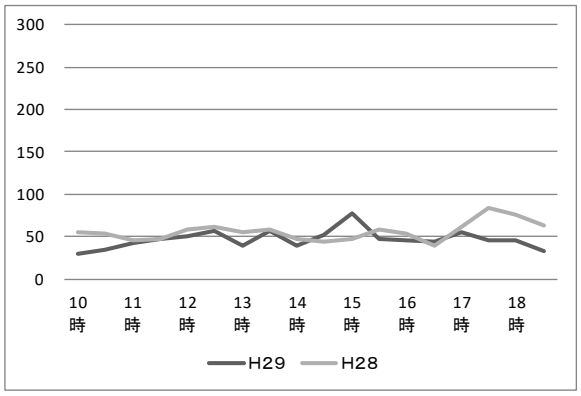

③　銀　杏　坂　南【月曜日】

東行（水戸駅方面）

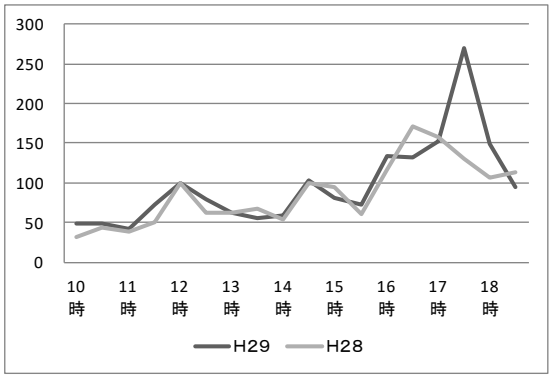

西行（大工町方面）

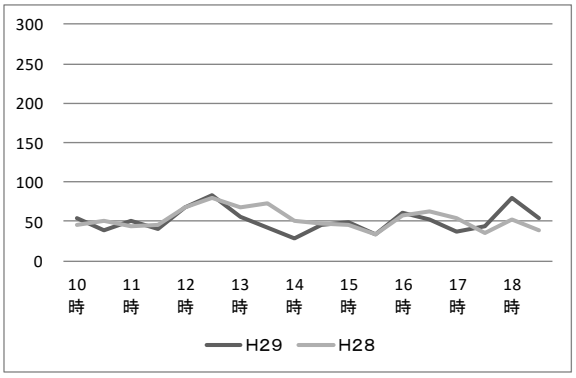

④　山　忠　ビ　ル　前　１　Ｆ【日曜日】

東行（水戸駅方面）

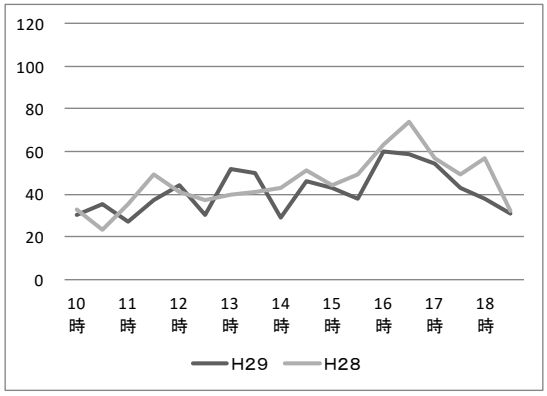

西行（大工町方面）

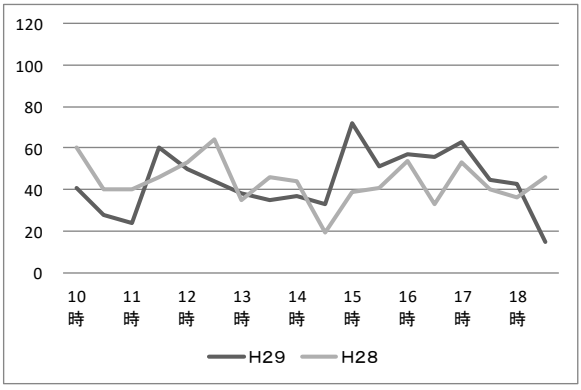

④　山　忠　ビ　ル　前　１　Ｆ【月曜日】

東行（水戸駅方面）

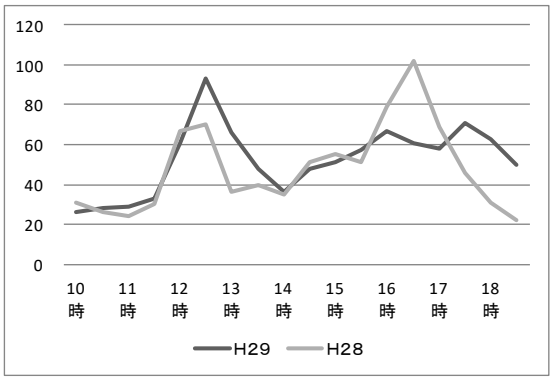

西行（大工町方面）

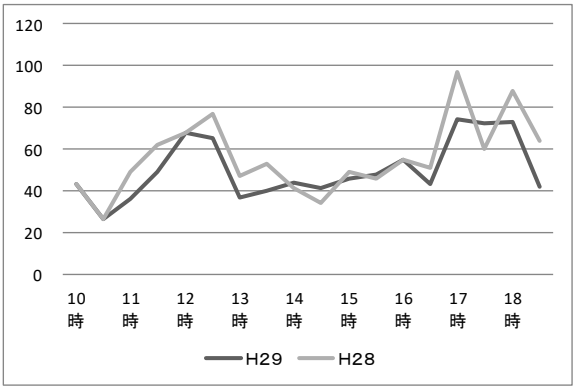

⑤　京　成　百　貨　店　前【日曜日】

東行（水戸駅方面）

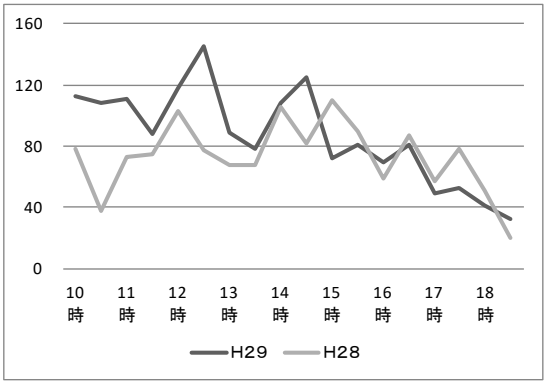

西行（大工町方面）

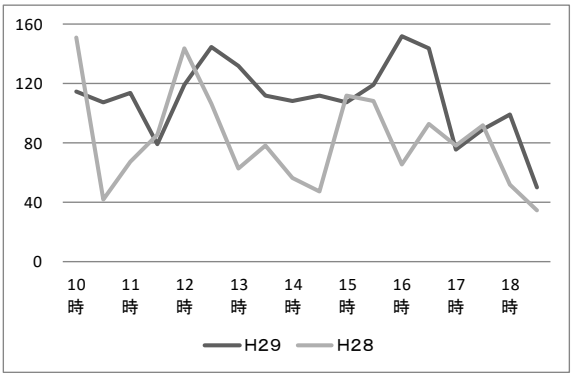

⑤　京　成　百　貨　店　前【月曜日】

東行（水戸駅方面）

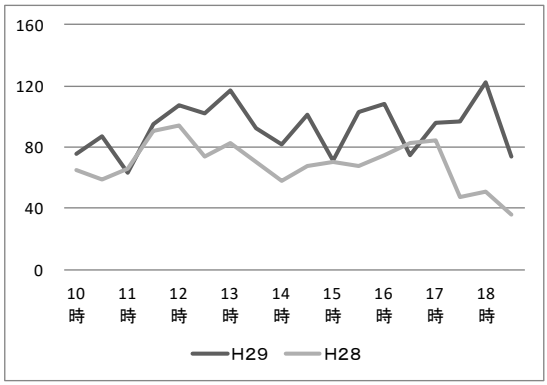

西行（大工町方面）

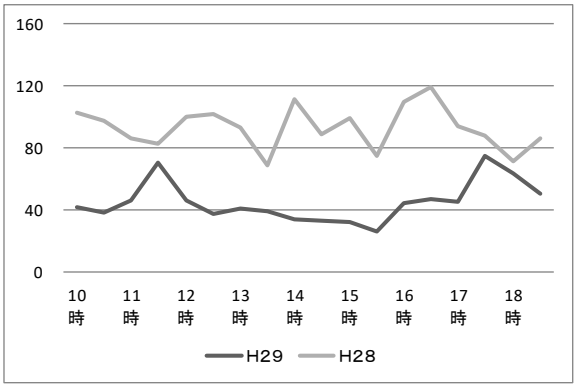

⑥ 大 工 町 バ ス 停 前 （ 南 ）【日曜日】

東行（水戸駅方面）

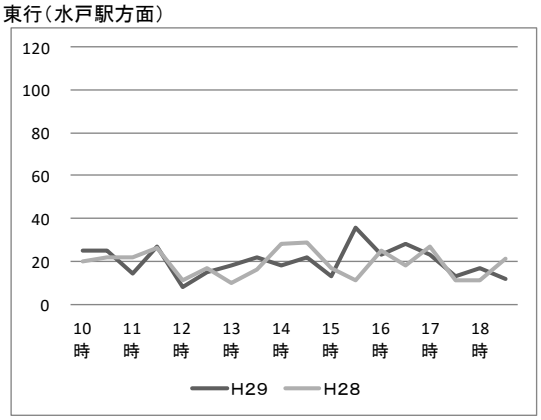

西行（大工町方面）

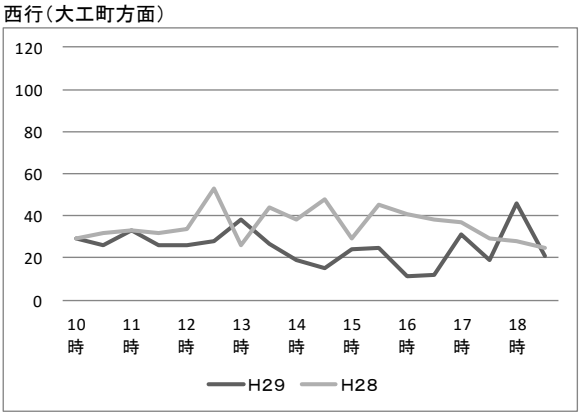

⑥ 大 工 町 バ ス 停 前 （ 南 ）【月曜日】

東行（水戸駅方面）

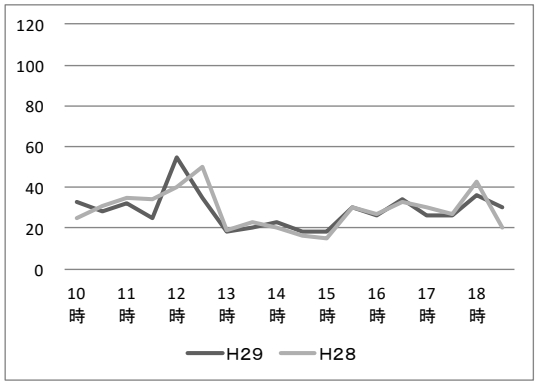

西行（大工町方面）

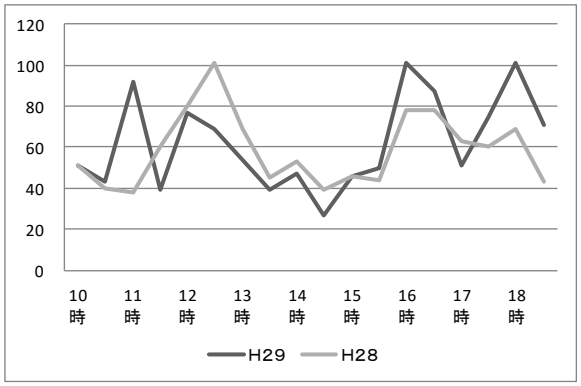

⑦ 丸 井 水 戸 店 前 ２ Ｆ【日曜日】

東行（水戸駅に入る人）

西行（水戸駅から出る人）

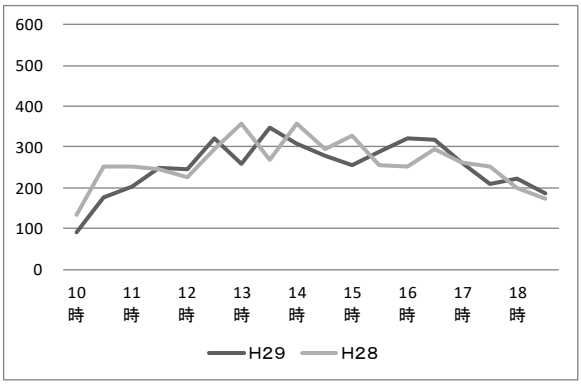

⑦ 丸 井 水 戸 店 前 ２ Ｆ【月曜日】

東行（水戸駅に入る人）

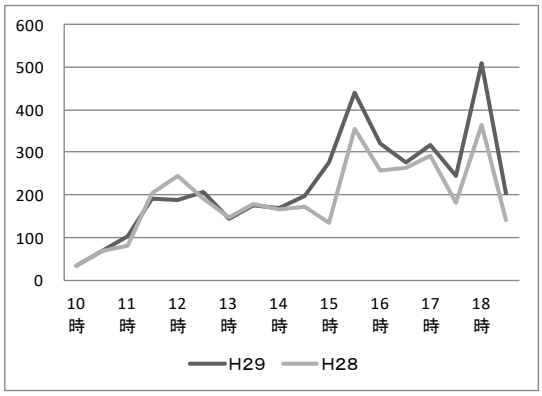

西行（水戸駅から出る人）

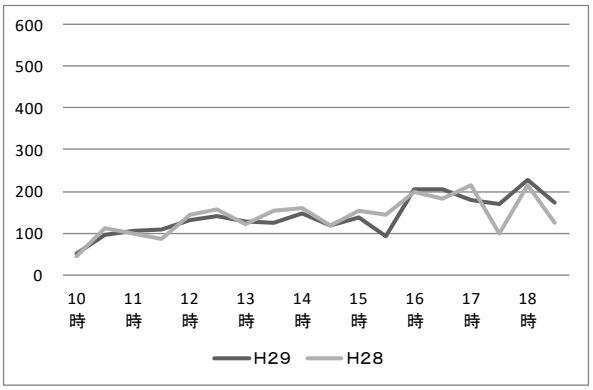

⑧ 旧 リ ヴ ィ ン 水 戸 店 前 2F【日曜日】

東行（水戸駅に入る人）

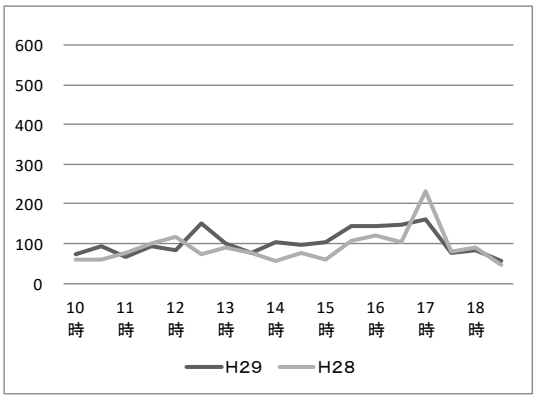

西行（水戸駅から出る人）

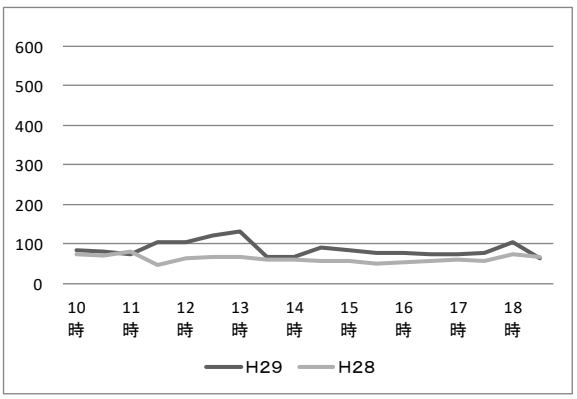

⑧ 旧 リ ヴ ィ ン 水 戸 店 前 2F【月曜日】

東行（水戸駅に入る人）

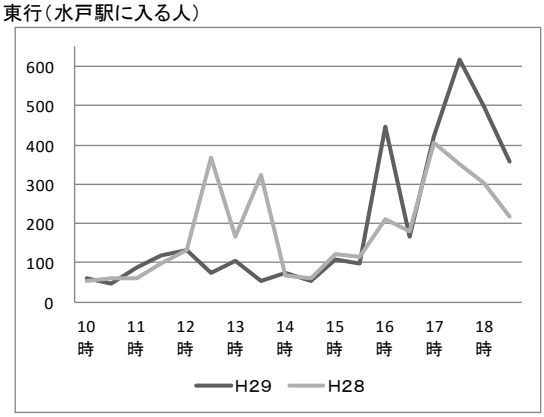

西行（水戸駅から出る人）

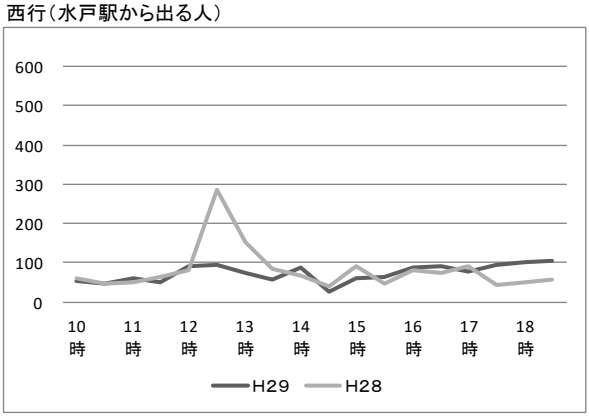

⑨ 水 戸 中 央 郵 便 局 前【日曜日】

東行（水戸駅方面）

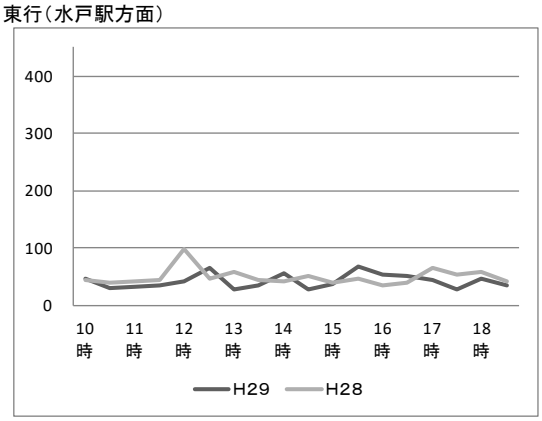

西行（大工町方面）

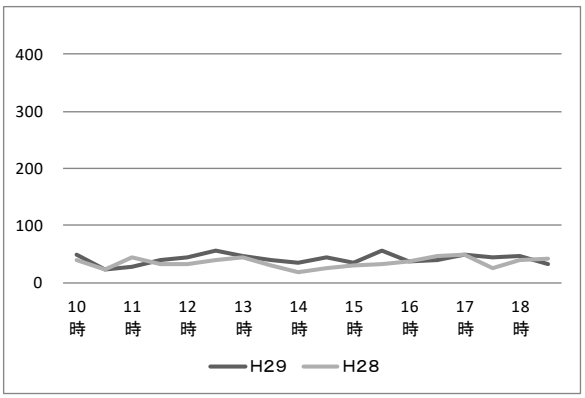

⑨ 水 戸 中 央 郵 便 局 前【月曜日】

東行（水戸駅方面）

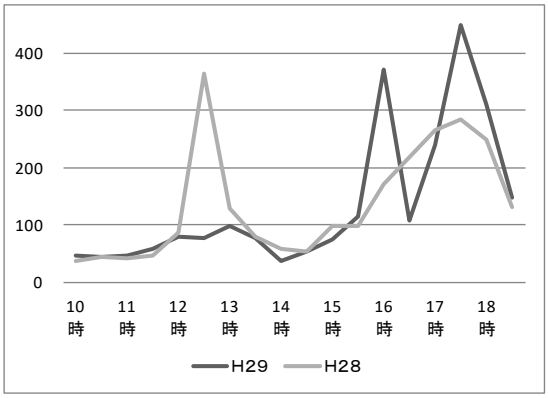

西行（大工町方面）

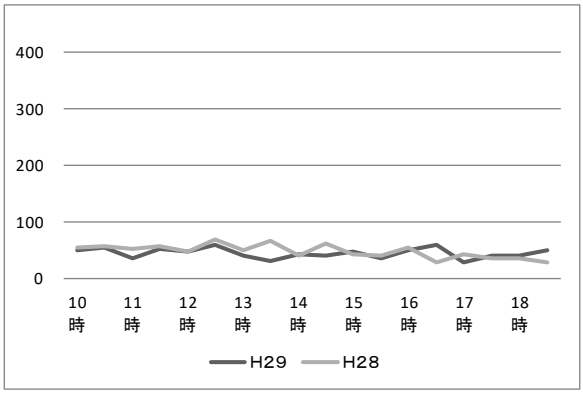

⑩ 常 陽 銀 行 本 店 前【日曜日】

東行（水戸駅方面）

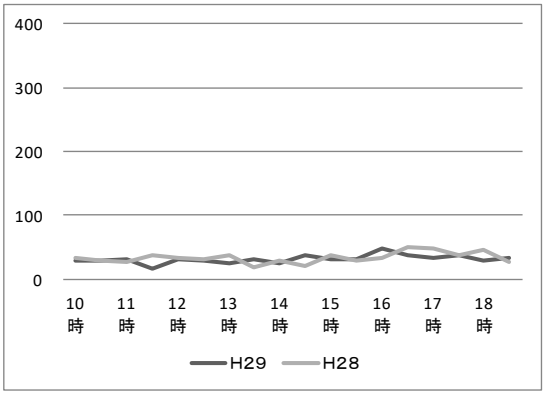

西行（大工町方面）

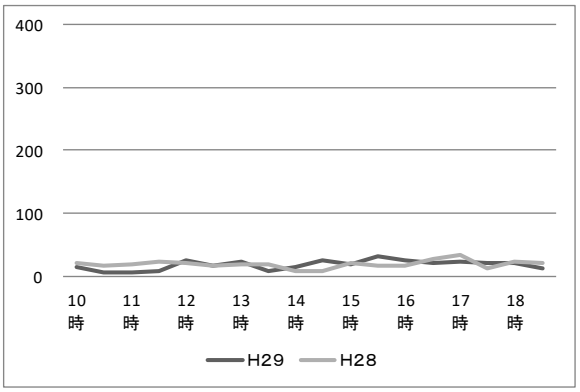

⑩ 常 陽 銀 行 本 店 前【月曜日】

東行（水戸駅方面）

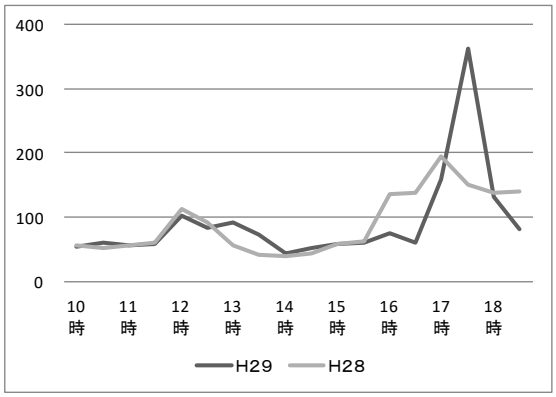

西行（大工町方面）

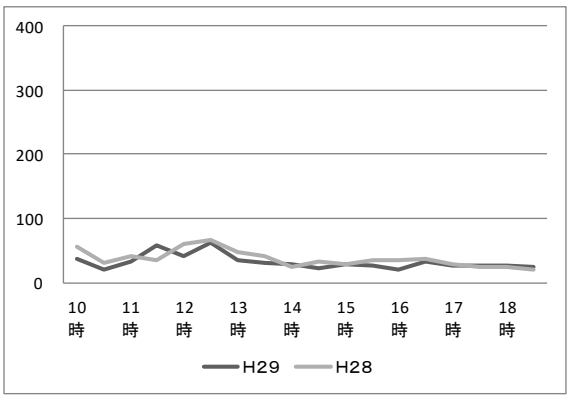

⑪ 旧 京 成 百 貨 店 前【日曜日】

東行（水戸駅方面）

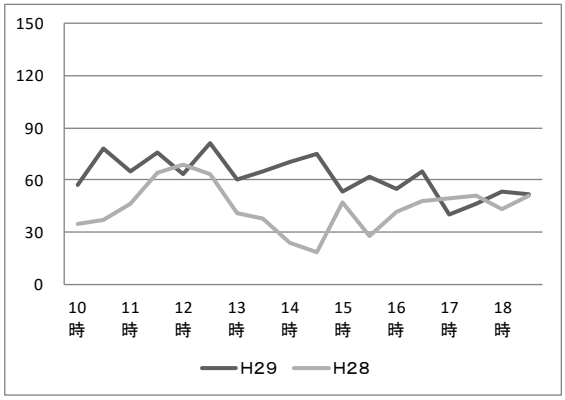

西行（大工町方面）

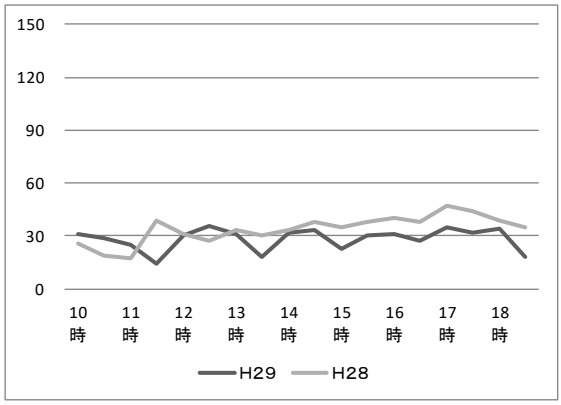

⑪ 旧 京 成 百 貨 店 前【月曜日】

東行（水戸駅方面）

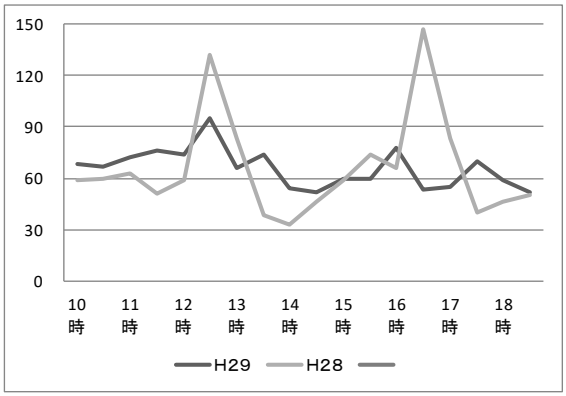

西行（大工町方面）

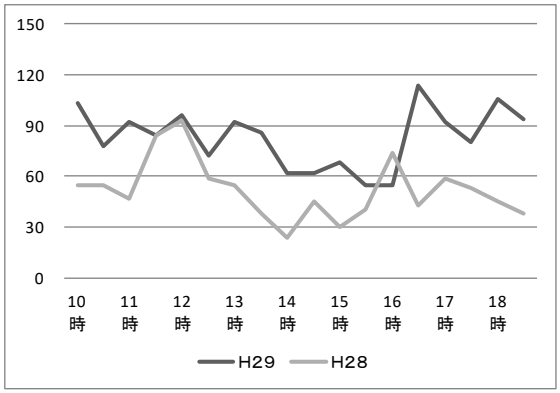

⑫ 大 工 町 バ ス 停 前 （ 北 ）【日曜日】

東行（水戸駅方面）

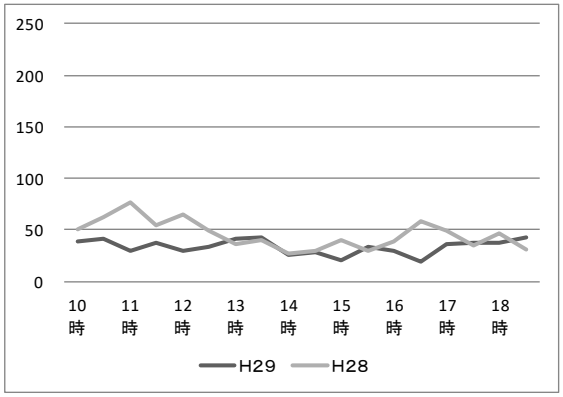

西行（大工町方面）

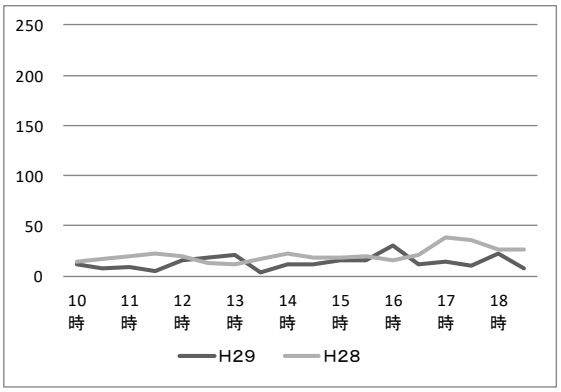

⑫ 大 工 町 バ ス 停 前 （ 北 ）【月曜日】

東行（水戸駅方面）

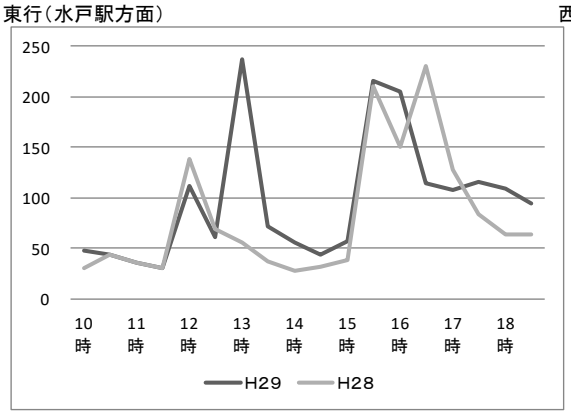

西行（大工町方面）

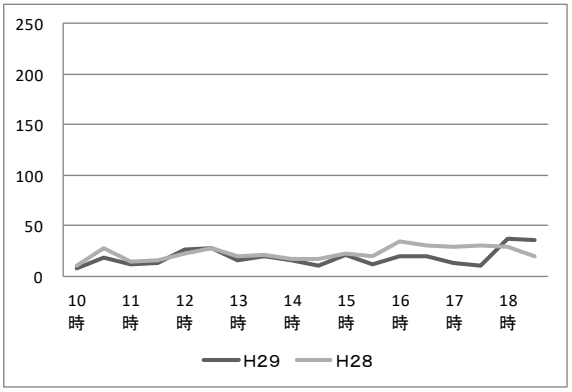

平成 29 年度歩行者通行量調査地点分布図【マップ】

① 水戸駅南口2F
② 中村ビル前1F
③ 銀杏坂南
④ 山忠ビル前
⑤ 京成百貨店前
⑥ 大工町バス停前（南）
⑦ 丸井水戸店前2F
⑧ 旧リヴィン水戸店前2F
⑨ 水戸中央郵便局前
⑩ 常陽銀行本店
⑪ 旧京成百貨店前
⑫ 大工町バス停前（北）

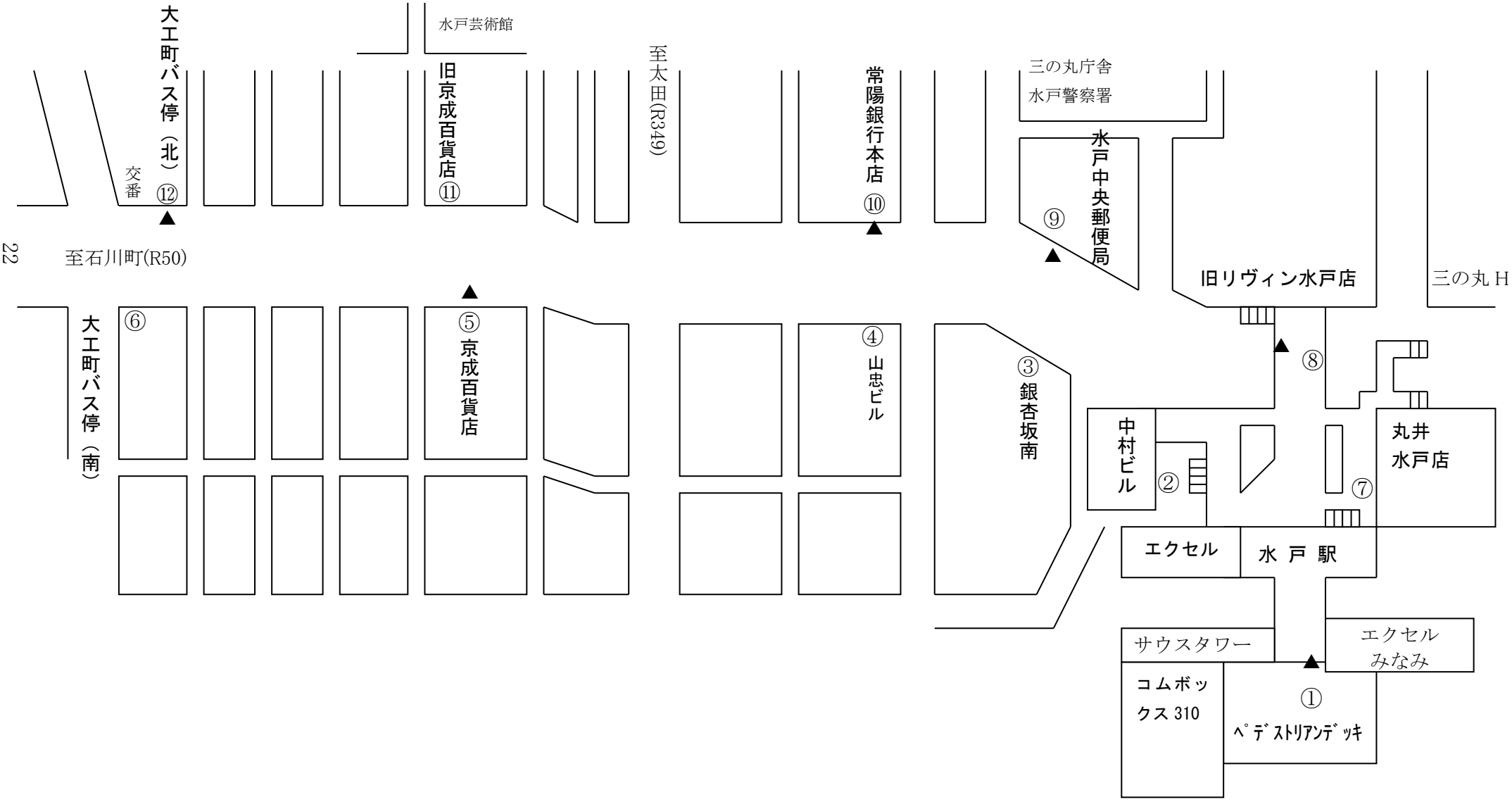

５ 資　　料

【東行】地点別・時間別・男女別通行量（日曜日）

調査地点名		10時台		11時台		12時台		13時台	
		前	後	前	後	前	後	前	後
① 水戸駅南口２Ｆ	男	190	245	234	280	353	361	357	358
	女	215	355	280	334	359	338	337	459
② 中村ビル前１Ｆ	男	64	51	75	72	76	71	63	89
	女	51	45	43	64	53	80	60	76
③ 銀杏坂南	男	26	20	25	38	21	28	26	32
	女	17	24	15	16	22	28	20	32
④ 山忠ビル前	男	14	17	14	23	25	17	27	23
	女	16	18	13	14	19	13	25	27
⑤ 京成百貨店前	男	44	35	46	34	44	61	41	34
	女	69	73	65	54	74	84	48	44
⑥ 大工町バス停前（南）	男	15	12	8	11	6	10	11	12
	女	10	13	6	16	2	5	7	10
南側合計	男	353	380	402	458	525	548	525	548
	女	378	528	422	498	529	548	497	648
南側男女計		731	908	824	956	1,054	1,096	1,022	1,196
⑦ 丸井水戸店前２Ｆ	男	50	52	78	120	118	128	139	114
	女	70	99	143	155	164	172	182	194
⑧ 旧リヴィン水戸店前	男	35	43	42	49	54	75	56	45
	女	38	52	26	45	28	76	44	33
⑨ 中央郵便局前	男	26	16	17	21	24	35	17	27
	女	21	13	15	14	17	31	11	7
⑩ 常陽銀行本店前	男	12	15	20	8	15	13	18	20
	女	17	14	11	9	16	16	7	11
⑪ 旧京成百貨店前	男	21	19	21	23	24	28	33	42
	女	36	59	44	53	39	53	27	23
⑫ 大工町バス停前（北）	男	11	15	17	20	12	12	24	18
	女	28	26	12	17	17	22	17	25
北側合計	男	155	160	195	241	247	291	287	266
	女	210	263	251	293	281	370	288	293
北側男女計		365	423	446	534	528	661	575	559
両側合計	男	508	540	597	699	772	839	812	814
	女	588	791	673	791	810	918	785	941
男女総合計		1,096	1,331	1,270	1,490	1,582	1,757	1,597	1,755

【東行】地点別・時間別・男女別通行量（日曜日）

14時台		15時台		16時台		17時台		18時台		小計	合計
前	後	前	後	前	後	前	後	前	後		
288	370	324	311	381	291	324	317	324	317	5,625	11,515
335	294	278	418	387	360	339	340	223	239	5,890	
47	59	64	72	67	73	61	87	75	48	1,214	2,278
47	61	55	75	69	73	54	78	47	33	1,064	
23	22	33	36	29	30	33	54	33	17	526	960
16	19	23	29	34	25	36	50	13	15	434	
20	25	27	20	35	33	25	25	23	21	414	746
9	21	16	18	25	26	29	18	15	10	332	
38	51	19	30	27	28	21	25	17	14	609	1,561
70	74	53	51	42	53	28	28	24	18	952	
10	12	7	20	8	15	15	6	8	7	193	359
8	10	6	16	15	13	8	7	9	5	166	
426	539	474	489	547	470	479	514	480	424	8,581	17,419
485	479	431	607	572	550	494	521	331	320	8,838	
911	1,018	905	1,096	1,119	1,020	973	1,035	811	744	17,419	17,419
164	131	134	133	128	158	182	77	107	97	2,110	5,188
252	191	235	211	219	232	193	135	116	115	3,078	
54	51	46	67	55	73	85	48	50	35	963	1,858
48	47	58	78	89	76	75	30	32	20	895	
29	23	24	34	28	30	24	16	32	25	448	754
27	4	12	33	25	22	19	11	14	10	306	
10	24	15	22	26	23	20	25	20	26	332	563
14	13	17	8	22	15	13	12	8	8	231	
25	28	24	20	24	40	14	19	25	30	460	1,116
45	47	29	42	31	25	26	27	28	22	656	
15	16	17	23	22	10	20	30	30	32	344	606
11	12	4	11	8	9	16	8	8	11	262	
297	273	260	299	283	334	345	215	264	245	4,657	10,085
397	314	355	383	394	379	342	223	206	186	5,428	
694	587	615	682	677	713	687	438	470	431	10,085	10,085
723	812	734	788	830	804	824	729	744	669	13,238	27,504
882	793	786	990	966	929	836	744	537	506	14,266	
1,605	1,605	1,520	1,778	1,796	1,733	1,660	1,473	1,281	1,175	27,504	27,504

【西行】地点別・時間別・男女別通行量（日曜日）

調査地点名		10時台		11時台		12時台		13時台	
		前	後	前	後	前	後	前	後
① 水戸駅南口２Ｆ	男	288	289	322	315	337	366	324	351
	女	332	285	373	317	386	393	411	455
② 中村ビル前１Ｆ	男	54	51	60	45	58	83	75	83
	女	48	60	57	54	46	65	45	53
③ 銀杏坂南	男	16	18	19	26	29	36	25	23
	女	13	16	23	21	21	21	15	33
④ 山忠ビル前	男	20	16	8	30	33	30	25	14
	女	21	12	16	30	17	14	13	21
⑤ 京成百貨店前	男	32	35	47	29	46	57	56	43
	女	83	72	67	50	73	88	76	69
⑥ 大工町バス停前（南）	男	12	14	14	18	14	16	16	13
	女	17	12	19	8	12	12	22	14
南側合計	男	422	423	470	463	517	588	521	527
	女	514	457	555	480	555	593	582	645
南側男女計		936	880	1,025	943	1,072	1,181	1,103	1,172
⑦ 丸井水戸店前２Ｆ	男	33	48	67	110	101	139	102	158
	女	59	127	135	140	145	181	157	188
⑧ 旧リヴィン水戸店前	男	44	43	32	76	42	59	60	47
	女	41	37	41	27	62	61	72	21
⑨ 中央郵便局前	男	27	15	19	27	31	29	20	28
	女	22	9	9	12	13	27	26	12
⑩ 常陽銀行本店前	男	7	2	3	6	16	10	14	6
	女	8	3	3	2	10	6	8	2
⑪ 旧京成百貨店前	男	8	13	9	12	16	22	14	10
	女	23	16	16	2	14	14	17	8
⑫ 大工町バス停前（北）	男	6	2	5	3	10	14	10	2
	女	6	6	4	2	6	4	11	2
北側合計	男	125	123	135	234	216	273	220	251
	女	159	182	192	183	236	279	274	225
北側男女計		284	305	327	417	452	552	494	476
両側合計	男	547	546	605	697	733	861	741	778
	女	673	639	747	663	791	872	856	870
男女総合計		1,220	1,185	1,352	1,360	1,524	1,733	1,597	1,648

【西行】地点別・時間別・男女別通行量（日曜日）

14時台		15時台		16時台		17時台		18時台		小計	合計
前	後	前	後	前	後	前	後	前	後		
454	554	423	366	471	422	414	438	374	341	6,849	14,281
524	509	481	486	569	449	429	373	356	304	7,432	
61	81	63	62	65	49	72	70	52	56	1,140	2,090
57	56	48	61	55	49	59	71	35	31	950	
23	32	41	20	29	24	24	28	28	16	457	839
16	20	36	28	17	20	31	17	17	17	382	
26	18	32	22	32	30	26	24	28	9	423	792
11	15	40	29	25	26	37	21	15	6	369	
43	43	39	45	45	61	23	36	40	21	741	1,978
65	69	68	74	107	83	52	53	59	29	1,237	
9	9	12	13	7	9	14	13	28	9	240	456
10	6	12	12	4	3	17	6	18	12	216	
616	737	610	528	649	595	573	609	550	452	9,850	20,436
683	675	685	690	777	630	625	541	500	399	10,586	
1,299	1,412	1,295	1,218	1,426	1,225	1,198	1,150	1,050	851	20,436	20,436
117	115	97	116	119	117	107	101	97	79	1,823	4,541
191	165	160	173	202	200	155	108	124	108	2,718	
37	61	52	44	42	35	52	46	60	38	870	1,549
29	29	32	33	35	39	22	30	43	25	679	
25	31	18	36	25	28	32	32	31	23	477	742
9	12	16	21	11	11	17	13	15	10	265	
10	14	15	17	17	14	17	14	15	7	204	319
5	10	4	14	9	7	5	7	6	6	115	
20	19	13	15	15	16	17	18	23	12	272	509
12	14	10	15	16	11	18	14	11	6	237	
6	8	11	10	21	6	9	9	13	4	149	243
5	4	5	5	10	5	5	1	9	4	94	
215	248	206	238	239	216	234	220	239	163	3,795	7,903
239	220	217	246	267	262	204	159	197	153	4,108	
454	468	423	484	506	478	438	379	436	316	7,903	7,903
831	985	816	766	888	811	807	829	789	615	13,645	28,339
922	895	902	936	1,044	892	829	700	697	552	14,694	
1,753	1,880	1,718	1,702	1,932	1,703	1,636	1,529	1,486	1,167	28,339	28,339

【東行】地点別・時間別・男女別通行量（月曜日）

調査地点名		10時台		11時台		12時台		13時台	
		前	後	前	後	前	後	前	後
① 水戸駅南口２Ｆ	男	138	121	124	159	239	286	249	254
	女	97	126	116	152	166	265	223	240
② 中村ビル前１Ｆ	男	19	26	24	42	83	27	26	24
	女	30	42	31	51	74	42	41	35
③ 銀杏坂南	男	20	18	17	41	63	55	29	29
	女	28	30	25	31	36	24	34	26
④ 山忠ビル前	男	11	15	8	19	31	35	24	19
	女	15	13	21	14	30	58	42	29
⑤ 京成百貨店前	男	24	36	21	25	39	47	64	46
	女	52	51	42	70	68	55	53	46
⑥ 大工町バス停前（南）	男	9	17	21	11	38	22	9	13
	女	24	11	11	14	17	13	9	7
南側合計	男	221	233	215	297	493	472	401	385
	女	246	273	246	332	391	457	402	383
南側男女計		467	506	461	629	884	929	803	768
⑦ 丸井水戸店前２Ｆ	男	15	23	23	74	74	91	61	85
	女	18	45	81	118	115	116	84	91
⑧ 旧リヴィン水戸店前	男	41	24	52	52	71	36	57	38
	女	19	23	34	66	62	37	47	17
⑨ 中央郵便局前	男	27	29	26	35	44	38	75	52
	女	20	15	20	24	34	39	23	25
⑩ 常陽銀行本店前	男	20	30	29	28	62	38	65	42
	女	34	30	26	30	40	45	27	31
⑪ 旧京成百貨店前	男	23	19	13	22	21	30	23	30
	女	45	48	59	54	53	65	43	44
⑫ 大工町バス停前（北）	男	19	17	11	14	71	39	129	39
	女	28	26	25	16	40	22	108	32
北側合計	男	145	142	154	225	343	272	410	286
	女	164	139	186	254	291	259	289	196
北側男女計		309	281	340	479	634	531	699	482
両側合計	男	366	375	369	522	836	744	811	671
	女	410	412	432	586	682	716	691	579
男女総合計		776	787	801	1,108	1,518	1,460	1,502	1,250

【東行】地点別・時間別・男女別通行量（月曜日）

14時台		15時台		16時台		17時台		18時台		小計	合計
前	後	前	後	前	後	前	後	前	後		
188	175	208	216	275	243	292	478	392	403	4,440	8,666
158	193	176	236	407	372	326	392	311	270	4,226	
20	33	49	21	25	45	57	96	100	51	768	1,835
39	37	83	60	87	73	77	104	98	63	1,067	
19	51	36	35	44	51	70	161	87	45	871	1,754
40	53	45	37	90	81	82	109	62	50	883	
15	22	21	26	24	21	25	34	31	26	407	946
21	26	30	31	43	40	33	37	32	24	539	
33	33	22	41	45	27	45	42	43	27	660	1,668
49	68	49	62	63	48	51	55	79	47	1,008	
9	8	11	16	14	16	15	10	24	18	281	513
14	10	7	14	12	18	11	16	12	12	232	
284	322	347	355	427	403	504	821	677	570	7,427	15,382
321	387	390	440	702	632	580	713	594	466	7,955	
605	709	737	795	1,129	1,035	1,084	1,534	1,271	1,036	15,382	15,382
70	64	114	81	87	65	105	97	107	79	1,315	4,067
100	133	161	360	232	211	212	148	401	126	2,752	
37	24	64	47	79	64	202	360	280	175	1,703	3,514
37	29	44	51	367	102	220	256	217	183	1,811	
21	29	33	35	53	35	120	289	148	72	1,161	2,428
16	25	41	79	317	72	120	159	162	76	1,267	
21	22	28	33	33	31	86	258	74	57	957	1,659
22	30	30	27	42	30	72	105	57	24	702	
20	19	18	19	25	18	18	34	23	30	405	1,185
34	33	42	41	53	35	37	36	36	22	780	
35	20	38	83	76	42	50	66	69	55	873	1,752
21	23	19	133	129	72	57	49	40	39	879	
204	178	295	298	353	255	581	1,104	701	468	6,414	14,605
196	240	295	650	1,087	487	681	717	877	448	8,191	
400	418	590	948	1,440	742	1,262	1,821	1,578	916	14,605	14,605
488	500	642	653	780	658	1,085	1,925	1,378	1,038	13,841	29,987
517	627	685	1,090	1,789	1,119	1,261	1,430	1,471	914	16,146	
1,005	1,127	1,327	1,743	2,569	1,777	2,346	3,355	2,849	1,952	29,987	29,987

【西行】地点別・時間別・男女別通行量（月曜日）

調査地点名		10時台		11時台		12時台		13時台	
		前	後	前	後	前	後	前	後
① 水戸駅南口２Ｆ	男	133	140	219	340	370	415	311	259
	女	113	126	112	181	244	241	231	208
② 中村ビル前１Ｆ	男	25	26	26	54	57	42	40	54
	女	38	27	37	65	65	41	35	42
③ 銀杏坂南	男	24	19	28	19	41	38	33	26
	女	31	19	23	22	27	46	23	17
④ 山忠ビル前	男	18	15	18	22	39	27	23	23
	女	25	11	18	27	29	38	14	17
⑤ 京成百貨店前	男	17	14	19	31	38	20	20	21
	女	25	24	27	39	8	17	21	18
⑥ 大工町バス停前（南）	男	23	18	42	16	43	27	42	20
	女	28	25	50	23	34	42	12	19
南側合計	男	240	232	352	482	588	569	469	403
	女	260	232	267	357	407	425	336	321
南側男女計		500	464	619	839	995	994	805	724
⑦ 丸井水戸店前２Ｆ	男	22	31	47	44	49	55	45	40
	女	30	63	58	63	82	84	82	86
⑧ 旧リヴィン水戸店前	男	23	27	32	29	61	56	43	42
	女	29	21	27	20	30	39	30	15
⑨ 中央郵便局前	男	27	33	16	35	34	40	20	16
	女	23	21	19	17	13	20	20	14
⑩ 常陽銀行本店前	男	18	15	17	35	25	43	19	19
	女	19	5	16	23	17	20	15	11
⑪ 旧京成百貨店前	男	30	20	22	22	29	21	26	22
	女	73	58	70	62	67	51	66	64
⑫ 大工町バス停前（北）	男	6	10	7	11	14	17	9	13
	女	1	8	5	2	12	11	7	7
北側合計	男	126	136	141	176	212	232	162	152
	女	175	118	125	125	154	174	154	133
北側男女計		301	254	266	301	366	406	316	285
両側合計	男	366	368	493	658	800	801	631	555
	女	435	350	392	482	561	599	490	454
男女総合計		801	718	885	1,140	1,361	1,400	1,121	1,009

【西行】地点別・時間別・男女別通行量（月曜日）

14時台		15時台		16時台		17時台		18時台		小計	合計
前	後	前	後	前	後	前	後	前	後		
263	240	294	410	479	435	610	574	472	446	6,410	11,441
220	218	274	366	455	442	499	421	383	297	5,031	
32	41	38	37	55	57	49	66	88	96	883	1,798
37	44	57	48	93	52	48	60	59	67	915	
17	19	21	16	34	27	16	20	47	34	479	922
12	26	28	18	27	25	21	24	33	21	443	
18	19	17	23	14	17	32	39	39	20	423	902
26	22	29	25	41	26	42	33	34	22	479	
17	7	15	9	14	15	17	40	38	32	384	808
17	26	17	17	30	32	28	35	25	18	424	
26	12	22	22	35	36	14	25	60	38	521	1,120
21	15	24	28	66	51	37	50	41	33	599	
373	338	407	517	631	587	738	764	744	666	9,100	16,991
333	351	429	502	712	628	675	623	575	458	7,891	
706	689	836	1,019	1,343	1,215	1,413	1,387	1,319	1,124	16,991	16,991
51	38	54	26	66	76	67	70	85	69	935	2,535
95	81	84	67	138	129	111	98	144	105	1,600	
56	12	30	37	43	56	47	54	61	68	777	1,308
30	13	31	25	43	34	30	39	40	35	531	
23	24	20	26	28	38	14	28	22	37	481	797
20	16	27	9	21	21	14	11	17	13	316	
22	13	11	13	12	18	15	20	16	20	351	583
7	9	17	14	9	15	12	7	11	5	232	
22	18	16	24	19	37	33	32	47	40	480	1,491
40	44	52	31	36	77	59	48	59	54	1,011	
9	7	18	5	15	14	9	2	25	25	216	331
7	3	3	6	4	5	4	8	12	10	115	
183	112	149	131	183	239	185	206	256	259	3,240	7,045
159	122	162	121	215	204	171	163	224	168	3,805	
342	234	311	252	398	443	356	369	480	427	7,045	7,045
556	450	556	648	814	826	923	970	1,000	925	12,340	24,036
492	473	591	623	927	832	846	786	799	626	11,696	
1,048	923	1,147	1,271	1,741	1,658	1,769	1,756	1,799	1,551	24,036	24,036

平成 29 年度 水戸市歩行者通行量調査報告書

平成 29 年 10 月発行

水戸商工会議所振興部 商工振興課

水戸市桜川２－２－３５
ＴＥＬ：０２９－２２４－３３１５
ＦＡＸ：０２９－２３１－０１６０

水戸市産業経済部 商工課

水戸市三の丸１－５－４８
ＴＥＬ：０２９－２３２－９１８５
ＦＡＸ：０２９－２３２－９２３２