

中心市街地における大型店舗の撤退、移転、新規開店等を重視した通行量の変化を計測することにより、これからのまちづくりの基礎資料とすることを目的に実施いたしました。

1 調査概要

(1) 調査要領

調査目的	今回の調査では、中心市街地における大型店舗の撤退、移転、新規開店等を重視した通行量の変化を計測することにより、これからのまちづくりの基礎資料とすることを目的とする。
実施日	平成 19 年 11 月 11 日(日)～12 日(月) 2 日間
調査時間	午前 10 時～午後 7 時
調査箇所	水戸駅南口～大工町交差点間(11 地点)
調査対象	中学生以上の歩行者全数(自転車による通過者も含む)
調査方法	地点別、男女別、方向別、時間(30 分)別に計測
主催	水戸商工会議所、水戸市

(2) 調査日の気象状況

11月11日(日)	天候:曇り後雨 最低気温 11.1 度、最高気温 16.8 度 平均湿度 91% 平均風速 1.9m 午前中は曇り。午後より本格的に降雨があった。
11月12日(月)	天候:晴れ 最低気温 8.3 度 最高気温 18.8 度 平均湿度 70% 平均風速 2.0m 早朝は霧。以後晴天。

(3) 調査当日における市内イベント等の開催状況

- ・ねんりんピック茨城 2007 11 月 10 日～13 日(県内各所で 4 7 万人が参加)
水戸市では弓道・ゲートボール・オセロ・シンポジウム・総合閉会式を開催

(4) 特記事項(前回調査との比較を行う上での留意事項)

調査日の季節相違と日曜日の悪天候

前回は 7 月上旬に実施したが、今回は 11 月に実施したため、季節的相違がある。

日曜日は午後から本格的な降雨となり、その影響を考慮する必要がある。

前回からの街の変化

- ・泉町 1 丁目南側のバス停が、前回の「山翠前」から「京成百貨店正面」になり、100m 東

に移動した。

- ・ 5月末、南町1丁目の「みとサントピア」が閉店。
- ・ 7月7日、南町2丁目の旧大野書店跡に「ホームセンターアンゼン南町店」が開店。
- ・ 7月7日、泉町1丁目の旧京成百貨店1階に「しのはら生花店」が開店。
- ・ 10月19日、南町2丁目旧ダイエー跡に「MIMO」が開店(1階のカスミのみ。同25日より「ファッションセンターしまむら」が開店)。

調査地点の一部変更

- ・ 前は、京成百貨店前に調査ポイントを2箇所(東西)設置したが、今回は、1箇所(前回2箇所の中央)に変更した(それに伴い調査ラインも変更)。
- ・ 大工町地区の「松尾小児科」が廃業により取り壊されたため、名称変更とともにラインを西側のバス停前に変更した。

2.調査結果

平成18年7月9日・10日に実施した前回データとの比較結果を基にコメントしている。

京成百貨店前は調査ラインを変更した。比較データは前回計測時の京成百貨店東側との比較。

日曜日は24%減少、月曜日は10.1%増加、2日合計で8.4%減少

総通行量で月曜日が日曜日を超える(駅北口周辺の日曜日の減少が大きい)

日曜日が月曜日を上回ったポイントは2箇所のみ

南町地区「MIMO」開店とサントピア閉店の影響により通行量に大きな変化

女性通行量は日曜日が大幅に減少

1.総通行量について

日曜日と月曜日を合わせた総通行量は129,426人で、前回の総通行量141,363人と比較し、約8.4%減少した。曜日別では、日曜日が58,524人で前回より24%減少、月曜日は70,902人で前回より10.1%増加した。

季節変動やイベント、セール開催の有無、天候の影響もあることから単純比較はできないものの、日曜日に関しては、調査ポイントの多い水戸駅北口周辺での数値が、総じて減少したことが大幅なダウンとなった要因と思われる。

一方、月曜日に関しては、前日全てのポイントで減少を記録した北側が、丸井水戸店2Fを除いて全て増加に転じたことと、「MIMO」の開店で注目された「セブンイレブン南町2丁目店前」が大幅に増加したことなどが主な要因である。

表 1.総通行量(曜日別・年別) 単位(人)

	平成 19 年	平成 18 年	19 年 - 18 年	増減率
日曜日	58,524	76,985	18,461	24.0%
月曜日	70,902	64,378	6,524	10.1%
合計	129,426	141,363	11,937	8.4%

2. 地点別の通行量について(特徴的な傾向)

駅前地区《丸井水戸店 2F 前・リヴィン水戸店 2F 入口通路・野村証券水戸支店脇・水戸駅南口》

水戸駅北口においては、日曜日は全地点とも 30%以上減少している。月曜日はリヴィン水戸店 2F 入口通路で 9.0%増加しているものの、野村証券水戸支店脇では 4.0%の減少、丸井水戸店 2F 入口では 7.1%の減少となり、引き続き厳しい状況となっている。特に日曜日の減少は、天候や調査時期の季節面を考慮しても大きなものであり、少なからず郊外大型店との競合が影響しているものと思われる。

水戸駅南口においては、日曜日は 7.9%減少しているものの、月曜日は 11.7%増加しており、周辺のホテルやアミューズメント施設の充実による人の流れが前回同様続いているものと思われる。

南町地区《常陽銀行本店 ATM 前・セブンイレブン南町 2 丁目店前・木村屋本店前》
セブンイレブン南町 2 丁目店前では、日曜日 8.8%の増加、月曜日 46.8%の増加となり、旧ダイエー跡地にオープンした「MIMO」の影響が考えられる。

常陽銀行本店 ATM 前では、日曜日 38.3%の減少に対し、月曜日は 23.2%の増加となり、実数でも日曜日が 1,319 人、月曜日が 3,961 人で、前回よりさらにビジネス街の様相を呈してきた。

木村屋本店前は日曜日 29.1%の減少、月曜日 2.2%の減少となり、サントピア閉店に伴う休日の通行量の減少が顕著となった。

南町地区の特徴は、近隣住民やビジネスマンの動向が通行量に大きな影響を与えている。過去に多くを占めていた広域商圈からの買い物客流入が減少しているものと思われる。

泉町地区《京成百貨店前・旧京成百貨店前》

前回と調査ラインを変更し、正面入口とした「京成百貨店前」は、前回調査地点《京成百貨店東側》と比較し、日曜日 1.0%増加、月曜日 14.3%減少となった。調査ラインを変更しているため厳密な比較はできないものの、日曜日には他の地点が軒並み減少しているのに

対し微増している点は、京成百貨店の集客力による休日型のモデルを形成していると考えられる。

休日が平日を上回った調査ポイントは、丸井水戸店 2 F と京成百貨店前のみである。特に京成百貨店前は、悪天候であった日曜日、多くの地点で減少を記録した中で僅かながら増加し、同店の休日における集客効果の高さが読み取れる。一方、平日は減少傾向が高く、京成百貨店みの通行量増加だけでは限界があることも明らかになった。

旧京成百貨店前については、日曜日 12.3%減少、月曜日 12.8%増加となり、他の地点の傾向と大きな差はない。

大工町地区《大工町バス停前 旧松尾小児科前・阿さ川製菓前》

大工町バス停前と阿さ川製菓前については、日曜日は 17～19%減少しているものの、月曜日は阿さ川製菓前が 2.3%の減少に対し、大工町バス停前は 43.5%増加(実数 719 人増加)となった。

阿さ川製菓前は、再開発の関係で南側の店舗が全て閉鎖されており、通行量は極端に少ない。大工町バス停は、調査ポイント変更の関係で平日の午後から学生の数が増えたことにより増加したことが大きな要因となっている。いずれにしても、買い物やビジネスでの人通りは少なく、再開発への期待が高い地域となっている。

3. 女性通行量について

日曜日における女性通行量の減少が顕著となった。特に丸井水戸店 2 F は前年比 48.3%減少、野村證券前は 38.5%減少と極端な減少を示した。セブンイレブン南町 2 丁目店前は、日曜日 17.3%増加、月曜日 63.7%増加と大幅に増加し、「M I M O」の影響がはっきりと出た。

また、各調査地点の担当調査員より学生層を除く若者層よりも中高年層の歩行者が多い印象を受けるとの報告が挙がっており、上記の記録と照らし合わせることにより、若者を中心とした買回り品を求める消費者が中心市街地から減少し、一方で近隣マンションの増加に伴う生鮮品などの最寄品を求める中高年の消費者が増えていると推測される。

総通行量に対する女性割合は日曜日 54.3%(前回比 1.6%減少)、月曜日 55.6%(前回比 1%減少)となり、いずれも微減している。

4. その他

その他、東西通行量、南北通行量については、前回対比で大きな違いは見られなかった。時間帯別の流量では、全体的に日曜日の午後の数字が雨により少なかった点が特徴として見られた。

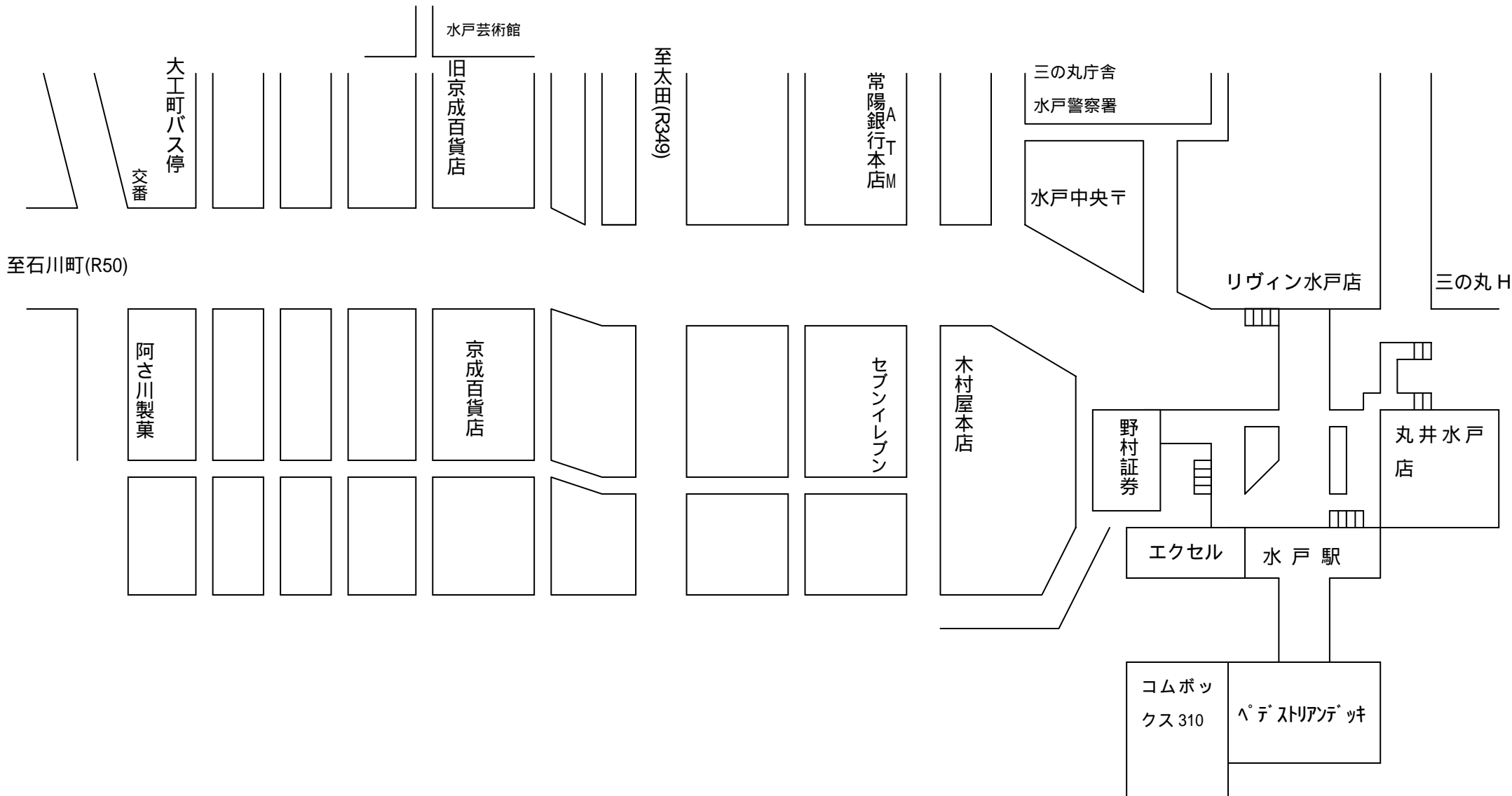
歩行者通行量調査地点分布図【マップ】

丸井水戸店前 2F
大工町バス停前 (大工町)
木村屋本店前(南町 1)

リヴィン水戸店前 2F 通路
阿さ川製菓前(大工町)
野村証券前 1F

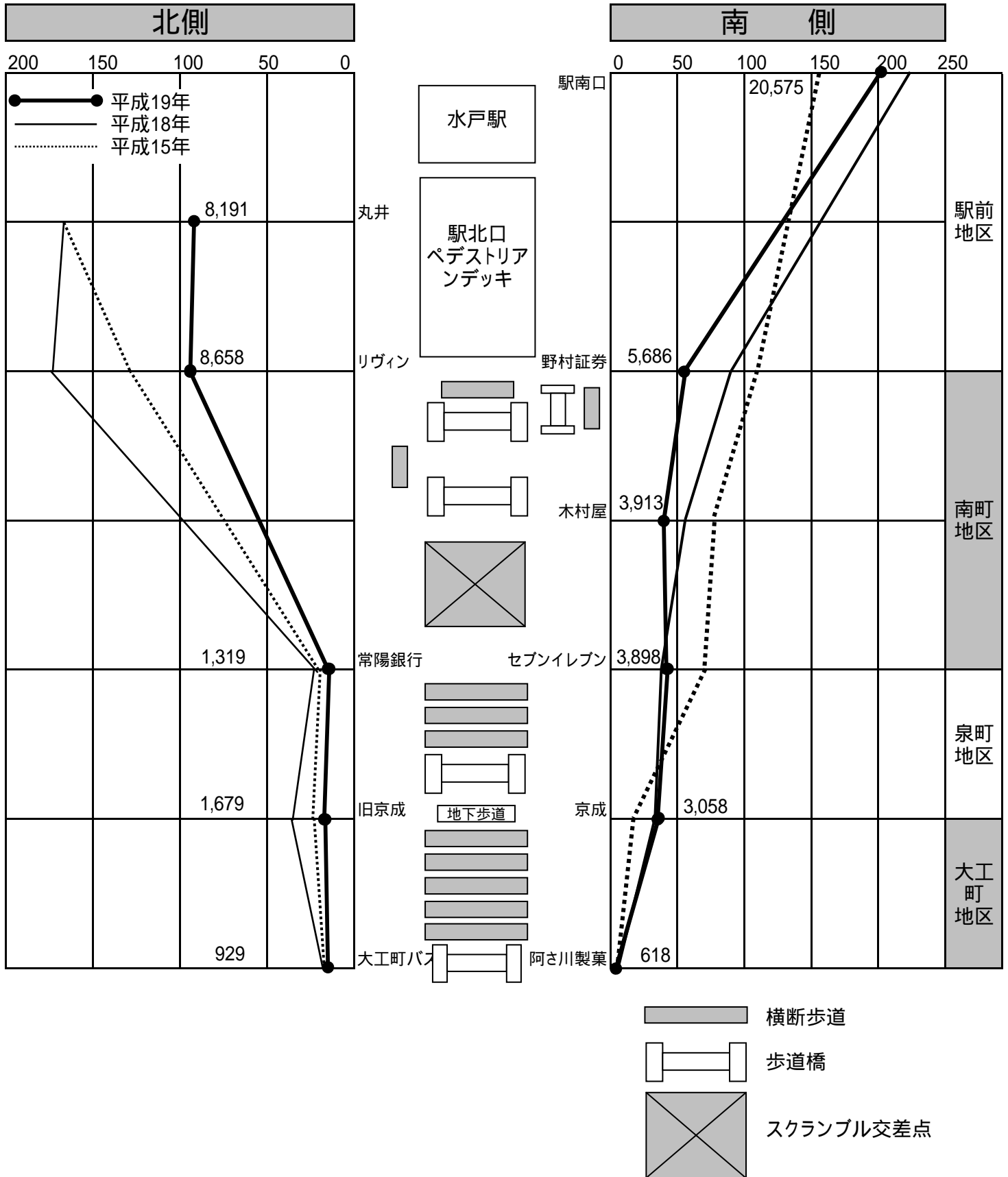
常陽銀行 ATM 前(南町 2)
京成百貨店前(泉町 1)
水戸駅南口 2F

旧京成百貨店前(泉町 1)
セブンイレブン前(南町 2)



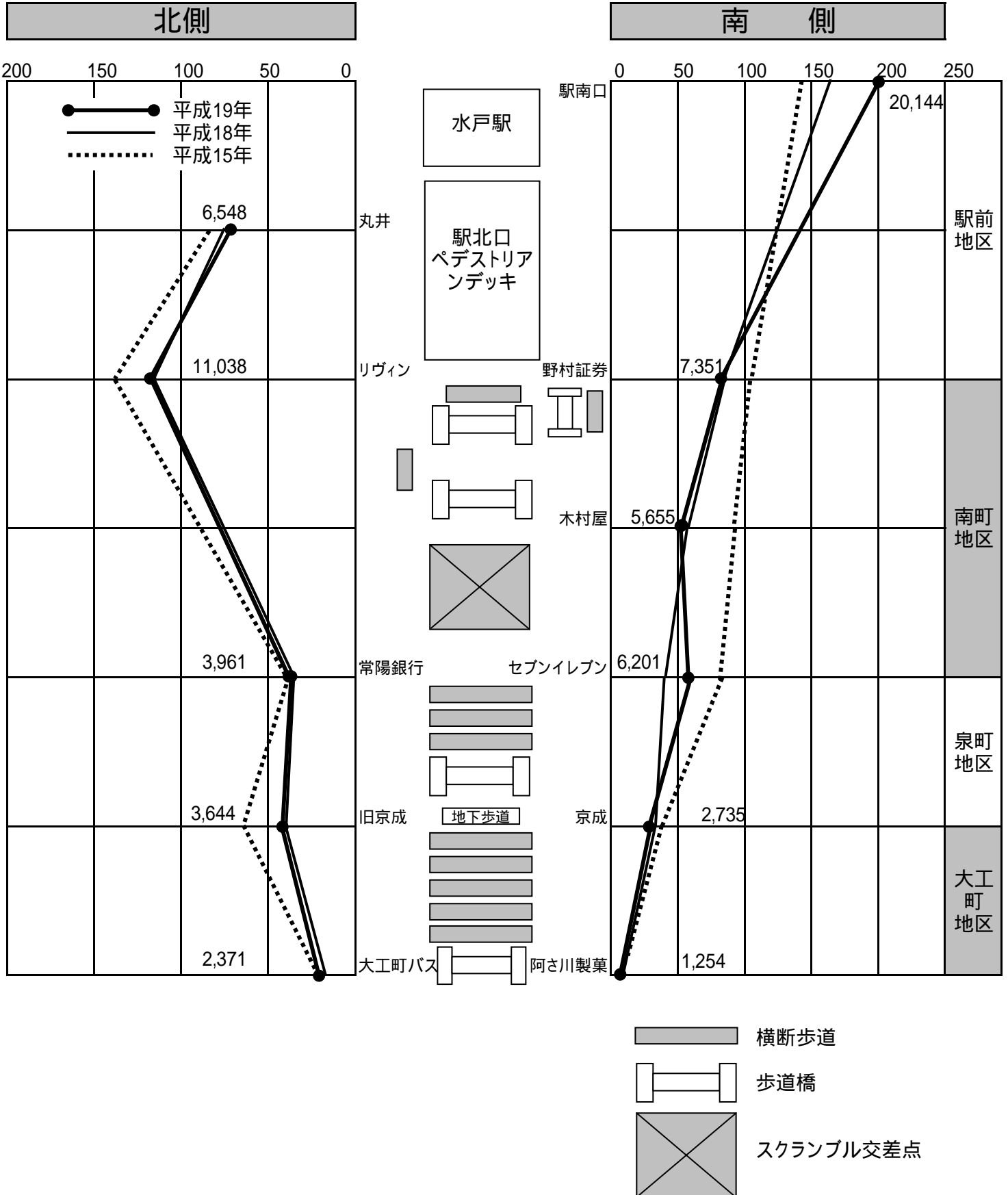
歩行者通行量調査 地点別流量グラフ (日曜日)

単位:百人



歩行者通行量調査 地点別流量グラフ (月曜日)

単位:百人



調査地点別総通行量の比較(日曜日)

(人)

	調査地点名	H19.11.11			H18.7.9			差引	増減率 (%)	備考
		東行	西行	小計	東行	西行	小計			
南側	阿さ川製菓前	300	318	618	347	404	751	133	17.7	
	大工町地区計	300	318	618	347	404	751	133	17.7	
	京成百貨店前	1,554	1,504	3,058	1,404	1,623	3,027	31	1.0	
	泉町地区計	1,554	1,504	3,058	1,404	1,623	3,027	31	1.0	
	セブンイレブン南町2丁目店前	1,752	2,146	3,898	1,811	1,771	3,582	316	8.8	
	木村屋本店前	1,969	1,944	3,913	2,834	2,688	5,522	1,609	29.1	
	南町地区計	3,721	4,090	7,811	4,645	4,459	9,104	1,293	14.2	
	野村証券水戸支店脇	3,123	2,563	5,686	4,856	3,909	8,765	3,079	35.1	
	駅南口ペデストリアンデッキ	9,834	10,741	20,575	10,251	12,079	22,330	1,755	7.9	
駅前地区計	12,957	13,304	26,261	15,107	15,988	31,095	4,834	15.5		
南側合計	18,532	19,216	37,748	21,503	22,474	43,977	6,229	14.2		
北側	大工町バス停前	578	351	929	704	441	1,145	216	18.9	
	大工町地区計	578	351	929	704	441	1,145	216	18.9	
	旧京成百貨店前	900	779	1,679	928	987	1,915	236	12.3	
	泉町地区計	900	779	1,679	928	987	1,915	236	12.3	
	常陽銀行本店ATM前	806	513	1,319	1,329	809	2,138	819	38.3	
	南町地区計	806	513	1,319	1,329	809	2,138	819	38.3	
	西友リヴィン2F入口通路	4,136	4,522	8,658	5,756	6,659	12,415	3,757	30.3	
	丸井水戸店2F入口	4,026	4,165	8,191	7,898	7,497	15,395	7,204	46.8	
	駅前地区計	8,162	8,687	16,849	13,654	14,156	27,810	10,961	39.4	
北側合計	10,446	10,330	20,776	16,615	16,393	33,008	12,232	37.1		
両側合計	28,978	29,546	58,524	38,118	38,867	76,985	18,461	24.0		

京成百貨店前はポイント変更につき、前回データ「京成百貨店東側」との比較
 松尾小児科医院前は医院閉鎖により、大工町バス停前に名称変更

【参考値】京成百貨店(西側)				3,687	1,295	4,982
----------------	--	--	--	-------	-------	-------

調査地点別総通行量の比較(月曜日)

(人)

	調査地点名	H19.11.12			H18.7.10			差引	増減率 (%)	備考
		東行	西行	小計	東行	西行	小計			
南	阿さ川製菓前	593	661	1,254	688	595	1,283	29	2.3	
	大工町地区計	593	661	1,254	688	595	1,283	29	2.3	
	京成百貨店	1,339	1,396	2,735	1,558	1,634	3,192	457	14.3	
	泉町地区計	1,339	1,396	2,735	1,558	1,634	3,192	457	14.3	
側	セブンイレブン南町2丁目店前	3,034	3,167	6,201	2,128	2,095	4,223	1,978	46.8	
	木村屋本店前	3,132	2,523	5,655	3,451	2,334	5,785	130	2.2	
	南町地区計	6,166	5,690	11,856	5,579	4,429	10,008	1,848	18.5	
	野村証券水戸支店脇	4,140	3,211	7,351	4,423	3,232	7,655	304	4.0	
	駅南口ペデストリアンデッキ	8,841	11,303	20,144	6,945	10,022	16,967	3,177	18.7	
駅前地区計	12,981	14,514	27,495	11,368	13,254	24,622	2,873	11.7		
南側合計	21,079	22,261	43,340	19,193	19,912	39,105	4,235	10.8		
北	大工町バス停前	1,556	815	2,371	1,138	514	1,652	719	43.5	
	大工町地区計	1,556	815	2,371	1,138	514	1,652	719	43.5	
	旧京成百貨店前	2,032	1,612	3,644	1,524	1,706	3,230	414	12.8	
	泉町地区計	2,032	1,612	3,644	1,524	1,706	3,230	414	12.8	
側	常陽銀行本店ATM前	2,522	1,439	3,961	2,197	1,019	3,216	745	23.2	
	南町地区計	2,522	1,439	3,961	2,197	1,019	3,216	745	23.2	
	西友リヴィン2F入口通路	6,142	4,896	11,038	5,891	4,233	10,124	914	9.0	
	丸井水戸店2F入口	3,676	2,872	6,548	4,041	3,010	7,051	503	7.1	
駅前地区計	9,818	7,768	17,586	9,932	7,243	17,175	411	2.4		
北側合計	15,928	11,634	27,562	14,791	10,482	25,273	2,289	9.1		
両側合計	37,007	33,895	70,902	33,984	30,394	64,378	6,524	10.1		

京成百貨店前はポイント変更につき、前回データ「京成百貨店東側」との比較
 松尾小児科医院前は医院閉鎖により、大工町バス停前に名称変更

【参考値】京成百貨店(西側)	/	/	/	2,827	2,545	5,372
----------------	---	---	---	-------	-------	-------

歩行者通行量調査 地区別通行量の比較

地区別の比較(日曜日)

		平成19年	平成18年	差引(人)	増減率(%)
大工町地区	南側	618	751	133	17.7
	北側	929	1,145	216	18.9
	合計	1,547	1,896	349	18.4
泉町地区	南側	3,058	3,027	31	1.0
	北側	1,679	1,915	236	12.3
	合計	4,737	4,942	205	4.1
南町地区	南側	7,811	9,104	1,293	14.2
	北側	1,319	2,138	819	38.3
	合計	9,130	11,242	2,112	18.8
駅前地区	南側	26,261	31,095	4,834	15.5
	北側	16,849	27,810	10,961	39.4
	合計	43,110	58,905	15,795	26.8
全体合計		58,524	76,985	18,461	24.0

地区別の比較(月曜日)

		平成19年	平成18年	差引(人)	増減率(%)
大工町地区	南側	1,254	1,283	29	2.3
	北側	2,371	1,652	719	43.5
	合計	3,625	2,935	690	23.5
泉町地区	南側	2,735	3,192	457	14.3
	北側	3,644	3,230	414	12.8
	合計	6,379	6,422	43	0.7
南町地区	南側	11,856	10,008	1,848	18.5
	北側	3,961	3,216	745	23.2
	合計	15,817	13,224	2,593	19.6
駅前地区	南側	27,495	24,622	2,873	11.7
	北側	17,586	17,175	411	2.4
	合計	45,081	41,797	3,284	7.9
全体合計		70,902	64,378	6,524	10.1

南北流量の比較

(日曜日)

		平成19年度		平成18年度	
		総通行量(人)	構成比(%)	総通行量(人)	構成比(%)
南	側	37,748	64.5	43,977	57.1
北	側	20,776	35.5	33,008	42.9
合	計	58,524	100.0	76,985	100.0

(月曜日)

		平成19年度		平成18年度	
		総通行量(人)	構成比(%)	総通行量(人)	構成比(%)
南	側	43,340	61.1	39,105	60.7
北	側	27,562	38.9	25,273	39.3
合	計	70,902	100.0	64,378	100.0

【東行】地点別・時間別・男女別通行量(日曜日)

調査地点名		10時台		11時台		12時台		13時台		14時台		15時台		16時台		17時台		18時台		小計	合計
		前	後	前	後	前	後	前	後	前	後	前	後	前	後	前	後	前	後		
阿さ川製菓前	男	14	12	13	14	6	9	14	12	8	7	6	13	4	12	5	4	8	1	162	300
	女	9	12	9	18	13	19	4	9	6	4	6	10	6	4	1	5	3	-	138	
京成百貨店前	男	31	38	52	56	46	34	34	36	42	72	30	17	22	61	20	15	18	10	634	1554
	女	55	65	73	93	81	54	43	52	74	43	59	29	44	85	27	20	11	12	920	
セブンイレブン南町2丁目店前	男	29	45	35	46	54	58	61	31	49	64	77	41	34	53	53	35	25	40	830	1752
	女	19	39	45	87	65	105	67	53	49	73	52	40	53	43	54	32	17	29	922	
木村屋本店前	男	26	46	33	57	57	64	56	54	77	81	81	62	33	58	47	52	43	32	959	1969
	女	17	33	48	95	74	62	65	59	70	95	65	54	49	63	51	52	30	28	1010	
野村証券前	男	50	48	59	53	87	88	78	76	130	134	106	98	84	128	141	110	91	67	1628	3123
	女	36	42	60	52	131	91	76	97	89	100	84	94	93	104	100	88	94	64	1495	
駅南口ペデストリアンデッキ	男	226	195	253	222	284	249	286	244	312	291	278	261	310	219	295	244	232	222	4623	9834
	女	183	147	327	309	376	322	330	275	340	384	302	307	272	265	301	296	252	223	5211	
南側合計	男	376	384	445	448	534	502	529	453	618	649	578	492	487	531	561	460	417	372	8,836	18532
	女	319	338	562	654	740	653	585	545	628	699	568	534	517	564	534	493	407	356	9,696	
南側男女計		695	722	1,007	1,102	1,274	1,155	1,114	998	1,246	1,348	1,146	1,026	1,004	1,095	1,095	953	824	728	18532	18532
大工町バス停前	男	25	28	32	16	14	18	17	10	8	11	12	16	18	22	9	25	15	12	308	578
	女	23	41	22	17	20	20	9	16	13	7	13	8	7	20	12	12	5	5	270	
旧京成百貨店前	男	20	35	22	21	27	19	18	18	15	33	25	18	12	24	14	23	12	15	371	900
	女	34	42	22	34	34	22	32	36	30	29	25	19	26	32	38	26	30	18	529	
常陽銀行前	男	23	23	23	34	12	17	34	15	14	32	20	23	35	24	25	31	22	6	413	806
	女	14	29	27	20	11	16	20	24	19	21	19	16	38	33	32	34	17	3	393	
西友リヴィン2F入口通路	男	40	67	85	99	90	122	124	95	118	104	110	86	100	85	147	90	94	86	1,742	4,136
	女	43	84	105	146	191	235	167	156	165	170	160	130	107	124	116	108	111	76	2394	
丸井水戸店2F前	男	16	32	45	84	63	67	79	100	104	107	116	62	111	76	122	92	86	36	1,398	4,026
	女	36	44	79	113	137	156	167	186	217	198	198	158	194	165	215	140	128	97	2,628	
北側合計	男	124	185	207	254	206	243	272	238	259	287	283	205	276	231	317	261	229	155	4,232	10446
	女	150	240	255	330	393	449	395	418	444	425	415	331	372	374	413	320	291	199	6,214	
北側男女計		274	425	462	584	599	692	667	656	703	712	698	536	648	605	730	581	520	354	10446	10446
両側合計	男	500	569	652	702	740	745	801	691	877	936	861	697	763	762	878	721	646	527	13068	28978
	女	469	578	817	984	1,133	1,102	980	963	1,072	1,124	983	865	889	938	947	813	698	555	15910	
男女総合計		969	1,147	1,469	1,686	1,873	1,847	1,781	1,654	1,949	2,060	1,844	1,562	1,652	1,700	1,825	1,534	1,344	1,082	28978	28978

【東行】地点別・時間別・男女別通行量(月曜日)

調査地点名		10時台		11時台		12時台		13時台		14時台		15時台		16時台		17時台		18時台		小計	合計
		前	後	前	後	前	後	前	後	前	後	前	後	前	後	前	後	前	後		
阿さ川製菓前	男	24	18	8	8	13	8	12	15	15	14	14	31	24	21	11	16	12	19	283	593
	女	20	13	21	16	10	10	15	13	13	17	21	23	31	24	10	20	19	14	310	
京成百貨店前	男	29	29	38	17	17	16	20	24	33	34	42	26	42	24	34	46	32	52	555	1339
	女	56	60	20	57	37	31	55	79	24	24	37	66	58	50	47	48	20	15	784	
セブンイレブン南町2丁目店前	男	36	34	39	73	83	51	49	43	45	55	73	74	80	118	74	82	90	76	1175	3034
	女	36	59	75	110	111	102	111	68	93	99	95	110	162	156	130	112	140	90	1859	
木村屋本店前	男	41	32	32	31	119	90	54	46	53	72	85	88	84	122	128	139	107	112	1435	3132
	女	35	55	42	31	89	75	99	57	72	92	84	132	180	139	136	138	137	104	1697	
野村証券前	男	55	53	55	83	87	97	75	62	69	86	81	96	125	151	186	206	183	131	1881	4140
	女	38	65	51	99	112	71	99	85	90	117	104	125	224	236	205	181	234	123	2259	
駅南口ペデストリアンデッキ	男	168	130	157	184	244	277	185	197	219	194	237	233	334	266	285	286	336	311	4243	8841
	女	127	161	192	205	293	263	193	187	202	223	269	228	444	325	340	333	351	262	4598	
南側合計	男	353	296	329	396	563	539	395	387	434	455	532	548	689	702	718	775	760	701	9,572	21079
	女	312	413	401	518	652	552	572	489	494	572	610	684	1,099	930	868	832	901	608	11,507	
南側男女計		665	709	730	914	1,215	1,091	967	876	928	1,027	1,142	1,232	1,788	1,632	1,586	1,607	1,661	1,309	21079	21079
大工町バス停前	男	26	17	25	7	18	20	19	11	22	30	92	72	64	62	52	62	74	79	752	1556
	女	33	35	42	25	29	32	29	26	22	28	53	110	69	74	38	54	64	41	804	
旧京成百貨店前	男	47	25	30	27	56	56	33	33	33	35	63	74	62	54	40	61	64	62	855	2032
	女	51	79	58	54	66	63	48	56	56	60	66	92	83	74	66	72	77	56	1177	
常陽銀行ATM前	男	51	34	44	62	108	67	41	46	23	43	69	74	70	81	96	140	110	94	1253	2522
	女	40	34	52	71	87	63	41	56	31	40	62	70	135	88	103	142	95	59	1269	
西友リヴィン2F入口通路	男	79	70	88	86	139	103	77	84	91	124	105	110	112	107	270	290	299	222	2456	6142
	女	44	80	127	123	213	144	153	149	172	163	190	212	505	272	394	215	326	204	3686	
丸井水戸店2F前	男	14	16	15	38	32	59	46	46	38	31	29	86	97	98	73	92	107	108	1025	3676
	女	21	29	44	60	74	88	110	128	128	133	115	331	292	260	240	186	239	173	2651	
北側合計	男	217	162	202	220	353	305	216	220	207	263	358	416	405	402	531	645	654	565	6,341	15928
	女	189	257	323	333	469	390	381	415	409	424	486	815	1,084	768	841	669	801	533	9,587	
北側男女計		406	419	525	553	822	695	597	635	616	687	844	1,231	1,489	1,170	1,372	1,314	1,455	1,098	15928	15928
両側合計	男	570	458	531	616	916	844	611	607	641	718	890	964	1,094	1,104	1,249	1,420	1,414	1,266	15913	37007
	女	501	670	724	851	1,121	942	953	904	903	996	1,096	1,499	2,183	1,698	1,709	1,501	1,702	1,141	21094	
男女総合計		1,071	1,128	1,255	1,467	2,037	1,786	1,564	1,511	1,544	1,714	1,986	2,463	3,277	2,802	2,958	2,921	3,116	2,407	37007	37007

【西行】地点別・時間別・男女別通行量(日曜日)

調査地点名		10時台		11時台		12時台		13時台		14時台		15時台		16時台		17時台		18時台		小計	合計
		前	後	前	後	前	後	前	後	前	後	前	後	前	後	前	後	前	後		
阿さ川製菓前	男	9	12	9	13	8	9	7	15	10	8	12	2	14	14	16	13	13	1	185	318
	女	4	12	6	13	9	8	1	4	5	4	4	7	5	19	8	5	11	8	133	
京成百貨店前	男	22	32	35	38	31	42	45	45	56	38	36	28	34	35	28	47	30	19	641	1504
	女	17	23	34	69	48	52	78	67	60	43	57	69	63	49	49	32	30	23	863	
セブンイレブン南町2丁目店前	男	36	44	48	51	70	58	63	63	70	65	41	55	54	68	69	59	56	43	1013	2146
	女	58	58	81	81	91	77	77	46	65	58	73	39	50	70	72	62	38	37	1133	
木村屋本店前	男	40	53	51	45	69	70	72	55	79	55	52	40	50	83	73	67	51	33	1038	1944
	女	58	39	69	61	63	66	54	24	77	49	45	29	44	65	63	46	30	24	906	
野村証券前	男	92	67	92	66	81	81	115	48	79	66	66	78	63	81	117	74	77	49	1392	2563
	女	79	63	80	54	62	68	76	66	62	66	54	49	75	77	81	62	56	41	1171	
駅南口ペDESTリアンデッキ	男	199	219	247	237	296	301	265	244	266	390	370	273	272	282	279	348	281	232	5001	10741
	女	242	288	264	273	371	318	317	307	327	544	444	338	349	286	310	400	184	178	5740	
南側合計	男	398	427	482	450	555	561	567	470	560	622	577	476	487	563	582	608	508	377	9,270	19216
	女	458	483	534	551	644	589	603	514	596	764	677	531	586	566	583	607	349	311	9,946	
南側男女計		856	910	1,016	1,001	1,199	1,150	1,170	984	1,156	1,386	1,254	1,007	1,073	1,129	1,165	1,215	857	688	19216	19216
大工町バス停前	男	8	9	16	11	8	14	9	6	14	12	7	9	12	24	2	11	15	11	198	351
	女	12	6	5	13	6	9	9	2	6	5	4	10	8	14	7	14	13	10	153	
旧京成百貨店前	男	14	23	16	16	18	15	23	18	18	14	15	12	16	18	18	18	13	10	295	779
	女	34	21	23	33	35	25	30	24	25	36	35	19	17	28	22	28	30	19	484	
常陽銀行前	男	14	5	15	17	7	20	22	23	17	16	7	15	21	17	15	11	9	5	256	513
	女	11	23	32	26	11	11	18	15	25	14	12	9	9	6	10	19	6	-	257	
西友リヴィン2F入口通路	男	76	87	114	122	177	148	144	121	121	86	139	102	114	122	105	99	67	69	2013	4522
	女	107	101	153	190	243	212	194	142	161	126	176	130	138	106	101	95	74	60	2509	
丸井水戸店2F前	男	25	64	93	61	80	92	95	87	84	115	58	63	78	86	69	69	44	40	1303	4165
	女	47	109	187	130	185	212	220	174	241	275	151	107	166	182	162	147	96	71	2862	
北側合計	男	137	188	254	227	290	289	293	255	254	243	226	201	241	267	209	208	148	135	4,065	10330
	女	211	260	400	392	480	469	471	357	458	456	378	275	338	336	302	303	219	160	6,265	
北側男女計		348	448	654	619	770	758	764	612	712	699	604	476	579	603	511	511	367	295	10330	10330
両側合計	男	535	615	736	677	845	850	860	725	814	865	803	677	728	830	791	816	656	512	13335	29546
	女	669	743	934	943	1,124	1,058	1,074	871	1,054	1,220	1,055	806	924	902	885	910	568	471	16211	
男女総合計		1,204	1,358	1,670	1,620	1,969	1,908	1,934	1,596	1,868	2,085	1,858	1,483	1,652	1,732	1,676	1,726	1,224	983	29546	29546

【西行】地点別・時間別・男女別通行量(月曜日)

調査地点名		10時台		11時台		12時台		13時台		14時台		15時台		16時台		17時台		18時台		小計	合計
		前	後	前	後	前	後	前	後	前	後	前	後	前	後	前	後	前	後		
阿さ川製菓前	男	6	9	13	10	14	17	11	16	18	22	21	26	18	17	16	21	25	23	303	661
	女	16	13	22	17	18	15	14	15	16	13	18	12	30	33	21	27	34	24	358	
京成百貨店前	男	23	18	27	27	37	37	21	15	41	28	35	28	37	28	24	48	32	43	549	1396
	女	29	47	43	47	56	59	41	49	58	44	57	39	67	31	40	47	47	46	847	
セブンイレブン南町2丁目店前	男	50	48	61	74	57	84	79	65	44	70	73	50	90	74	81	74	99	92	1265	3167
	女	91	78	121	108	112	128	102	89	98	96	89	73	157	106	147	112	114	81	1902	
木村屋本店前	男	46	47	52	60	105	78	69	39	40	74	67	62	78	76	61	78	90	97	1219	2523
	女	75	60	75	65	98	84	56	43	52	71	81	65	92	77	71	101	88	50	1304	
野村証券前	男	71	55	56	69	111	83	79	49	49	48	61	98	159	95	118	129	167	100	1597	3211
	女	80	71	84	61	107	84	65	60	53	66	69	92	153	104	128	109	147	81	1614	
駅南口ペデストリアンデッキ	男	139	177	162	154	289	235	198	179	145	235	232	508	619	452	419	619	580	447	5789	11303
	女	217	215	237	168	346	244	204	178	188	300	321	385	514	466	418	437	409	267	5514	
南側合計	男	335	354	371	394	613	534	457	363	337	477	489	772	1,001	742	719	969	993	802	10,722	22261
	女	508	484	582	466	737	614	482	434	465	590	635	666	1,013	817	825	833	839	549	11,539	
南側男女計		843	838	953	860	1,350	1,148	939	797	802	1,067	1,124	1,438	2,014	1,559	1,544	1,802	1,832	1,351	22,261	22,261
大工町バス停前	男	14	10	13	13	17	13	11	15	13	12	15	19	39	22	30	42	43	38	379	815
	女	17	8	22	16	15	26	21	13	26	18	19	18	26	27	51	43	41	29	436	
旧京成百貨店前	男	41	33	29	50	58	30	24	42	30	21	23	34	33	21	51	51	49	52	672	1612
	女	60	61	72	53	57	41	44	41	51	42	35	47	46	47	75	67	54	47	940	
常陽銀行ATM前	男	31	47	34	46	67	94	48	50	36	41	31	37	42	23	30	25	21	26	729	1439
	女	30	41	44	57	74	58	36	37	46	41	35	41	36	25	33	31	21	24	710	
西友リヴィン2F入口通路	男	83	76	130	94	182	142	113	116	153	120	100	102	127	123	176	118	126	148	2,229	4896
	女	99	116	225	114	192	199	147	136	176	127	160	144	160	139	195	137	110	91	2,667	
丸井水戸店2F前	男	23	20	36	41	45	40	37	40	54	30	53	54	51	61	58	73	49	43	808	2872
	女	39	98	96	88	105	87	121	106	125	126	128	126	173	123	174	123	111	115	2,064	
北側合計	男	192	186	242	244	369	319	233	263	286	224	222	246	292	250	345	309	288	307	4,817	11634
	女	245	324	459	328	443	411	369	333	424	354	377	376	441	361	528	401	337	306	6,817	
北側男女計		437	510	701	572	812	730	602	596	710	578	599	622	733	611	873	710	625	613	11,634	11,634
両側合計	男	527	540	613	638	982	853	690	626	623	701	711	1,018	1,293	992	1,064	1,278	1,281	1,109	15,539	33895
	女	753	808	1,041	794	1,180	1,025	851	767	889	944	1,012	1,042	1,454	1,178	1,353	1,234	1,176	855	18,356	
男女総合計		1,280	1,348	1,654	1,432	2,162	1,878	1,541	1,393	1,512	1,645	1,723	2,060	2,747	2,170	2,417	2,512	2,457	1,964	33,895	33,895