平成 24 年度 水戸市歩行者通行量調査

報　告　書

平成２４年１０月

水戸商工会議所　水戸市

目　　次

１　調査概要……１
（１）調査要領
（２）調査日の気象状況
（３）特記事項

２　調査結果要約 ……２

３　調査結果……２
（１）総通行量の比較
（２）地区別の通行量
（３）南北別の通行量
（４）女性の通行量比

４　各種データ……８
（１）地区別通行量の比較
（２）方向別通行量の比較
（３）女性通行量の比較
（４）曜日別通行量の比較
（５）地点別流量グラフ
（６）地点別・時間別流量グラフ

５　調査地点分布図……２２

６　資　　料 ……２３

１　調査概要

（１）調査要領

調査目的　本調査は街のにぎわいを見る指標として歩行者通行量を計測することにより、これからのまちづくりの基礎資料とすることを目的とする。

調 査 日　平成24年7月8日（日）・7月9日（月）２日間

調査時間　午前10 時～午後７時

調査地点　水戸駅南口～大工町交差点間（12 地点）

※三の丸臨時庁舎開設の影響を検証するために水戸中央郵便局前に調査地点を追加。

※上記にあわせて、南町の調査地点を木村屋本店前から銀杏坂南に移動。

調査対象　中学生以上の歩行者（自転車による通過者も含む。）

調査方法　調査地点ごとに、方向別、男女別の歩行者をカウンターにより計測（30 分単位で集計）

（２）調査日の気象状況

７月８日（日）天候：雨一時曇り後晴
最低気温：１８．３度　最高気温：２３．７度
平均湿度：８７パーセント　　平均風速：２．７メートル

７月９日（月）天候：曇一時晴
最低気温：１７．４度　最高気温：２６．８度
平均湿度：８１パーセント　　平均風速：２．０メートル

（３）特記事項（前回調査と比較を行う上での留意事項）

〇調査日の天候

・前回の最高気温は、日曜日 35.4 度、月曜日 31.9 度で暑かったが、今回はすごしやすい気候だった。

〇調査日におけるセール等の開催状況

・丸井水戸店・・・・・・・・・・ スパークリングセール（7/5～）
・エクセル・・・・・・・・・・・・ エクセル ザ バーゲン（6/29～7/8）
・エクセルみなみ・・・・・・ エクセル ザ バーゲン（6/29～7/8）
・水戸芸術館・・・・・・・・・・ 水戸室内管弦楽団第 84 回定期演奏会 ※8 日 14:00 開演
・京成百貨店・・・・・・・・・・ 夏もの売りつく市(6/30～)

〇市役所三の丸臨時庁舎の開設（平成 24 年１月４日）

〇前回の調査では、平成 23 年３月 11 日に発生した東日本大震災から４カ月後だったため、改装休業中の店舗が多数見られたほか、自粛ムードが広がるなどの変動要因があった。

２　調査結果要約

◆日曜日の総通行量は、平成 23 年比 10.9 パーセント増、平成 22 年比 8.6 パーセント減。
◆月曜日の総通行量は、平成 23 年比 4.5 パーセント減、平成 22 年比 8.2 パーセント減。
◆２日間合計の総通行量は、平成 23 年比 3.5 パーセント増、平成 22 年比 8.4 パーセント減。
※平成 24 年の数字は、新設した「水戸中央郵便局前」を除外
◆北側の合計は、日曜日・月曜日ともに増加。
◆旧リヴィン水戸店前２F、常陽銀行及び泉町地区については、増加率が高く、日曜日・月曜日ともに増加。
◆日曜日は、丸井水戸店前２Ｆ、山忠ビル前を除き増加。
◆丸井水戸店前２Ｆの月曜日が 31.9 パーセント減少、山忠ビル前の月曜日が 22.3 パーセントの減少。

【駅前地区】
◆日曜日は増加したが、丸井水戸店前２Ｆのみ減少している。月曜日は減少したが、旧リヴィン水戸店前２Ｆのみ増加している。
【南町地区】
◆日曜日は増加しており（山忠ビル前のみ減少）、特に常陽銀行本店前の増加が顕著である。ただし、これは平成 23 年度の減少幅が大きかったことが影響しており、今回の数値は平成 22 年度の水準に戻ったものと考えられる。月曜日は常陽銀行本店前のみ増加している。
【泉町地区】
◆日曜日、月曜日とも大きく増加した唯一の地区である。特に他の地区と比較すると女性割合が高いのが特徴である。
【大工町地区】
◆現在、再開発の工事が進められていることもあり，全体的に、他地区と比較すると低い数値となっているが、日曜日は両地点とも増加している。

３　調査結果

（1）総通行量の比較
・日曜日の総通行量は、63,434 人となり、平成 23 年の 57,195 人と比べ 10.9 パーセント増加したが、平成 22 年の 69,399 人と比較すると 8.6 パーセントの減少となった。
・月曜日の総通行量は、50,836 人となり、平成 23 年の 53,214 人と比べ 4.5 パーセントの減少、平成 22 年の 55,351 人と比較すると 8.2 パーセントの減少となった。
・２日間の総通行量は、114,270 人となり、平成 23 年の 110,409 人と比べ 3.5 パーセント増加したが、平成 22 年の 124,750 人と比較すると 8.4 パーセントの減少となった。

表１　　単位（人）

	平成 24 年	平成 23 年	平成 22 年	平成 24-23	増減率(%)	平成 24-22	増減率(%)
日曜日	63,434	57,195	69,399	6,239	10.9	▲ 5,965	▲ 8.6
月曜日	50,836	53,214	55,351	▲ 2,378	▲ 4.5	▲ 4,515	▲ 8.2
合計	114,270	110,409	124,750	3,861	3.5	▲ 10,480	▲ 8.4

（２）地区別の通行量

◎駅前地区

日曜日は増加したが、丸井水戸店前２Ｆのみ減少。月曜日は減少したが、旧リヴィン水戸店前２Ｆのみ増加。

【日曜日】43,567 人となり、平成 23 年の 41,739 人と比べ 4.4 パーセント増加した。

【月曜日】30,837 人となり、平成 23 年の 34,069 人と比べ 9.5 パーセント減少した。

○駅南口（水戸駅南口２Ｆ）

日曜日は若干の増加。月曜日は２年連続減少傾向。

【日曜日】24,594 人となり、平成 23 年の 23,952 人と比べ 2.7 パーセント増加した。

【月曜日】15,596 人となり、平成 23 年の 17,008 人と比べ 8.3 パーセント減少した。

○駅北口（中村ビル前１Ｆ、丸井水戸店前２Ｆ、旧リヴィン水戸店前２Ｆ）

日曜日は丸井水戸店前２Ｆのみ減少。月曜日は旧リヴィン水戸店前２Ｆのみ増加。

・中村ビル前１Ｆ

【日曜日】6,174 人となり、平成 23 年の 5,305 人と比べ 16.4 パーセント増加した。

【月曜日】5,948 人となり、平成 23 年の 6,400 人と比べ 7.1 パーセント減少した。

・丸井水戸店前２Ｆ

【日曜日】9,161 人となり、平成 23 年の 9,887 人と比べ 7.3 パーセント減少した。平成 22 年の 12,665 人と比較すると、27.7 パーセント減少した。

【月曜日】4,519 人となり、平成 23 年の 6,640 人と比べ 31.9 パーセント減少した。平成 22 年と比較しても 31.9 パーセント減少した。

・旧リヴィン水戸店前２Ｆ

【日曜日】3,638 人となり、平成 23 年の 2, 595 人と比べ 40.2 パーセント増加した。平成 22 年の 3,559 人と比較すると、2.2 パーセント増加した。

【月曜日】4,774 人となり、平成 23 年の 4,021 人と比べ 18.7 パーセント増加した。平成 22 年の 4,625 人と比較すると、3.2 パーセント増加した。17 時以降、水戸駅に向かう会社員が増加したことが要因と推測される。

表 2　　単位（人）

日曜日	平成24年	平成23年	平成22年	平成24-23	増減率(%)	平成24-22	増減率(%)
水戸駅南口2F	24,594	23,952	26,337	642	2.7	▲ 1,743	▲ 6.6
中村ビル前1F	6,174	5,305	6,851	869	16.4	▲ 677	▲ 9.9
丸井水戸店前2F	9,161	9,887	12,665	▲ 726	▲ 7.3	▲ 3,504	▲ 27.7
旧リヴィン水戸店前2F	3,638	2,595	3,559	1,043	40.2	79	2.2
地区合計	43,567	41,739	49,412	1,828	4.4	▲ 5,845	▲ 11.8

表 3　　単位（人）

月曜日	平成24年	平成23年	平成22年	平成24-23	増減率(%)	平成24-22	増減率(%)
水戸駅南口2F	15,596	17,008	17,862	▲ 1,412	▲ 8.3	▲ 2,266	▲ 12.7
中村ビル前1F	5,948	6,400	5,962	▲ 452	▲ 7.1	▲ 14	▲ 0.2
丸井水戸店前2F	4,519	6,640	6,631	▲ 2,121	▲ 31.9	▲ 2,112	▲ 31.9
旧リヴィン水戸店前2F	4,774	4,021	4,625	753	18.7	149	3.2
地区合計	30,837	34,069	35,080	▲ 3,232	▲ 9.5	▲ 4,243	▲ 12.1

◎南町地区（銀杏坂南、山忠ビル前、常陽銀行本店前）

日曜日は山忠ビル前のみ減少。常陽銀行本店前の増加が目立つ。ただし、これは平成23年の減少幅があまりにも大きかったためであり、この地点では今回平成22年の水準に戻ったものといえる。

月曜日は常陽銀行本店前のみ増加。

【日曜日】9,066人となり、平成23年の8,372人と比べ8.3パーセント増加した。

【月曜日】10,657人となり、平成23年の11,472人と比べ7.1パーセント減少した。

・銀杏坂南

【日曜日】3,860人となり、平成23年の3,506人と比べ10.1パーセント増加したが、平成22年の4,677人と比較すると、17.5パーセント減少した。

【月曜日】3,762人となり、平成23年の4,460人と比べ15.7パーセント減少した。

※平成24年は、調査地点を木村屋本店前から銀杏坂南（水戸中央郵便局前歩道橋脇）に移動してカウントした。

・山忠ビル前

【日曜日】3,724人となり、平成23年の4,139人と比べ10.0パーセント減少した。平成22年の4,764人と比較すると、21.8パーセント減少した。

【月曜日】4,008人となり、平成23年の5,159人と比べ22.3パーセント減少した。平成22年の4,818人と比較すると、16.8パーセント減少した。

・常陽銀行本店前

【日曜日】1,482人となり、平成23年の727人と比べ103.9パーセント増加したが、平成22年の1,554人と比較すると4.6パーセントの減少となった。

【月曜日】2,887人となり、平成23年の1,853人と比べ55.8パーセント増加した。平成22年の2,562人と比較しても12.7パーセント増加した。12時頃の東行及び西行、17時過ぎから東行の会社員が増加したことが要因と推測される。

表4　　単位（人）

日曜日	平成24年	平成23年	平成22年	平成24-23	増減率(%)	平成24-22	増減率(%)
銀杏坂南	3,860	3,506	4,677	354	10.1	▲ 817	▲ 17.5
山忠ビル前	3,724	4,139	4,764	▲ 415	▲ 10.0	▲ 1,040	▲ 21.8
常陽銀行本店前	1,482	727	1,554	755	103.9	▲ 72	▲ 4.6
地区合計	9,066	8,372	10,995	694	8.3	▲ 1,929	▲ 17.5

表5　　単位（人）

月曜日	平成24年	平成23年	平成22年	平成24-23	増減率(%)	平成24-22	増減率(%)
銀杏坂南	3,762	4,460	4,542	▲ 698	▲ 15.7	▲ 780	▲ 17.2
山忠ビル前	4,008	5,159	4,818	▲ 1,151	▲ 22.3	▲ 810	▲ 16.8
常陽銀行本店前	2,887	1,853	2,562	1,034	55.8	325	12.7
地区合計	10,657	11,472	11,922	▲ 815	▲ 7.1	▲ 1,265	▲ 10.6

◎泉町地区（京成百貨店前、旧京成百貨店前）

日曜日、月曜日とも大きく増加した唯一の地区。特に他の地区と比較すると女性割合が高いのが特徴である。

【日曜日】8,822 人となり、平成 23 年の 5,289 人と比べ 66.8 パーセント増加した。
【月曜日】6,720 人となり、平成 23 年の 4,622 人と比べ 45.4 パーセント増加した。

・京成百貨店前
【日曜日】6,718 人となり、平成 23 年の 3,954 人と比べ 69.9 パーセント増加した。平成 22 年の 4,702 人と比較しても 42.9 パーセント増加した。
【月曜日】3,987 人となり、平成 23 年の 2,770 人と比べ 43.9 パーセント増加した。平成 22 年の 3,226 人と比較しても 23.6 パーセント増加した。

・旧京成百貨店前
【日曜日】2,104 人となり、平成 23 年の 1,335 人と比べ 57.6 パーセント増加した。平成 22 年の 2,128 人と比較すると 1.1 パーセント減少した。
【月曜日】2,733 人となり、平成 23 年の 1,852 人と比べ 47.6 パーセント増加した。平成 22 年の 2,446 人と比較しても 11.7 パーセント増加した。

表 6　　単位（人）

日曜日	平成24年	平成23年	平成22年	平成24-23	増減率(%)	平成24-22	増減率(%)
京成百貨店前	6,718	3,954	4,702	2,764	69.9	2,016	42.9
旧京成百貨店前	2,104	1,335	2,128	769	57.6	▲ 24	▲ 1.1
地区合計	8,822	5,289	6,830	3,533	66.8	1,992	29.2

表 7　　単位（人）

月曜日	平成24年	平成23年	平成22年	平成24-23	増減率(%)	平成24-22	増減率(%)
京成百貨店前	3,987	2,770	3,226	1,217	43.9	761	23.6
旧京成百貨店前	2,733	1,852	2,446	881	47.6	287	11.7
地区合計	6,720	4,622	5,672	2,098	45.4	1,048	18.5

◎大工町地区（大工町バス停前（南）、大工町バス停前（北））

全体的には低値になるも、日曜日は両地点とも増加。月曜日は両地点とも減少。

【日曜日】1,979 人となり、平成 23 年の 1,795 人と比べ 10.3 パーセント増加した。
【月曜日】2,622 人となり、平成 23 年の 3,051 人と比べ 14.1 パーセント減少した。

・大工町バス停前（南）
【日曜日】816 人となり、平成 23 年の 802 人と比べ 1.7 パーセント増加した。平成 22 年の 882 人と比べると 7.5 パーセント減少した。
【月曜日】1,007 人となり、平成 23 年の 1,213 人と比べ 17.0 パーセント減少した。平成 22 年の 1,101 人と比べると 8.5 パーセント減少した。

・大工町バス停前（北）
【日曜日】1,163 人となり、平成 23 年の 993 人と比べ 17.1 パーセント増加したが、平成 22 年の 1,280 人と比べると 9.1 パーセント減少した。
【月曜日】1,615 人となり、平成 23 年の 1,838 人と比べ 12.1 パーセント減少したが、平成 22 年の 1,576 人と比べると 2.5 パーセント増加した。

表 8　　単位（人）

日曜日	平成24年	平成23年	平成22年	平成24-23	増減率(%)	平成24-22	増減率(%)
大工町バス停前(南)	816	802	882	14	1.7	▲ 66	▲ 7.5
大工町バス停前(北)	1,163	993	1,280	170	17.1	▲ 117	▲ 9.1
地区合計	1,979	1,795	2,162	184	10.3	▲ 183	▲ 8.5

表 9　　単位（人）

月曜日	平成24年	平成23年	平成22年	平成24-23	増減率(%)	平成24-22	増減率(%)
大工町バス停前(南)	1,007	1,213	1,101	▲ 206	▲ 17.0	▲ 94	▲ 8.5
大工町バス停前(北)	1,615	1,838	1,576	▲ 223	▲ 12.1	39	2.5
地区合計	2,622	3,051	2,677	▲ 429	▲ 14.1	▲ 55	▲ 2.1

参考：水戸中央郵便局前

平成 15 年と比較すると総じて減少している。9 年前の数値との比較なので、あくまで参考となるが、月曜日の東行だけを見ると 2,362 人となり、平成 15 年の 1,597 人と比べ 47.9 パーセント増加した。17 時以降、水戸駅に向かう会社員などが目立っている。

・平成 15 年以来設置していなかった調査地点のため、全体の数値には反映していない。
・水戸中央郵便局前に調査地点を設けていた直近の平成 15 年・平成 11 年との比較。
【日曜日】1,954 人となり、平成 15 年の 2,936 人と比べ 33.4 パーセント減少した。平成 11 年の 4,121 人と比べると 52.6 パーセント減少した。
【月曜日】3,364 人となり、平成 15 年の 3,763 人と比べ 10.6 パーセント減少した。平成 11 年の 6,211 人と比べると 45.8 パーセント減少した。

表 10　　単位（人）

	平成24年	平成15年	平成11年	平成24-15	増減率(%)	平成24-11	増減率(%)
日曜日	1,954	2,936	4,121	▲ 982	▲ 33.4	▲ 2,167	▲ 52.6
月曜日	3,364	3,763	6,211	▲ 399	▲ 10.6	▲ 2,847	▲ 45.8
合計	5,318	6,699	10,332	▲ 1,381	▲ 20.6	▲ 5,014	▲ 48.5

	平成 24 年		平成 15 年		東行		西行	
	東行	西行	東行	西行	差引	増減率 (%)	差引	増減率 (%)
日曜日	1,072	882	1,547	1,389	▲475	▲30.7	▲507	▲36.5
月曜日	2,362	1,002	1,597	2,166	765	47.9	▲1,164	▲53.7
合　計	3,434	1,884	3,144	3,555	290	9.2	▲1,671	▲47.0

（3）南北別の通行量

国道 50 号を挟んで調査地点を分けた場合、南側の通行量は、日曜日が 45,886 人となり、23 年と比較し 10.1 パーセントの増加、22 年と比較し 4.8 パーセントの減少となった。月曜日は 34,308 人で、23 年と比較し 7.3 パーセントの減少、22 年と比較し 8.5 パーセントの減少となった。

北側の通行量は、日曜日が 17,548 人となり、23 年と比較し 12.9 パーセントの増加、22 年と比較し 17.2 パーセントの減少となった。月曜日は 16,528 人で、23 年と比較し 2.0 パーセントの増加、22 年と比較し 7.4 パーセントの減少となった。

表 11　　単位（人）

日曜日	平成24年	平成23年	平成22年	平成24-23	増減率(%)	平成24-22	増減率(%)
南側合計	45,886	41,658	48,213	4,228	10.1	▲ 2,327	▲ 4.8
北側合計	17,548	15,537	21,186	2,011	12.9	▲ 3,638	▲ 17.2
合計	63,434	57,195	69,399	6,239	10.9	▲ 5,965	▲ 8.6

表 12　　単位（人）

月曜日	平成24年	平成23年	平成22年	平成24-23	増減率(%)	平成24-22	増減率(%)
南側合計	34,308	37,010	37,511	▲ 2,702	▲ 7.3	▲ 3,203	▲ 8.5
北側合計	16,528	16,204	17,840	324	2.0	▲ 1,312	▲ 7.4
合計	50,836	53,214	55,351	▲ 2,378	▲ 4.5	▲ 4,515	▲ 8.2

（4）女性の通行量比

総通行量に占める女性の割合は、日曜日が 49.6 パーセントとなり、平成 23 年と比較すると 2.7 パーセント減少した。中でも、丸井水戸店前２Ｆ（9.5 パーセント減）、旧京成百貨店前（7.5 パーセント減）の減少が目立った。月曜日は 52.6 パーセントとなり、23 年と比較して 0.2 パーセント減少した。

京成百貨店前は、日曜日（0.8 パーセント増の 62.4 パーセント）・月曜日（6.3 パーセント増の 70.4 パーセント）ともに、全地点の中で最も高い割合となった。

表 13　　単位(人)（%）

通行量(女性)	平成24年		平成23年		平成22年	
	女性	比率	女性	比率	女性	比率
日曜日	32,423	49.6	29,896	52.3	38,232	55.1
月曜日	28,515	52.6	28,099	52.8	29,946	54.1

4　各種データ

（1）地区別通行量の比較

単位（人）

日曜日		平成 24 年	平成 23 年	差引(人)	増減率(%)
駅前地区	南側	30,768	29,257	1,511	5.2
	北側	12,799	12,482	317	2.5
	合計	43,567	41,739	1,828	4.4
南町地区	南側	7,584	7,645	▲ 61	▲ 0.8
	北側	1,482	727	755	103.9
	合計	9,066	8,372	694	8.3
泉町地区	南側	6,718	3,954	2,764	69.9
	北側	2,104	1,335	769	57.6
	合計	8,822	5,289	3,533	66.8
大工町地区	南側	816	802	14	1.7
	北側	1,163	993	170	17.1
	合計	1,979	1,795	184	10.3
全体合計		63,434	57,195	6,239	10.9

単位（人）

月曜日		平成 24 年	平成 23 年	差引(人)	増減率(%)
駅前地区	南側	21,544	23,408	▲ 1,864	▲ 8.0
	北側	9,293	10,661	▲ 1,368	▲ 12.8
	合計	30,837	34,069	▲ 3,232	▲ 9.5
南町地区	南側	7,770	9,619	▲ 1,849	▲ 19.2
	北側	2,887	1,853	1,034	55.8
	合計	10,657	11,472	▲ 815	▲ 7.1
泉町地区	南側	3,987	2,770	1,217	43.9
	北側	2,733	1,852	881	47.6
	合計	6,720	4,622	2,098	45.4
大工町地区	南側	1,007	1,213	▲ 206	▲ 17.0
	北側	1,615	1,838	▲ 223	▲ 12.1
	合計	2,622	3,051	▲ 429	▲ 14.1
全体合計		50,836	53,214	▲ 2,378	▲ 4.5

※南町地区の調査地点を H23 年度「木村屋本店前」から H24 年度は「銀杏坂南」に移動した。

※平成 24 年度に新設した「中央郵便局前」は除外している。

（２）方向別通行量の比較

単位（人）

日曜日		平成24年			平成23年			差引	増減率
		東行	西行	小計	東行	西行	小計		(%)
南側	①水戸駅南口２Ｆ	12,989	11,605	24,594	12,540	11,412	23,952	642	2.7
	②中村ビル前１Ｆ	3,783	2,391	6,174	2,937	2,368	5,305	869	16.4
	③銀杏坂南	2,001	1,859	3,860	1,850	1,656	3,506	354	10.1
	④山忠ビル前	1,871	1,853	3,724	2,026	2,113	4,139	▲ 415	▲ 10.0
	⑤京成百貨店前	3,113	3,605	6,718	2,057	1,897	3,954	2,764	69.9
	⑥大工町バス停前（南）	380	436	816	371	431	802	14	1.7
南側合計		24,137	21,749	45,886	21,781	19,877	41,658	4,228	10.1
北側	⑦丸井水戸店前２Ｆ	6,381	2,780	9,161	4,139	5,748	9,887	▲ 726	▲ 7.3
	⑧旧リヴィン水戸店前２Ｆ	2,054	1,584	3,638	1,386	1,209	2,595	1,043	40.2
	⑩常陽銀行本店前	928	554	1,482	411	316	727	755	103.9
	⑪旧京成百貨店前	1,234	870	2,104	860	475	1,335	769	57.6
	⑫大工町バス停前（北）	794	369	1,163	590	403	993	170	17.1
北側合計		11,391	6,157	17,548	7,386	8,151	15,537	2,011	12.9
両側合計		35,528	27,906	63,434	29,167	28,028	57,195	6,239	10.9

参考（追加調査地点）

	⑨中央郵便局前	1,072	882	1,954	－	－	－	－	－

単位（人）

月曜日		平成24年			平成23年			差引	増減率
		東行	西行	小計	東行	西行	小計		(%)
南側	①水戸駅南口２Ｆ	6,572	9,024	15,596	9,557	7,451	17,008	▲ 1,412	▲ 8.3
	②中村ビル前１Ｆ	3,499	2,449	5,948	3,653	2,747	6,400	▲ 452	▲ 7.1
	③銀杏坂南	2,374	1,388	3,762	2,468	1,992	4,460	▲ 698	▲ 15.7
	④山忠ビル前	1,947	2,061	4,008	2,647	2,512	5,159	▲ 1,151	▲ 22.3
	⑤京成百貨店前	1,638	2,349	3,987	1,299	1,471	2,770	1,217	43.9
	⑥大工町バス停前（南）	454	553	1,007	475	738	1,213	▲ 206	▲ 17.0
南側合計		16,484	17,824	34,308	20,099	16,911	37,010	▲ 2,702	▲ 7.3
北側	⑦丸井水戸店前２Ｆ	2,866	1,653	4,519	3,617	3,023	6,640	▲ 2,121	▲ 31.9
	⑧旧リヴィン水戸店前２Ｆ	3,470	1,304	4,774	2,874	1,147	4,021	753	18.7
	⑩常陽銀行本店前	1,923	964	2,887	1,131	722	1,853	1,034	55.8
	⑪旧京成百貨店前	1,513	1,220	2,733	966	886	1,852	881	47.6
	⑫大工町バス停前（北）	1,111	504	1,615	1,327	511	1,838	▲ 223	▲ 12.1
北側合計		10,883	5,645	16,528	9,915	6,289	16,204	324	2.0
両側合計		27,367	23,469	50,836	30,014	23,200	53,214	▲ 2,378	▲ 4.5

参考（追加調査地点）

	⑨中央郵便局前	2,362	1,002	3,364	－	－	－	－	－

（３）女性通行量の比較

単位（人）（%）

日曜日		平成24年		平成23年		平成24-23	
		女性	割合	女性	割合	増減数	増減率
南側	①水戸駅南口２Ｆ	11,947	48.6	12,107	50.5	▲ 160	▲ 1.9
	②中村ビル前１Ｆ	2,920	47.3	2,528	47.7	392	▲ 0.4
	③銀杏坂南	1,725	44.7	1,558	44.4	167	0.3
	④山忠ビル前	1,744	46.8	2,022	48.9	▲ 278	▲ 2.1
	⑤京成百貨店前	4,192	62.4	2,437	61.6	1,755	0.8
	⑥大工町バス停前（南）	348	42.6	368	45.9	▲ 20	▲ 3.3
南側合計		**22,876**	**49.9**	**21,020**	**50.5**	1,856	▲ 0.6
北側	⑦丸井水戸店前２Ｆ	4,876	53.2	6,198	62.7	▲ 1,322	▲ 9.5
	⑧旧リヴィン水戸店前２Ｆ	1,621	44.6	1,100	42.4	521	2.2
	⑩常陽銀行本店前	627	42.3	342	47.0	285	▲ 4.7
	⑪旧京成百貨店前	1,143	54.3	825	61.8	318	▲ 7.5
	⑫大工町バス停前（北）	456	39.2	411	41.4	45	▲ 2.2
北側合計		**8,723**	**49.7**	**8,876**	57.1	▲153	▲7.4
総 合 計		**31,599**	**49.8**	**29,896**	**52.3**	1,703	▲2.5

参考（追加調査地点）

	⑨中央郵便局前	824	42.2	－	－	－	－

単位（人）（%）

月曜日		平成24年		平成23年		平成24-23	
		女性	割合	女性	割合	増減数	増減率
南側	①水戸駅南口２Ｆ	7,223	46.3	8,207	48.3	▲ 984	▲ 2.0
	②中村ビル前１Ｆ	3,378	56.8	3,347	52.3	31	4.5
	③銀杏坂南	1,934	51.4	2,314	51.9	▲ 380	▲ 0.5
	④山忠ビル前	2,392	59.7	2,956	57.3	▲ 564	2.4
	⑤京成百貨店前	2,808	70.4	1,775	64.1	1,033	6.3
	⑥大工町バス停前（南）	504	50.0	656	54.1	▲ 152	▲ 4.1
南側合計		**18,239**	**53.2**	**19,255**	52.0	▲ 1,016	1.2
北側	⑦丸井水戸店前２Ｆ	2,707	59.9	4,363	65.7	▲ 1,656	▲ 5.8
	⑧旧リヴィン水戸店前２Ｆ	2,218	46.5	1,757	43.7	461	2.8
	⑩常陽銀行本店前	1,314	45.5	794	42.8	520	2.7
	⑪旧京成百貨店前	1,570	57.4	1,087	58.7	483	▲ 1.3
	⑫大工町バス停前（北）	782	48.4	843	45.9	▲ 61	2.5
北側合計		**8,591**	**52.0**	**8,844**	**54.6**	▲253	▲2.6
総 合 計		**26,830**	**52.8**	**28,099**	**52.8**	▲1,269	0

参考（追加調査地点）

	⑨中央郵便局前	1,685	50.1	－	－	－	－

（４）曜日別通行量の比較

日曜日通行量比較

単位（人）

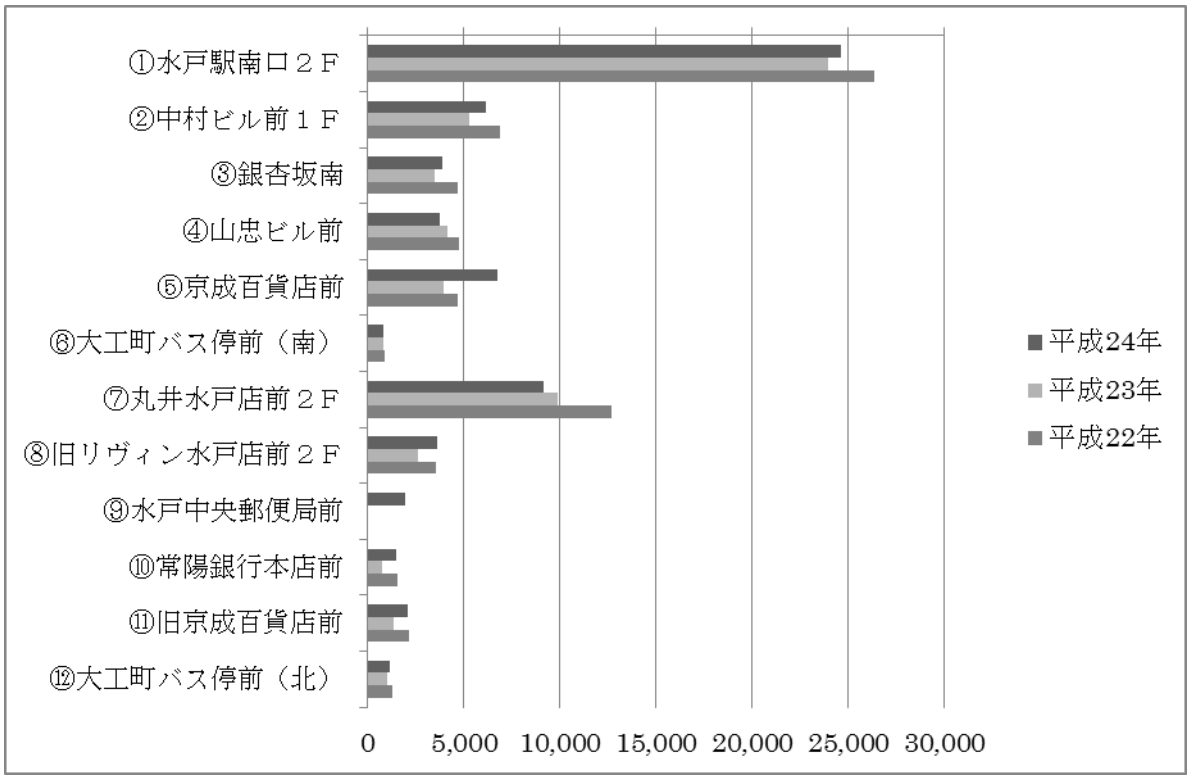

月曜日通行量比較

単位（人）

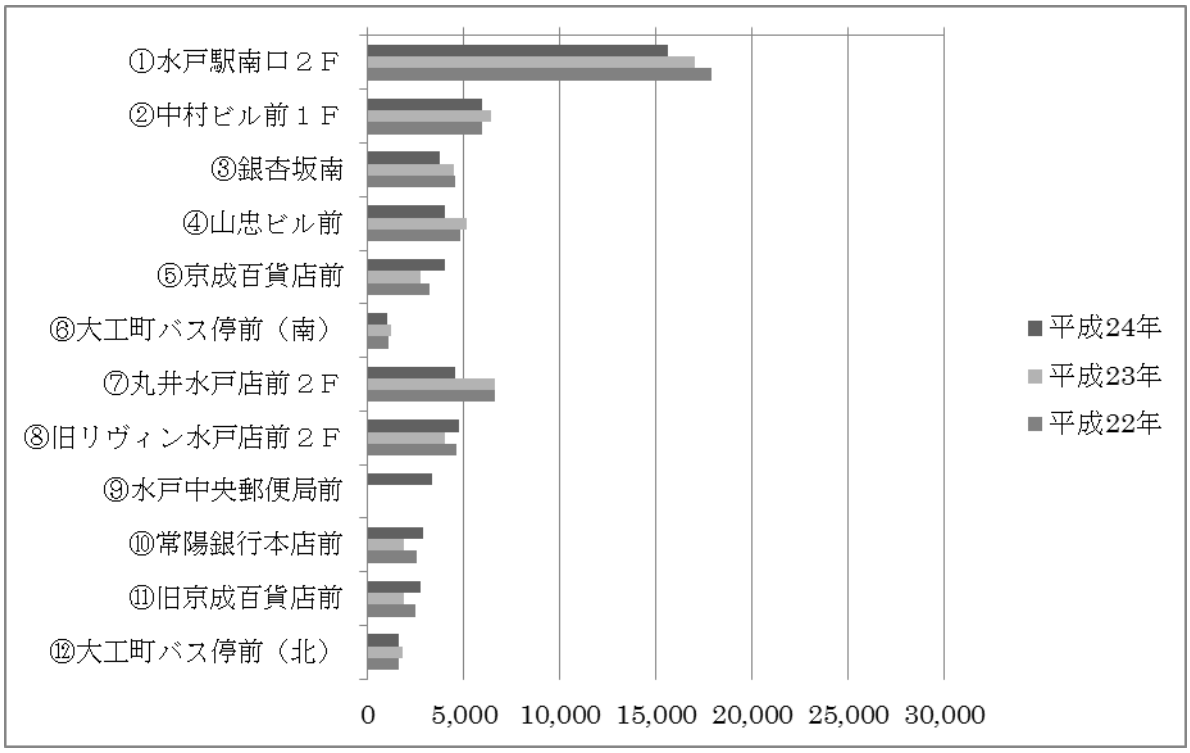

（5）地点別流量グラフ

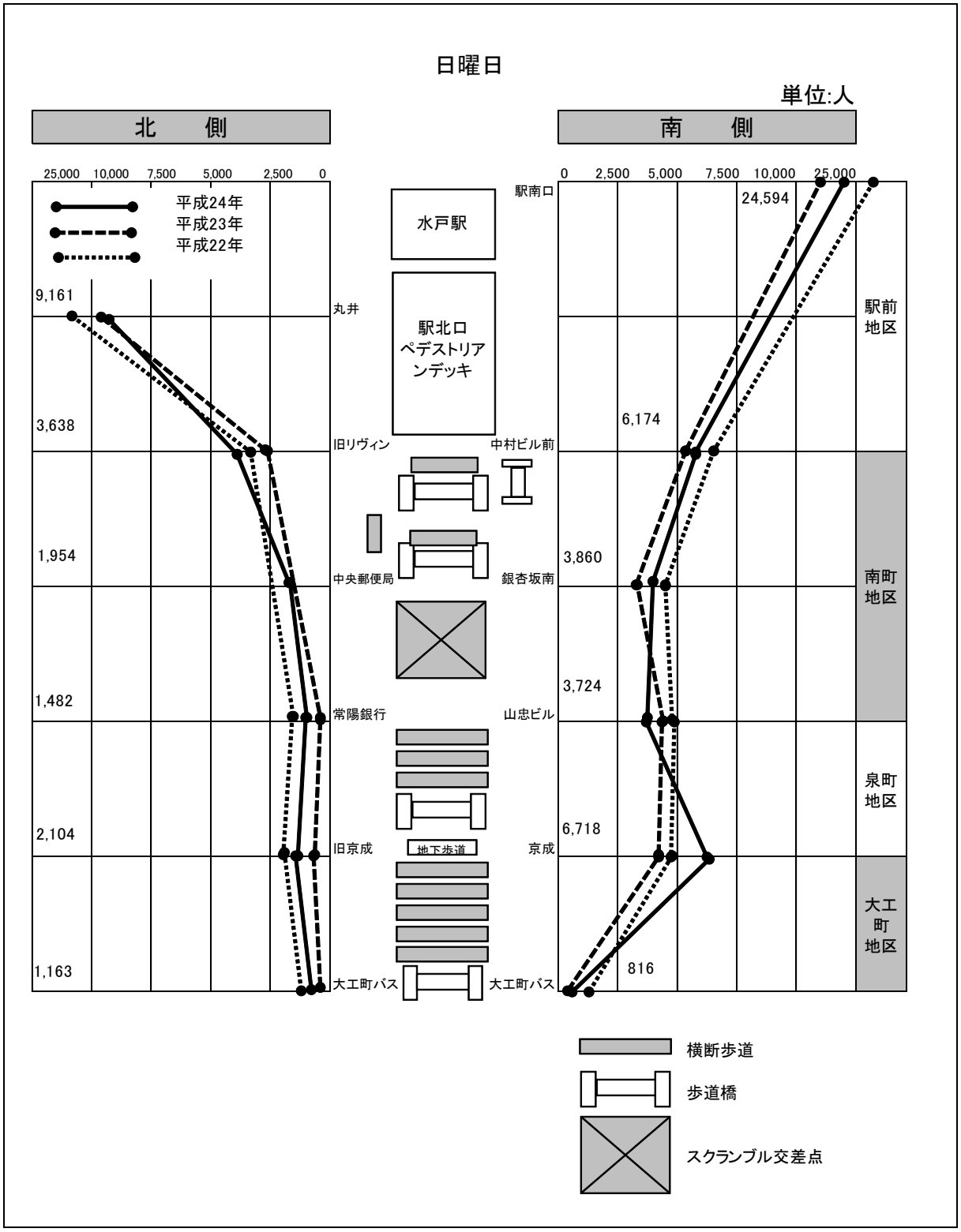
日曜日
単位:人
北　側
南　側
25,000
10,000
7,500
5,000
2,500
0
平成24年
平成23年
平成22年
9,161
3,638
1,954
1,482
2,104
1,163
丸井
旧リヴィン
中央郵便局
常陽銀行
旧京成
大工町バス
水戸駅
駅北口
ペデストリア
ンデッキ
地下歩道
駅南口
中村ビル前
銀杏坂南
山忠ビル
京成
大工町バス
24,594
6,174
3,860
3,724
6,718
816
駅前
地区
南町
地区
泉町
地区
大工
町
地区
横断歩道
歩道橋
スクランブル交差点

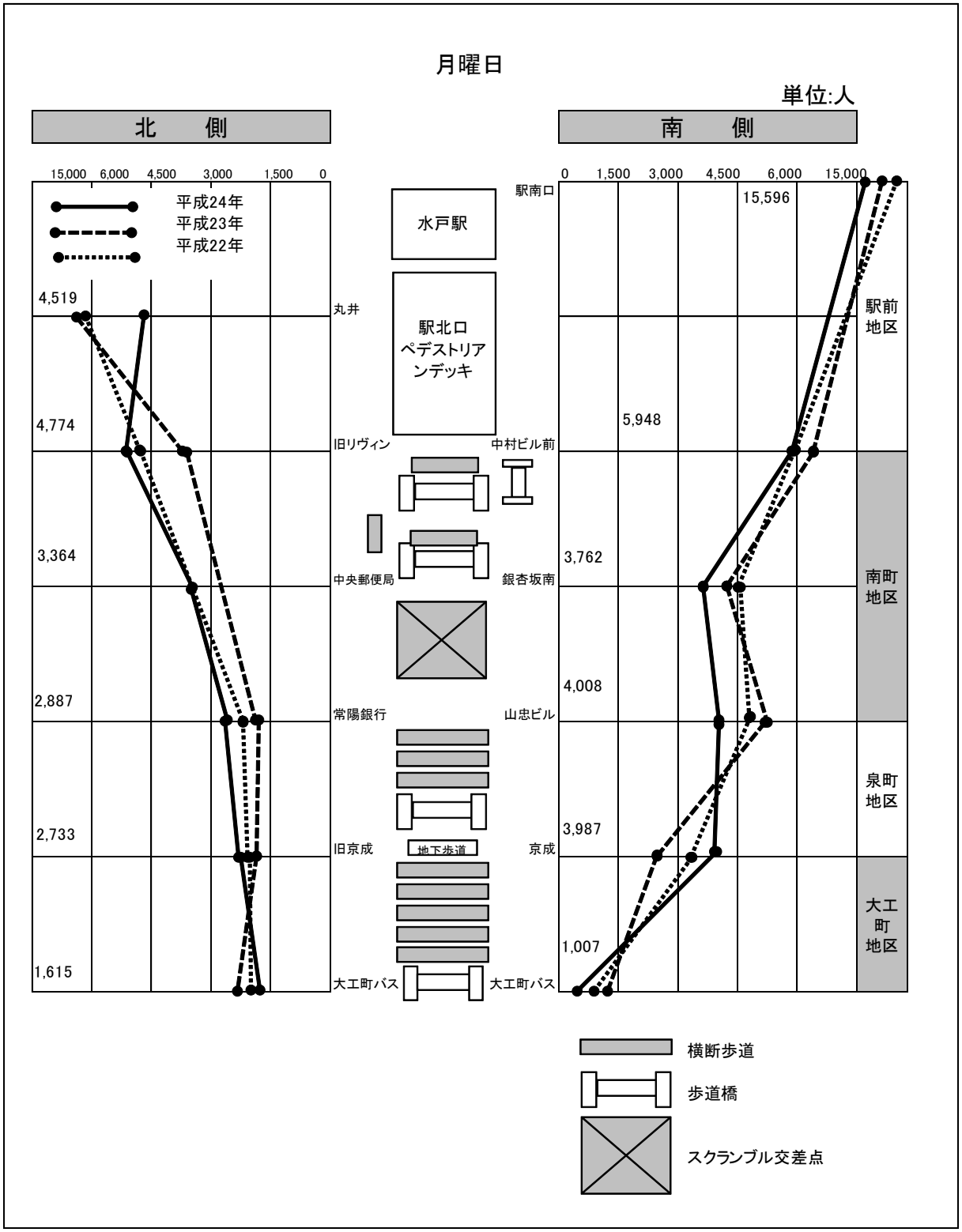
月曜日
単位:人
北　側
南　側
15,000 6,000 4,500 3,000 1,500 0
0 1,500 3,000 4,500 6,000 15,000
平成24年
平成23年
平成22年
4,519
4,774
3,364
2,887
2,733
1,615
15,596
5,948
3,762
4,008
3,987
1,007
駅南口
丸井
旧リヴィン
中村ビル前
中央郵便局
銀杏坂南
常陽銀行
山忠ビル
旧京成
京成
大工町バス
大工町バス
水戸駅
駅北口
ペデストリア
ンデッキ
地下歩道
駅前
地区
南町
地区
泉町
地区
大工
町
地区
横断歩道
歩道橋
スクランブル交差点

（6）地点別・時間別流量グラフ

① 水 戸 駅 南 口 2 F【日曜日】

東行

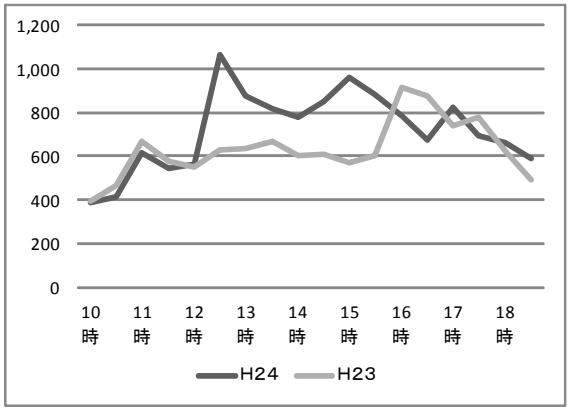

西行

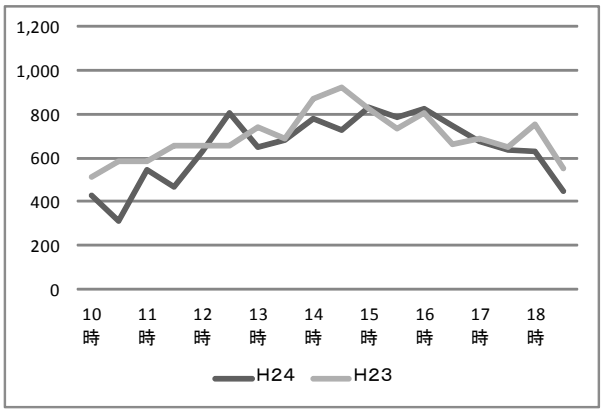

① 水 戸 駅 南 口 2 F【月曜日】

東行

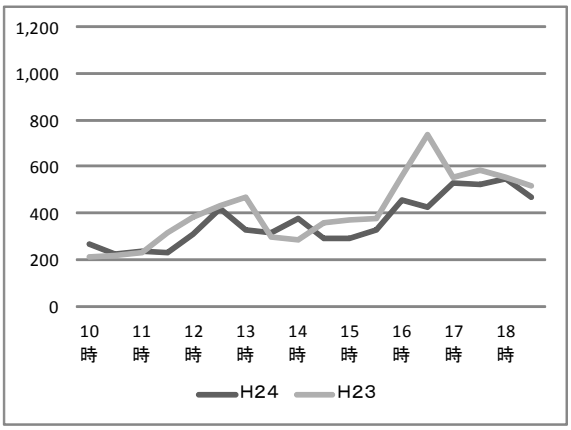

西行

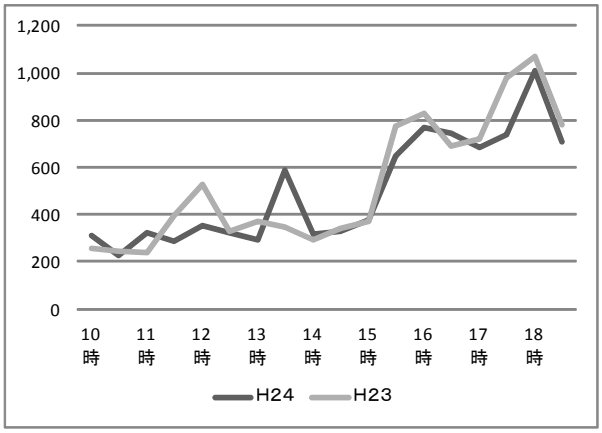

② 中 村 ビ ル 前 1 F【日曜日】

東行

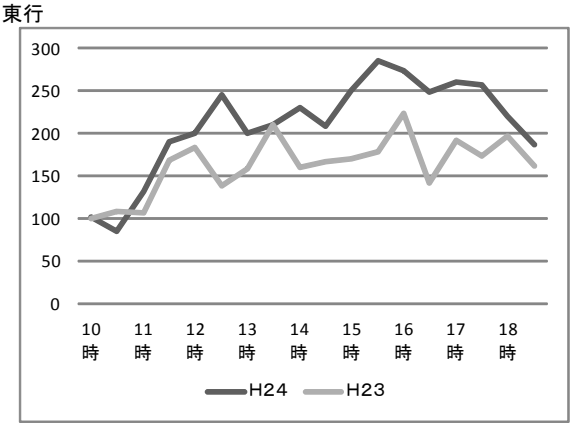

西行

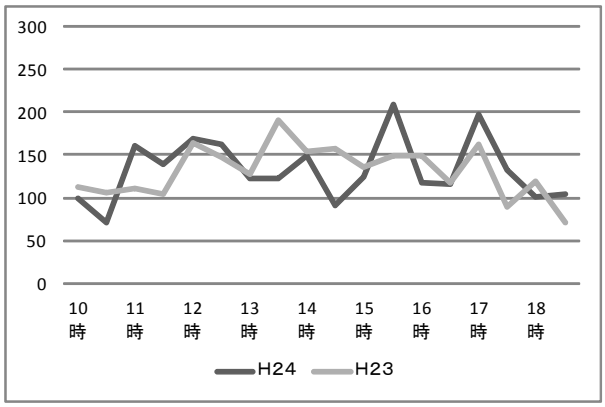

② 中 村 ビ ル 前 1 F【月曜日】

東行

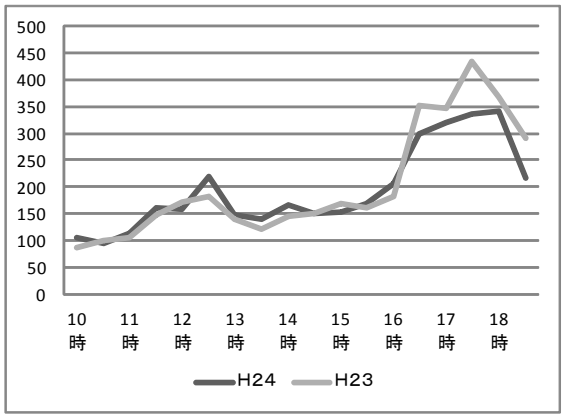

西行

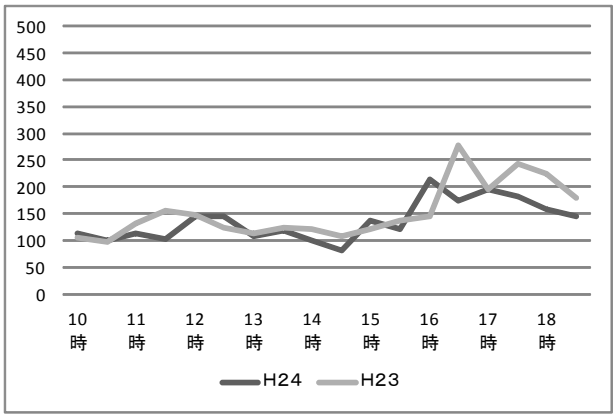

③ 銀 杏 坂 南【日曜日】

東行

西行

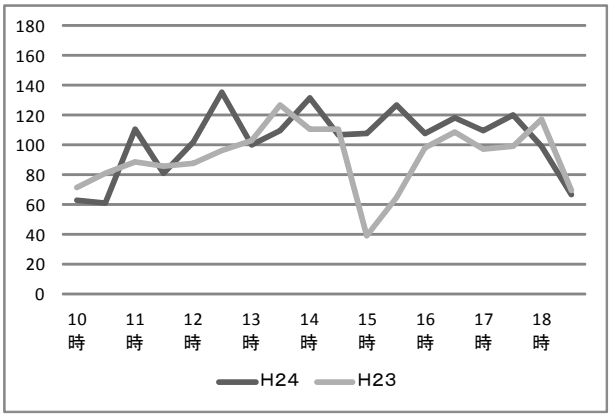

③ 銀 杏 坂 南【月曜日】

東行

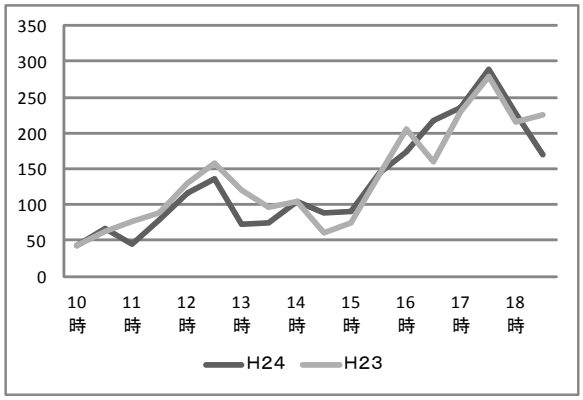

西行

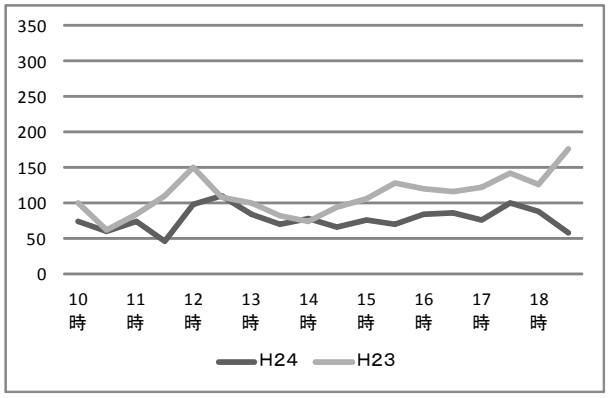

④　山　忠　ビ　ル　前　１　Ｆ【日曜日】

東行

西行

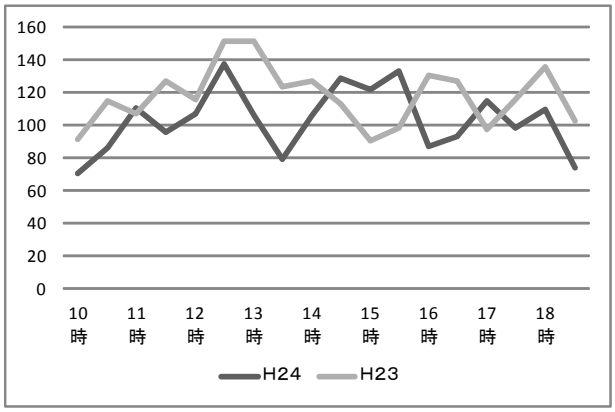

④　山　忠　ビ　ル　前　１　Ｆ【月曜日】

東行

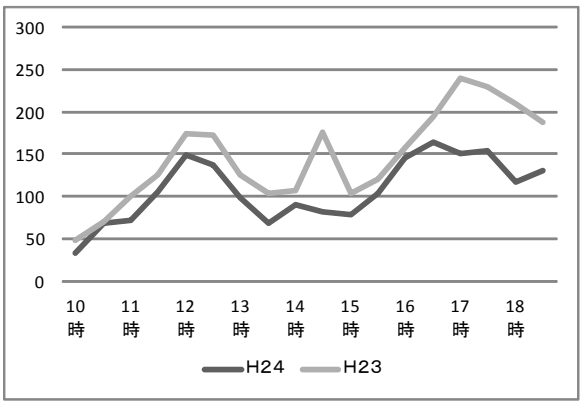

西行

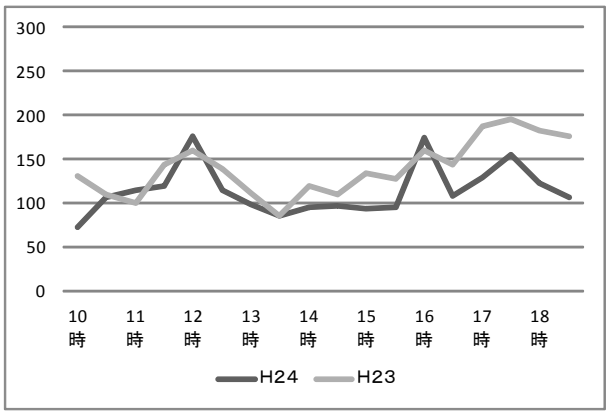

⑤　京　成　百　貨　店　前【日曜日】

東行

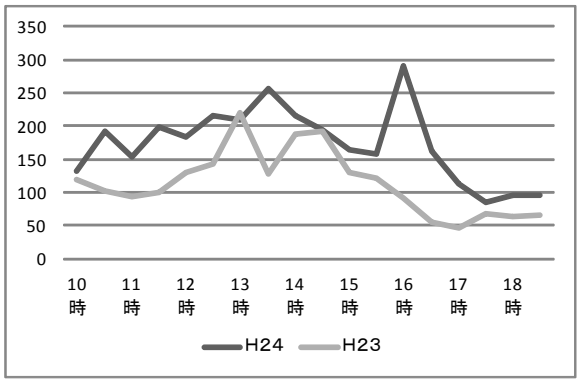

西行

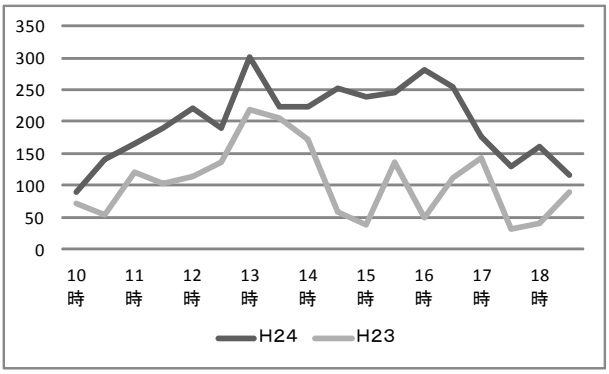

⑤　京　成　百　貨　店　前【月曜日】

東行

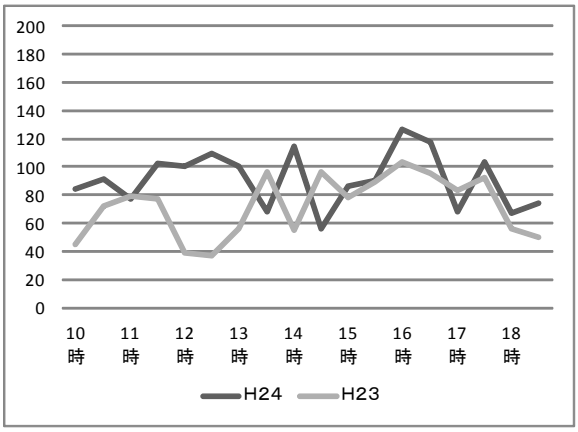

西行

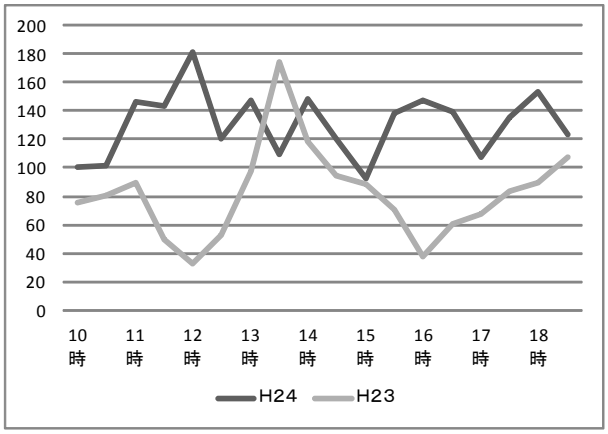

⑥ 大 工 町 バ ス 停 前（ 南 ）【日曜日】

東行

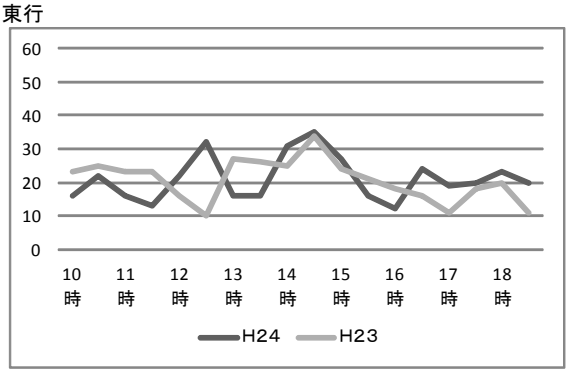

西行

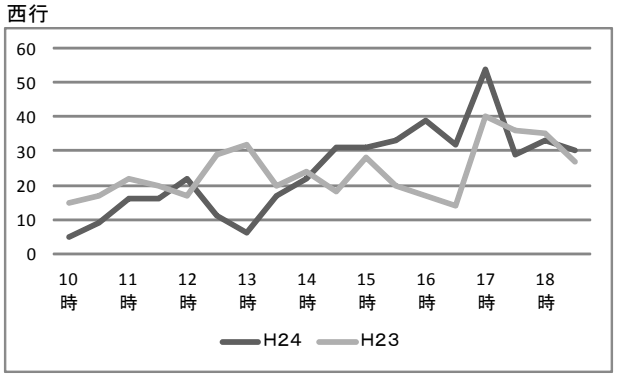

⑥ 大 工 町 バ ス 停 前（ 南 ）【月曜日】

東行

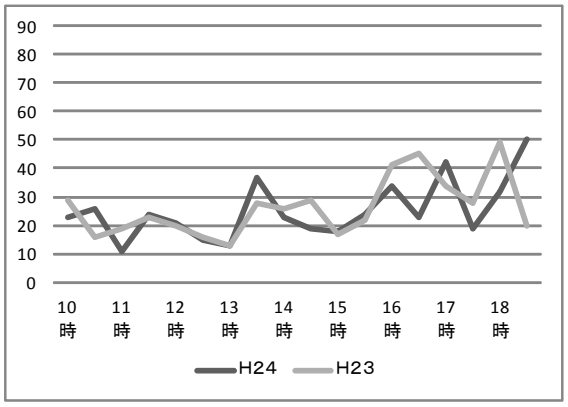

西行

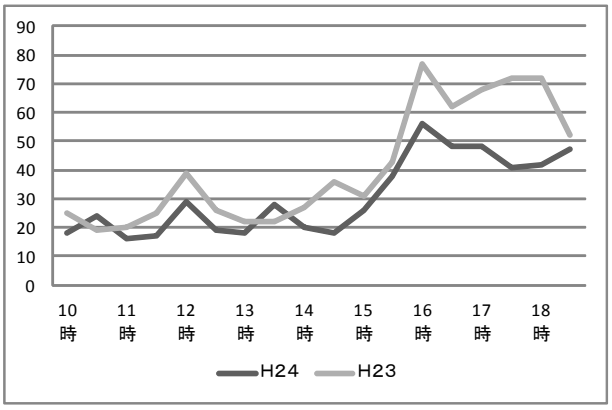

⑦ 丸 井 水 戸 店 前 ２ Ｆ【日曜日】

東行

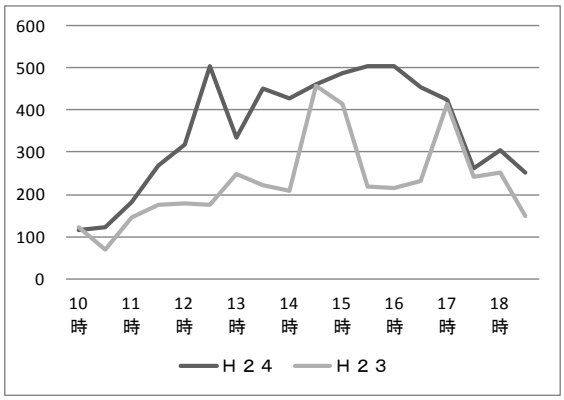

西行

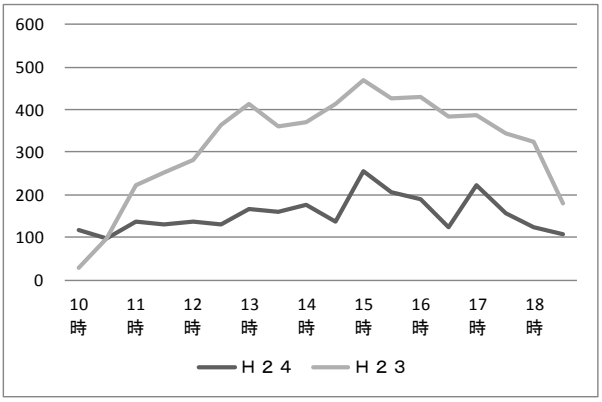

⑦ 丸 井 水 戸 店 前 ２ Ｆ【月曜日】

東行

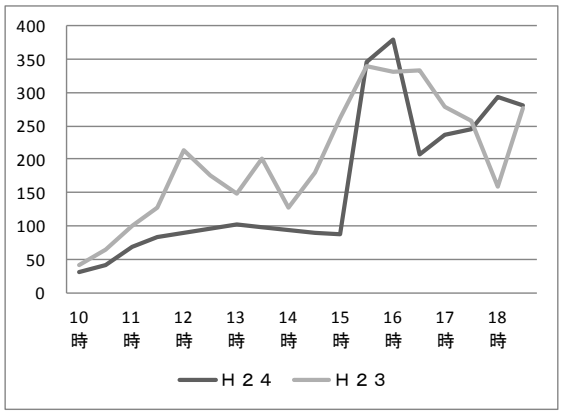

西行

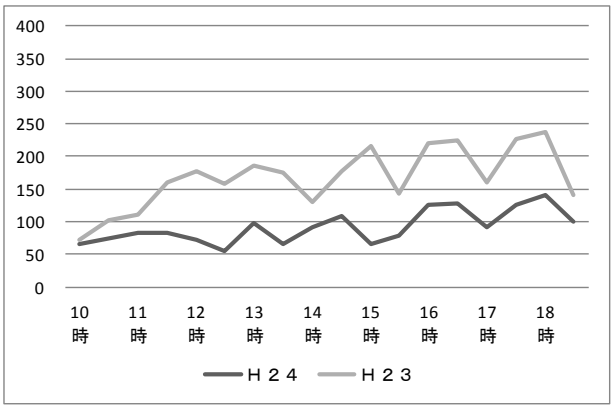

⑧ 旧 リ ヴ ィ ン 水 戸 店 前 2F【日曜日】

東行

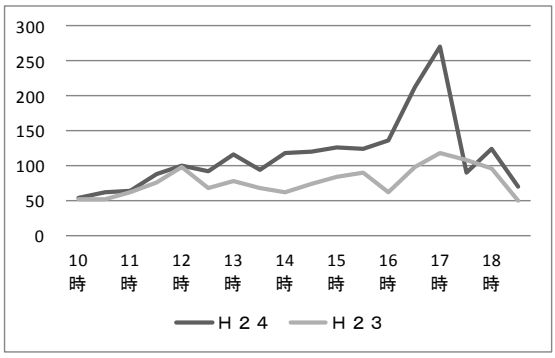

西行

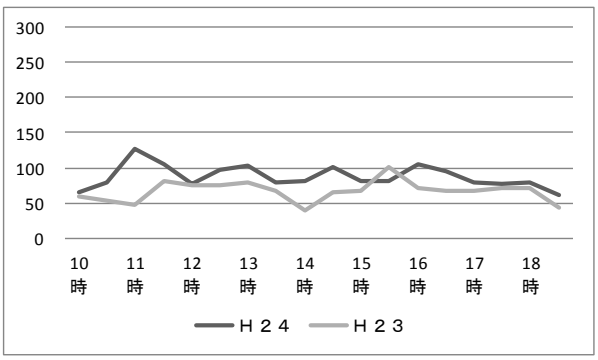

⑧ 旧リヴィン水戸店前2F【月曜日】

東行

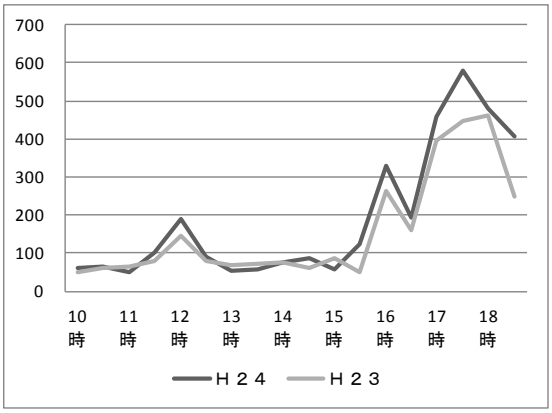

西行

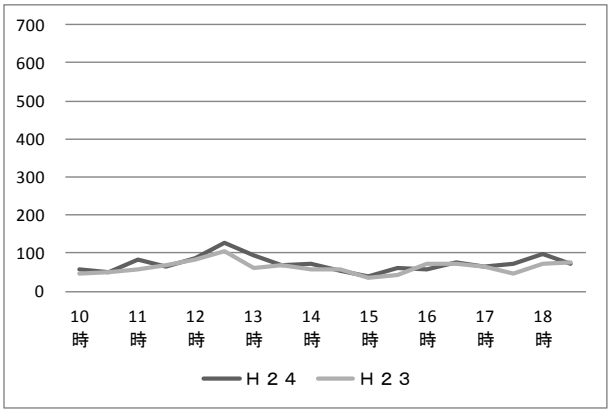

⑨ 水戸中央郵便局前【日曜日】

東行

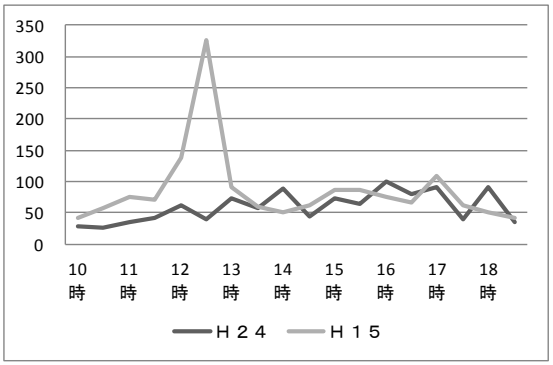

西行

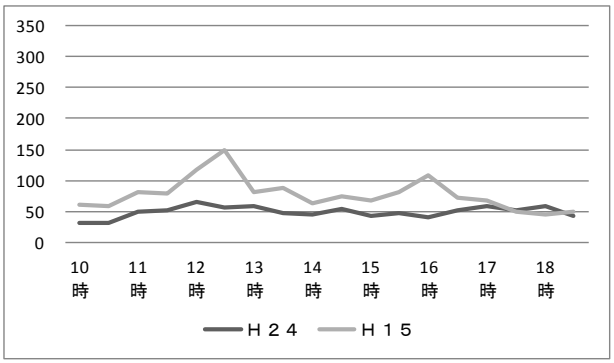

⑨ 水戸中央郵便局前【月曜日】

東行

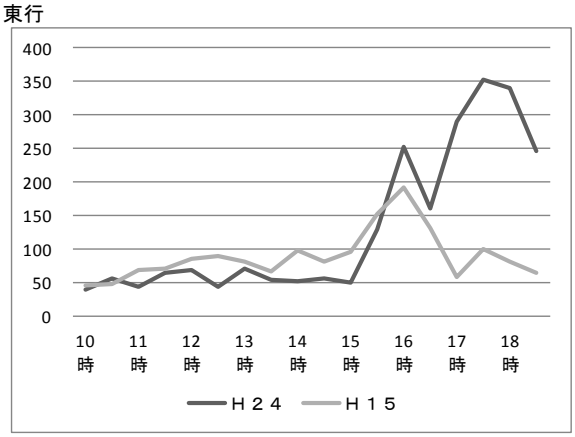

西行

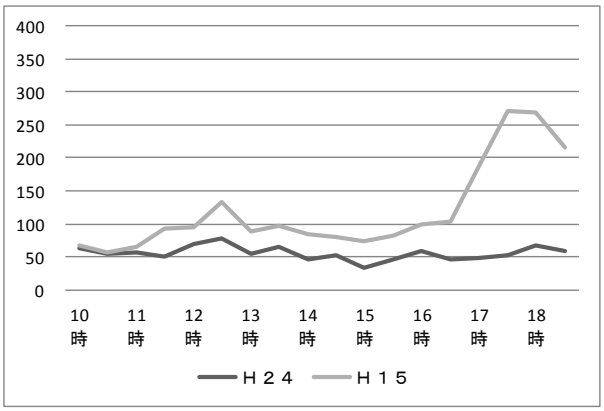

⑩ 常 陽 銀 行 本 店 前【日曜日】

東行

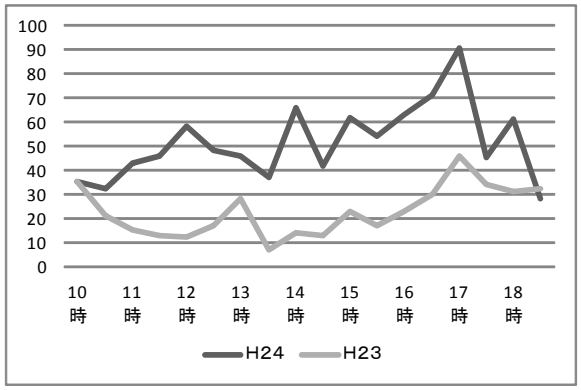

西行

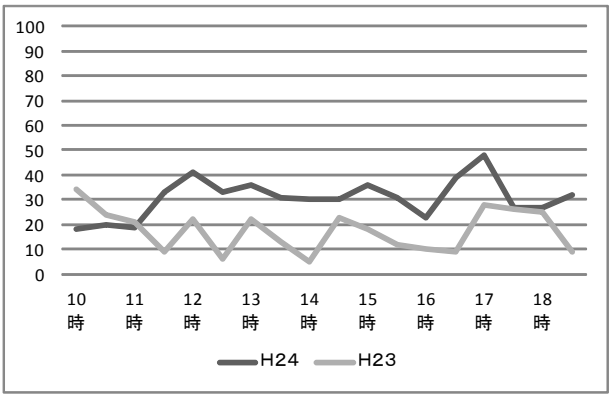

⑩ 常 陽 銀 行 本 店 前【月曜日】

東行

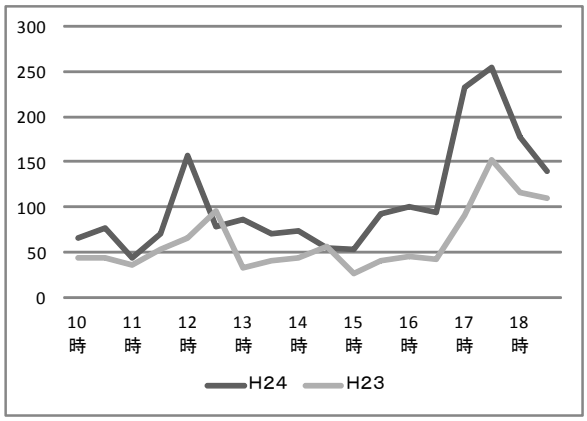

西行

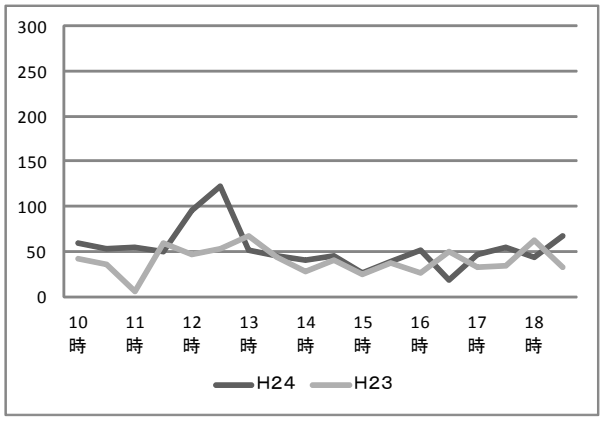

⑪ 旧 京 成 百 貨 店 前【日曜日】

東行

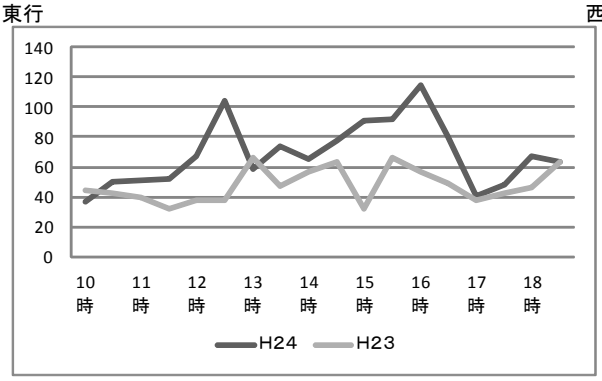

西行

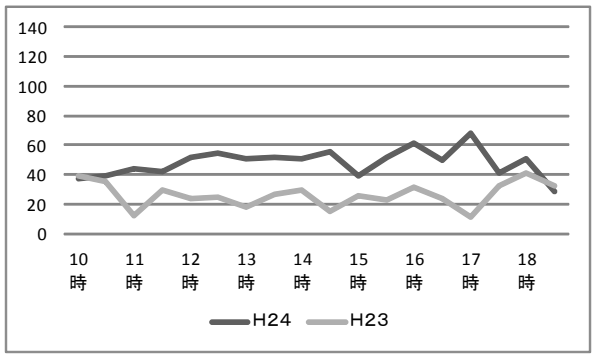

⑪ 旧 京 成 百 貨 店 前【月曜日】

東行

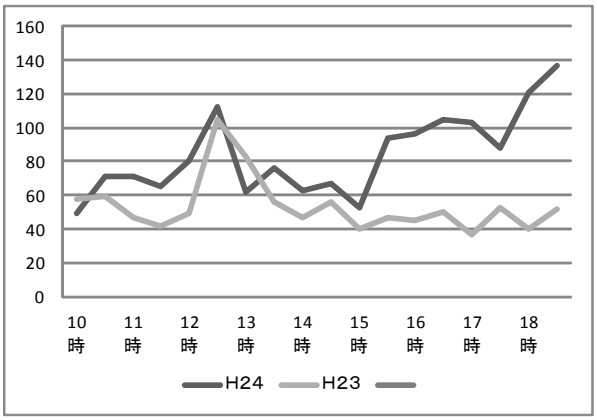

西行

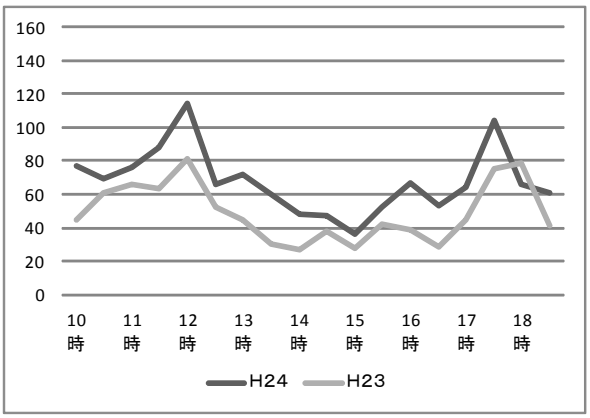

⑫ 大 工 町 バ ス 停 前（ 北 ）【日曜日】

東行

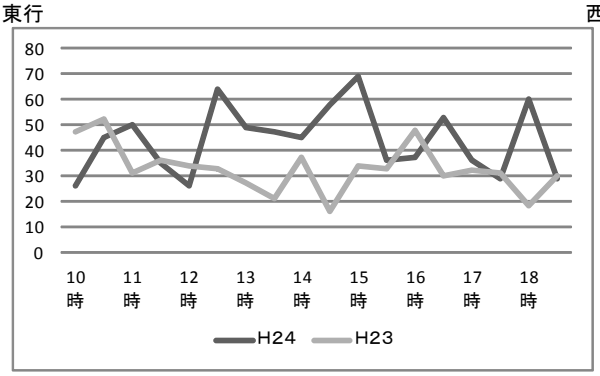

西行

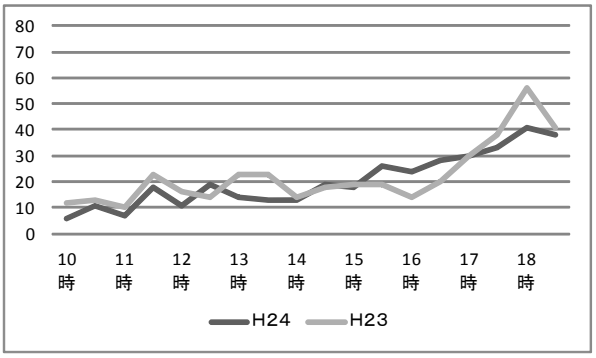

⑫ 大 工 町 バ ス 停 前（ 北 ）【月曜日】

東行

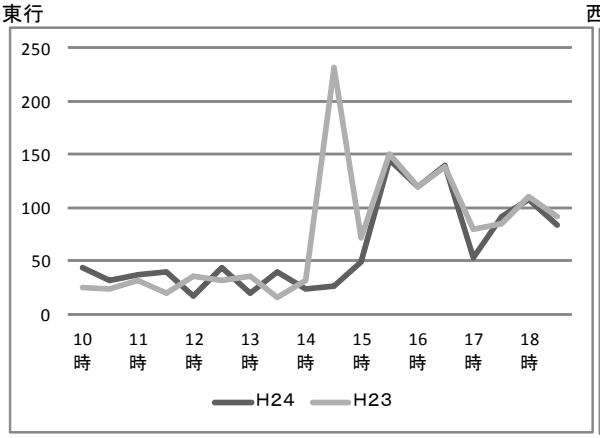

西行

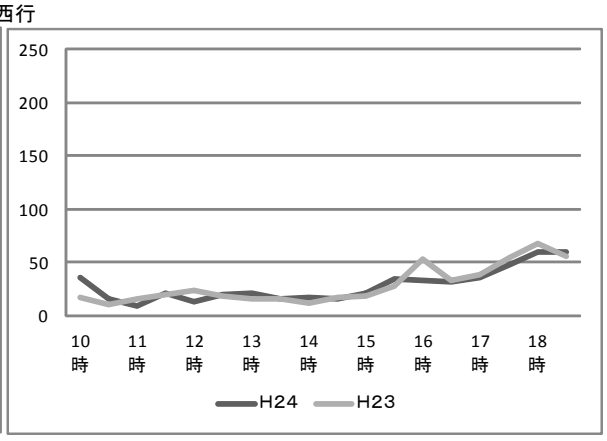

5 調査地点分布図

① 水戸駅南口2F
② 中村ビル前1F
③ 銀杏坂南
④ 山忠ビル前
⑤ 京成百貨店前
⑥ 大工町バス停前（南）
⑦ 丸井水戸店前2F
⑧ 旧リヴィン水戸店前2F
⑨ 水戸中央郵便局前
⑩ 常陽銀行本店
⑪ 旧京成百貨店前
⑫ 大工町バス停前（北）

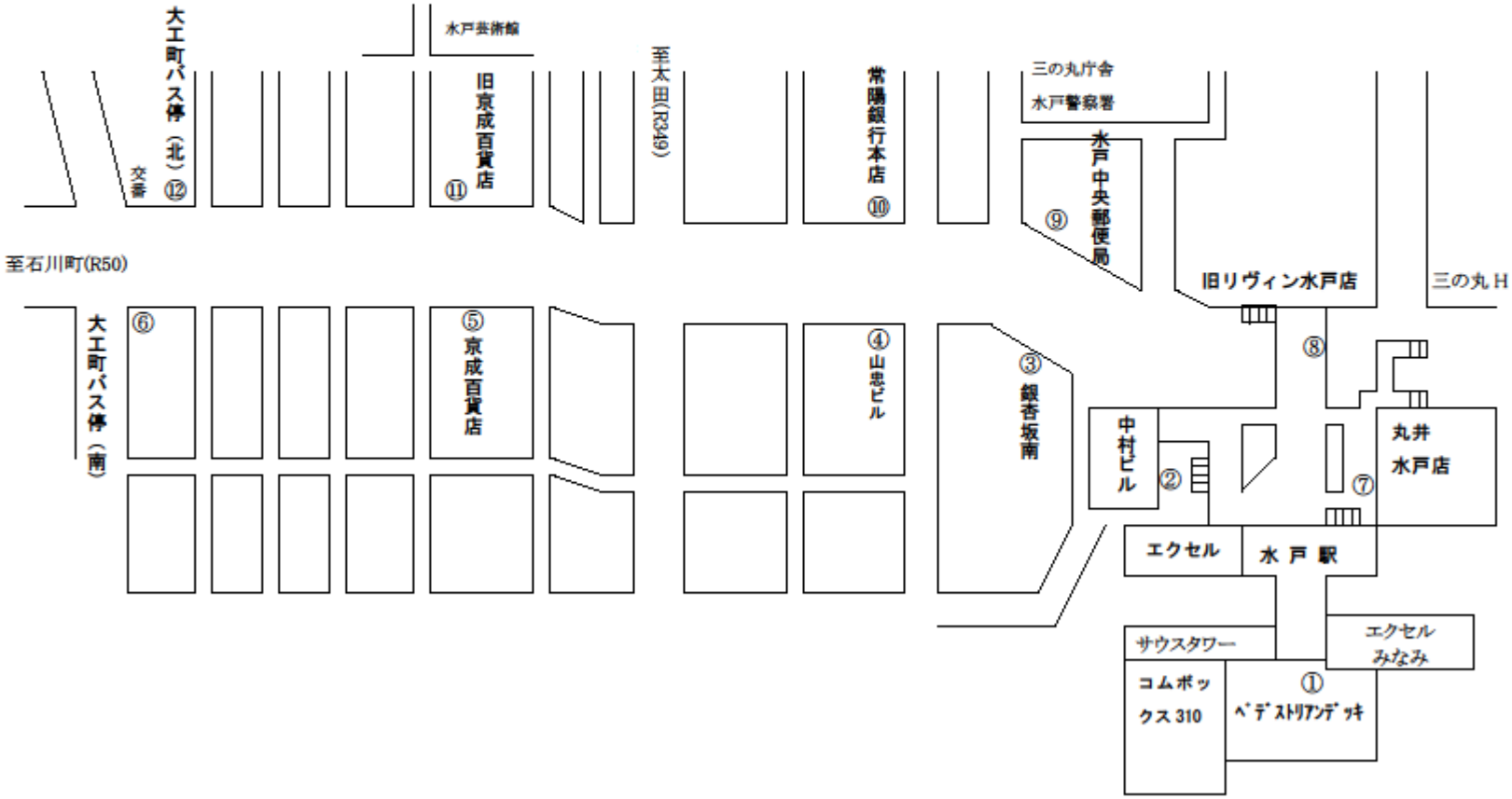

６ 資　　料

【東行】地点別・時間別・男女別通行量（日曜日）

調査地点名		10時台		11時台		12時台		13時台	
		前	後	前	後	前	後	前	後
① 水戸駅南口２Ｆ	男	197	194	344	297	330	553	458	373
	女	191	221	273	250	236	511	419	443
② 中村ビル前１Ｆ	男	53	43	65	98	104	134	102	115
	女	49	42	66	92	96	111	98	95
③ 銀杏坂南	男	22	35	54	46	47	34	55	79
	女	20	28	46	42	41	59	49	55
④ 山忠ビル前	男	18	33	42	45	31	58	49	66
	女	17	32	40	55	39	47	55	49
⑤ 京成百貨店前	男	41	66	55	74	65	79	88	116
	女	91	126	99	124	118	137	122	141
⑥ 大工町バス停前（南）	男	9	14	8	7	12	22	10	8
	女	7	8	8	6	10	10	6	8
南側合計	男	340	385	568	567	589	880	762	757
	女	375	457	532	569	540	875	749	791
南側男女計		715	842	1,100	1,136	1,129	1,755	1,511	1,548
⑦ 丸井水戸店前２Ｆ	男	52	55	73	124	154	258	144	185
	女	63	66	108	143	164	248	192	267
⑧ 旧リヴィン水戸店前	男	28	33	38	45	50	53	60	56
	女	25	29	26	42	50	39	55	38
⑨ 中央郵便局前	男	15	14	23	26	37	21	38	27
	女	14	12	13	16	25	19	35	30
⑩ 常陽銀行本店前	男	19	17	23	30	35	24	30	21
	女	16	15	20	16	23	24	16	16
⑪ 旧京成百貨店前	男	21	18	18	26	25	45	34	32
	女	16	32	33	26	42	59	25	42
⑫ 大工町バス停前（北）	男	14	21	27	17	15	27	34	31
	女	12	24	23	18	11	37	15	16
北側合計	男	149	158	202	268	316	34	340	352
	女	146	146	190	235	273	15	313	367
北側男女計		295	304	392	503	589	49	653	719
両側合計	男	489	543	770	835	905	914	1,102	1,109
	女	521	603	722	804	813	890	1,062	1,158
男女総合計		1,010	1,146	1,492	1,639	1,718	1,804	2,164	2,267

【東行】地点別・時間別・男女別通行量（日曜日）

14時台		15時台		16時台		17時台		18時台		小計	合計
前	後	前	後	前	後	前	後	前	後		
362	420	467	424	391	327	428	365	361	286	6,577	12,989
414	430	497	458	392	347	395	329	299	307	6,412	
137	105	130	136	143	113	140	132	114	111	1,975	3,783
94	103	120	149	130	136	120	125	107	75	1,808	
92	64	81	83	88	77	70	58	47	51	1,083	2,001
52	61	61	69	82	58	61	52	46	36	918	
81	71	77	69	70	68	66	55	46	45	990	1,871
41	55	55	57	71	62	59	51	61	35	881	
85	82	71	50	105	67	44	28	31	55	1,202	3,113
130	112	94	107	185	95	68	56	65	41	1,911	
16	24	19	9	6	14	11	7	18	6	220	380
15	11	8	7	6	10	8	13	5	14	160	
773	766	845	771	803	666	759	645	617	554	12,047	24,137
746	772	835	847	866	708	711	626	583	508	12,090	
1,519	1,538	1,680	1,618	1,669	1,374	1,470	1,271	1,200	1,062	24,137	24,137
180	200	189	222	228	238	200	113	124	115	2,854	6,381
247	262	298	283	276	216	225	150	182	137	3,527	
79	56	68	55	64	104	153	55	72	36	1,105	2,054
39	64	57	68	72	108	117	35	52	33	949	
44	30	43	40	49	38	40	16	56	25	582	1,072
44	15	30	25	50	41	50	24	36	11	490	
29	27	38	25	31	35	43	29	38	18	512	928
37	15	24	29	32	36	48	16	23	10	416	
36	32	52	50	44	40	18	31	23	24	569	1,234
29	46	39	42	71	40	23	17	44	39	665	
31	35	40	24	26	32	22	16	40	24	476	794
14	23	29	12	11	21	14	13	20	5	318	
399	380	430	416	442	487	476	260	353	242	6,098	12,463
381	379	438	417	441	422	454	238	313	196	6,365	
780	759	868	833	883	909	930	498	666	438	12,463	12,463
1,172	1,146	1,275	1,187	1,245	1,153	1,235	905	970	796	18,145	36,600
1,127	1,151	1,273	1,264	1,307	1,130	1,165	864	896	704	18,455	
2,299	2,297	2,548	2,451	2,552	2,283	2,400	1,769	1,866	1,500	36,600	36,600

【西行】地点別・時間別・男女別通行量（日曜日）

調査地点名		10時台		11時台		12時台		13時台	
		前	後	前	後	前	後	前	後
① 水戸駅南口２Ｆ	男	230	183	279	244	328	424	308	338
	女	199	128	268	224	302	380	343	341
② 中村ビル前１Ｆ	男	45	40	93	88	99	87	61	63
	女	54	31	68	51	70	76	62	60
③ 銀杏坂南	男	30	34	59	53	60	53	60	56
	女	33	27	52	28	42	82	40	54
④ 山忠ビル前	男	32	45	60	56	63	72	63	39
	女	38	41	50	39	44	65	43	40
⑤ 京成百貨店前	男	27	60	62	72	86	69	123	70
	女	62	82	104	117	136	121	178	153
⑥ 大工町バス停前（南）	男	2	5	7	11	9	3	4	8
	女	3	4	9	5	13	8	2	9
南側合計	男	366	367	560	524	645	708	619	574
	女	389	313	551	464	607	732	668	657
南側男女計		755	680	1,111	988	1,252	1,440	1,287	1,231
⑦ 丸井水戸店前２Ｆ	男	57	54	74	65	71	77	82	85
	女	59	43	64	64	66	54	85	74
⑧ 旧リヴィン水戸店前	男	33	48	83	72	32	52	68	44
	女	33	31	45	34	46	46	36	36
⑨ 中央郵便局前	男	15	16	24	34	40	36	36	30
	女	17	16	25	18	26	21	22	17
⑩ 常陽銀行本店前	男	10	12	10	21	22	20	19	15
	女	8	8	9	12	19	13	17	16
⑪ 旧京成百貨店前	男	10	11	18	19	23	28	24	20
	女	27	28	26	23	29	27	27	32
⑫ 大工町バス停前（北）	男	5	8	2	10	6	15	10	10
	女	1	3	5	8	5	4	4	3
北側合計	男	130	149	211	221	194	228	239	204
	女	145	101	148	136	162	138	164	146
北側男女計		275	250	359	357	356	366	403	350
両側合計	男	496	516	771	745	839	936	858	778
	女	534	414	699	600	769	870	832	803
男女総合計		1,030	930	1,470	1,345	1,608	1,806	1,690	1,581

【西行】地点別・時間別・男女別通行量（日曜日）

14時台		15時台		16時台		17時台		18時台		小計	合計
前	後	前	後	前	後	前	後	前	後		
416	373	436	411	445	368	389	344	307	247	6,070	11,605
362	356	398	374	379	377	285	295	323	201	5,535	
83	45	65	92	64	54	105	70	65	60	1,279	2,391
66	46	59	117	54	62	92	63	36	45	1,112	
82	56	66	81	64	65	59	58	70	46	1,052	1,859
50	51	42	46	44	53	51	62	29	21	807	
56	62	67	65	49	47	62	46	62	44	990	1,853
50	66	54	68	38	46	52	52	47	30	863	
83	85	75	83	107	91	61	45	63	62	1,324	3,605
141	167	165	162	175	164	115	85	99	55	2,281	
15	22	18	19	21	18	36	16	17	17	248	436
7	9	13	14	18	14	18	13	16	13	188	
735	643	727	751	750	643	712	579	584	476	10,963	21,749
676	695	731	781	708	716	613	570	550	365	10,786	
1,411	1,338	1,458	1,532	1,458	1,359	1,325	1,149	1,134	841	21,749	21,749
105	67	127	92	106	58	112	74	65	60	1,431	2,780
73	71	130	115	85	66	111	82	59	48	1,349	
54	49	42	54	54	58	33	53	48	35	912	1,584
28	52	39	28	51	38	47	24	32	26	672	
33	36	21	29	27	32	40	32	41	26	548	882
12	18	21	18	12	19	19	19	18	16	334	
27	19	16	20	15	26	36	14	20	21	343	554
3	11	20	11	8	13	12	13	7	11	211	
25	25	17	26	21	21	37	19	28	20	392	870
26	31	22	26	40	29	31	22	23	9	478	
9	12	11	13	16	12	20	17	24	31	231	369
4	7	7	13	8	16	10	16	17	7	138	
253	208	234	234	239	207	278	209	226	193	3,857	7,039
120	159	217	185	164	152	199	154	133	108	3,182	
373	367	451	419	403	359	477	363	359	301	7,039	7,039
988	851	961	985	989	850	990	788	810	669	14,820	28,788
796	854	948	966	872	868	812	724	683	473	13,968	
1,784	1,705	1,909	1,951	1,861	1,718	1,802	1,512	1,493	1,142	28,788	28,788

【東行】地点別・時間別・男女別通行量（月曜日）

調査地点名		10時台		11時台		12時台		13時台	
		前	後	前	後	前	後	前	後
① 水戸駅南口２Ｆ	男	162	128	127	115	170	208	185	151
	女	105	99	110	116	142	209	142	167
② 中村ビル前１Ｆ	男	57	50	55	68	66	116	68	52
	女	49	44	57	93	93	104	79	89
③ 銀杏坂南	男	21	36	22	47	60	65	29	32
	女	21	30	23	31	57	72	44	42
④ 山忠ビル前	男	14	35	29	51	61	57	45	31
	女	19	34	42	54	88	80	53	37
⑤ 京成百貨店前	男	27	27	22	39	35	25	24	27
	女	57	64	55	64	65	85	76	41
⑥ 大工町バス停前（南）	男	9	8	2	16	7	11	6	14
	女	14	18	9	8	14	4	7	23
南側合計	男	290	284	257	336	399	482	357	307
	女	265	289	296	366	459	554	401	399
南側男女計		555	573	553	702	858	1,036	758	706
⑦ 丸井水戸店前２Ｆ	男	16	15	30	35	53	47	52	34
	女	15	26	38	48	36	48	50	64
⑧ 旧リヴィン水戸店前	男	38	29	30	47	86	47	36	33
	女	25	36	19	54	104	45	18	26
⑨ 中央郵便局前	男	24	34	17	34	44	26	47	30
	女	15	21	26	30	25	18	23	23
⑩ 常陽銀行本店前	男	35	40	16	36	103	46	52	27
	女	31	36	28	34	54	33	34	44
⑪ 旧京成百貨店前	男	17	24	28	24	40	59	28	37
	女	32	47	43	41	40	53	34	39
⑫ 大工町バス停前（北）	男	15	15	15	21	11	24	9	20
	女	29	17	22	18	6	19	11	20
北側合計	男	145	157	136	197	337	249	224	181
	女	147	136	133	184	225	163	136	177
北側男女計		292	293	269	381	562	412	360	358
両側合計	男	435	441	393	533	736	731	581	488
	女	412	425	429	550	684	717	537	576
男女総合計		847	866	822	1,083	1,420	1,448	1,118	1,064

【東行】地点別・時間別・男女別通行量（月曜日）

14時台		15時台		16時台		17時台		18時台		小計	合計
前	後	前	後	前	後	前	後	前	後		
172	144	159	182	221	206	228	286	280	268	3,392	6,572
202	149	134	148	233	218	299	237	270	200	3,180	
70	46	76	66	73	92	142	163	159	115	1,534	3,499
96	105	77	102	133	207	178	174	182	103	1,965	
45	36	42	52	52	65	101	167	125	100	1,097	2,374
59	53	49	93	122	152	134	123	102	70	1,277	
32	21	30	36	43	53	66	61	53	59	777	1,947
58	60	48	68	102	112	85	93	65	72	1,170	
32	16	26	30	34	41	19	38	27	35	524	1,638
83	40	60	60	93	77	49	66	40	39	1,114	
7	12	10	13	16	15	17	14	23	31	231	454
16	7	8	11	18	8	25	5	9	19	223	
358	275	343	379	439	472	573	729	667	608	7,555	16,484
514	414	376	482	701	774	770	698	668	503	8,929	
872	689	719	861	1,140	1,246	1,343	1,427	1,335	1,111	16,484	16,484
39	29	36	70	128	64	74	110	127	156	1,115	2,866
54	60	51	277	251	144	162	135	167	125	1,751	
42	50	35	69	79	73	240	360	261	208	1,763	3,470
33	36	24	55	252	121	219	220	221	199	1,707	
29	17	29	77	38	52	143	200	165	106	1,112	2,362
23	38	20	51	214	109	147	152	176	139	1,250	
25	20	26	68	38	54	124	155	113	77	1,055	1,923
49	35	27	24	63	40	108	100	65	63	868	
25	23	17	57	35	45	36	44	60	57	656	1,513
38	44	36	37	61	60	67	44	61	80	857	
16	14	32	84	59	58	25	47	56	51	572	1,111
8	12	17	61	61	81	28	45	51	33	539	
176	153	175	425	377	346	642	916	782	655	6,273	13,245
167	181	139	468	841	495	664	652	680	559	6,972	
343	334	314	893	1,218	841	1,306	1,568	1,462	1,214	13,245	13,245
534	428	518	804	816	818	1,215	1,645	1,449	1,263	13,828	29,729
681	595	515	950	1,542	1,269	1,434	1,350	1,348	1,062	15,901	
1,215	1,023	1,033	1,754	2,358	2,087	2,649	2,995	2,797	2,325	29,729	29,729

【西行】地点別・時間別・男女別通行量（月曜日）

調査地点名		10時台		11時台		12時台		13時台	
		前	後	前	後	前	後	前	後
① 水戸駅南口２Ｆ	男	176	131	144	180	241	216	181	238
	女	132	95	180	109	111	106	109	350
② 中村ビル前１Ｆ	男	42	50	46	38	64	76	47	40
	女	71	49	68	64	81	69	60	78
③ 銀杏坂南	男	32	26	29	25	57	84	45	31
	女	42	33	44	21	40	26	38	39
④ 山忠ビル前	男	31	35	31	58	83	61	37	29
	女	42	71	83	61	93	54	61	56
⑤ 京成百貨店前	男	30	23	30	38	51	36	38	34
	女	70	78	116	105	130	84	109	75
⑥ 大工町バス停前（南）	男	7	12	5	11	16	9	14	10
	女	11	12	11	6	13	10	4	18
南側合計	男	318	277	285	350	512	482	362	382
	女	368	338	502	366	468	349	381	616
南側男女計		686	615	787	716	980	831	743	998
⑦ 丸井水戸店前２Ｆ	男	39	29	40	28	32	25	45	33
	女	27	46	42	55	41	30	53	33
⑧ 旧リヴィン水戸店前	男	33	24	46	43	44	68	63	39
	女	26	27	37	23	42	59	32	31
⑨ 中央郵便局前	男	26	24	31	25	40	37	37	44
	女	38	30	25	26	30	40	18	21
⑩ 常陽銀行本店前	男	23	17	32	15	57	80	23	31
	女	36	36	22	35	39	43	29	14
⑪ 旧京成百貨店前	男	25	22	29	45	64	25	25	24
	女	52	47	47	43	50	41	47	36
⑫ 大工町バス停前（北）	男	24	11	5	9	6	10	8	8
	女	11	5	4	12	7	9	13	8
北側合計	男	170	127	183	165	243	245	201	179
	女	190	144	130	151	159	181	145	107
北側男女計		360	271	313	316	402	426	346	286
両側合計	男	488	404	468	515	755	727	563	561
	女	558	482	632	517	627	530	526	723
男女総合計		1,046	886	1,100	1,032	1,382	1,257	1,089	1,284

【西行】地点別・時間別・男女別通行量（月曜日）

14時台		15時台		16時台		17時台		18時台		小計	合計
前	後	前	後	前	後	前	後	前	後		
170	176	159	351	415	390	403	443	557	410	4,981	9,024
146	156	217	295	355	354	284	296	450	298	4,043	
33	35	62	46	65	55	89	96	83	69	1,036	2,449
67	47	74	74	149	119	106	86	75	76	1,413	
35	30	38	31	33	41	49	57	50	38	731	1,388
43	36	37	38	50	45	27	42	37	19	657	
44	31	39	31	66	34	54	59	57	59	839	2,061
51	65	55	64	108	74	75	96	66	47	1,222	
35	21	30	35	41	36	36	52	48	41	655	2,349
113	99	62	103	106	103	71	83	105	82	1,694	
10	9	15	16	23	18	21	22	16	38	272	553
10	9	11	22	33	30	27	19	26	9	281	
327	302	343	510	643	574	652	729	811	655	8,514	17,824
430	412	456	596	801	725	590	622	759	531	9,310	
757	714	799	1,106	1,444	1,299	1,242	1,351	1,570	1,186	17,824	17,824
30	36	26	23	47	47	42	50	69	56	697	1,653
61	73	40	55	79	80	49	75	72	45	956	
44	36	28	36	34	45	44	46	62	58	793	1,304
28	18	10	27	23	30	21	27	36	14	511	
31	26	20	32	30	28	26	28	43	39	567	1,002
14	26	13	14	29	18	23	25	25	20	435	
19	18	20	16	20	11	32	29	20	55	518	964
21	27	6	23	31	7	15	26	23	13	446	
19	12	19	15	19	17	27	54	35	31	507	1,220
29	35	17	37	48	36	37	50	31	30	713	
9	10	13	14	15	8	18	23	34	36	261	504
8	5	8	20	18	23	18	25	26	23	243	
152	138	126	136	165	156	189	230	263	275	3,343	6,647
132	149	77	139	180	158	126	178	182	115	3,304	
284	287	203	275	345	314	315	408	445	390	6,647	6,647
479	440	469	646	808	730	841	959	1,074	930	11,857	24,471
562	561	533	735	981	883	716	800	941	646	12,614	
1,041	1,001	1,002	1,381	1,789	1,613	1,557	1,759	2,015	1,576	24,471	24,471

平成 24 年度 水戸市歩行者通行量調査報告書

平成 24 年 10 月発行

水戸商工会議所振興部 商工振興課

水戸市桜川２－２－３５
ＴＥＬ：０２９－２２４－３３１５
ＦＡＸ：０２９－２３１－０１６０

水戸市産業経済部 商工課

水戸市三の丸１－５－４８
ＴＥＬ：０２９－２３２－９１８５
ＦＡＸ：０２９－２３２－９２３２