平成２６年度 水戸市歩行者通行量調査

報　告　書

平成２６年１０月

水戸商工会議所　水戸市

目　　次

１　調査概要……１
（１）調査要領
（２）調査日の気象状況
（３）特記事項

２　調査結果……２
（１）総通行量の比較
（２）地区別の通行量
（３）南北別の通行量
（４）女性の通行量比

３　各種データ……８
（１）地区別通行量の比較
（２）方向別通行量の比較
（３）女性通行量の比較
（４）自転車通行量の比較
（５）曜日別通行量の比較
（６）地点別流量グラフ
（７）地点別・時間別流量グラフ

４　調査地点分布図……２３

５　資　　料……２４

1　調査概要

（1）調査要領

調査目的　本調査は街のにぎわいを見る指標として歩行者通行量を計測することにより、これからのまちづくりの基礎資料とすることを目的とする。

調 査 日　平成26年7月６日（日）・７月７日（月）２日間

調査時間　午前10 時～午後７時

調査地点　水戸駅南口～大工町交差点間（12 地点）

調査対象　中学生以上の歩行者（自転車による通過者も含む。）

調査方法　調査地点ごとに、方向別、男女別の歩行者をカウンターにより計測
①⑦⑧を除く地点では、方向別の自転車を別にカウント
（30 分単位で集計）

（2）調査日の気象状況

７月６日（日）天候：曇
最低気温：１９．３度　最高気温：２６．５度
平均湿度：８１パーセント　　平均風速：１．７メートル

７月７日（月）天候：雨
最低気温：２１．２度　最高気温：２２．５度
平均湿度：９４パーセント　　平均風速：１．７メートル

（3）特記事項（前回調査と比較を行う上での留意事項）

〇調査日の天候

・前回は、平年より１５日早い梅雨明けとなり、厳しい暑さだった。今回、日曜日は比較的過ごしやすい天気だったが、月曜日は、１日中雨だった。

＜参考＞

平成25年度の最高気温　　日曜日 32.9度、月曜日　32.5度

〇調査日におけるセール等の開催状況

・丸井水戸店・・・・・・・・・・ スパークリングセール（6/27～7/15）
・エクセル・・・・・・・・・・・・ エクセル ザ バーゲン（6/27～7/6）
クリアランスセール（7/7～7/31）
・エクセルみなみ・・・・・・・ エクセル ザ バーゲン（6/28～7/7）
・水戸芸術館・・・・・・・・・・ 竹澤恭子ヴァイオリン・リサイタル　※６日 14:00 開演
白石加代子「百物語シリーズ」第三　十二夜ファイナル公演
※６日 17:00 公演
・京成百貨店・・・・・・・・・・ 夏もの売りつくし市(6/26～)
家庭の省エネ・節電イベント　※７日　16：00～17：30

２　調査結果

＜概要＞

◆日曜日の総通行量は、平成25年比3.1パーセント増、平成24年比5.4パーセント減。
◆月曜日の総通行量は、平成25年比14.3パーセント減、平成24年比11.5パーセント減。
◆２日間合計の総通行量は、平成25年比5.3パーセント減、平成24年比8.2パーセント減。
※平成24年から新設した「水戸中央郵便局前」を含む。
◆日曜日は、水戸駅南口２Ｆが減少、その他の地点はすべて増加した。月曜日は、雨の影響により中央郵便局前以外の地点が減少した。
◆月曜日の南側通行量（南町・泉町地区）の通行量が減少した。

【駅前地区】
◆日曜日は、水戸駅南口２Ｆが減少したが、それ以外の地点では増加した。月曜日はすべての地点が減少した。水戸駅南口２Ｆにおいては、平成25年の月曜日に実施された参議院選挙に伴う自由民主党総裁による街頭演説などの影響が考えられ、大幅な減少となったが、平成24年と比較すると増加した。
【南町地区】
◆日曜日は、すべての地点が増加したが、平成24年と比較すると、すべての地点が減少した。月曜日は、中央郵便局前が増加、それ以外の地点は、平成25年と比較すると大幅に減少した。
【泉町地区】
◆日曜日は、平成25年に比べると増加したが、平成24年と比較すると減少した。月曜日は過去３年間で最も低い数値となった。
【大工町地区】
◆日曜日は、大工町バス停（南）、大工町バス停（北）ともに増加した。月曜日は、両地点ともに減少した。

（１）総通行量の比較
・日曜日の総通行量は、61,833人となり、平成25年の59,965人と比べ3.1パーセントの増加、平成24年の65,388人と比較すると5.4パーセントの減少となった。
・月曜日の総通行量は、47,961人となり、平成25年の55,938人と比べ14.3パーセントの減少、平成24年の54,200人と比較しても11.5パーセントの減少となった。
・２日間の総通行量は、109,794人となり、平成25年の115,903人と比べ5.3パーセント減少、平成24年の119,588人と比較しても8.2パーセントの減少となった。

表１　　単位（人）

	平成26年	平成25年	平成24年	平成26-25	増減率(%)	平成26-24	増減率(%)
日曜日	61,833	59,965	65,388	1,868	3.1	▲ 3,555	▲ 5.4
月曜日	47,961	55,938	54,200	▲ 7,977	▲ 14.3	▲ 6,239	▲ 11.5
合計	109,794	115,903	119,588	▲ 6,109	▲ 5.3	▲ 9,794	▲ 8.2

（２）地区別の通行量

◎駅前地区　（水戸駅南口２Ｆ，中村ビル前１Ｆ，丸井水戸店前２Ｆ，旧リヴィン水戸店前２Ｆ）

日曜日は、水戸駅南口２Ｆが減少したが、それ以外の地点では増加した。月曜日はすべての地点が減少した。

【日曜日】45,017 人となり、平成 25 年の 44,937 人と比べ 0.2 パーセント増加した。

【月曜日】31,707 人となり、平成 25 年の 36,198 人と比べ 12.4 パーセント減少した。

○駅南口（水戸駅南口２Ｆ）

日曜日、月曜日ともに減少した。月曜日については、平成 25 年に実施された参議院選挙に伴う自由民主党総裁による街頭演説などの影響が考えられ、大幅な減少となったが、平成 24 年と比較すると増加した。

【日曜日】 24,161 人となり、平成 25 年の 25,185 人と比べ 4.1 パーセント減少した。

【月曜日】 17,152 人となり、平成 25 年の 19,443 人と比べ 11.8 パーセント減少したが、平成 24 年の 15,596 人と比較すると、10.0 パーセント増加した。

○駅北口（中村ビル前１Ｆ、丸井水戸店前２Ｆ、旧リヴィン水戸店前２Ｆ）

日曜日は増加したが、月曜日についてはどの地点も 10 パーセント以上減少した。

・中村ビル前１Ｆ

【日曜日】5,458 人となり、平成 25 年の 4,707 人と比べ 16.0 パーセント増加した。水戸駅に向かう午前 11 時から正午については、親子連れと中高年、午後５時から６時については、学生が多かった。また、西行きについては、午後４時以降から通行量が増加、中高年と 20 代から 30 代の男性が多かった。

【月曜日】4,483 人となり、平成 25 年の 5,255 人と比べ 14.7 パーセント減少した。

・丸井水戸店前２Ｆ

【日曜日】12,189 人となり、平成 25 年の 11,851 人と比べ 2.9 パーセント増加した。平成 24 年の 9,161 人と比較しても、33.1 パーセント増加した。午後２時から３時の間、通行量が急激に増加した。

【月曜日】5,904 人となり、平成 25 年の 6,859 人と比べ 13.9 パーセント減少した。平成 24 年と比較すると 30.6 パーセント増加した。水戸駅方向の通行量については、午後３時から４時の間は学生、午後５時から６時の間は会社員が多かった。

・旧リヴィン水戸店前２Ｆ

【日曜日】3,209 人となり、平成 25 年の 3,194 人と比べ 0.5 パーセント増加した。平成 24 年と比較すると、11.8 パーセント減少した。

【月曜日】4,168 人となり、平成 25 年の 4,641 人と比べ 10.2 パーセント減少した。平成 24 年と比較しても、12.7 パーセント減少した。

表 2　　単位（人）

日曜日	平成26年	平成25年	平成24年	平成26-25	増減率(%)	平成26-24	増減率(%)
水戸駅南口2F	24,161	25,185	24,594	▲ 1,024	▲ 4.1	▲ 433	▲ 1.8
中村ビル前1F	5,458	4,707	6,174	751	16.0	▲ 716	▲ 11.6
丸井水戸店前2F	12,189	11,851	9,161	338	2.9	3,028	33.1
旧リヴィン水戸店前2F	3,209	3,194	3,638	15	0.5	▲ 429	▲ 11.8
地区合計	45,017	44,937	43,567	80	0.2	1,450	3.3

表3　　単位（人）

月曜日	平成26年	平成25年	平成24年	平成26-25	増減率(%)	平成26-24	増減率(%)
水戸駅南口2F	17,152	19,443	15,596	▲ 2,291	▲ 11.8	1,556	10.0
中村ビル前1F	4,483	5,255	5,948	▲ 772	▲ 14.7	▲ 1,465	▲ 24.6
丸井水戸店前2F	5,904	6,859	4,519	▲ 955	▲ 13.9	1,385	30.6
旧リヴィン水戸店前2F	4,168	4,641	4,774	▲ 473	▲ 10.2	▲ 606	▲ 12.7
地区合計	31,707	36,198	30,837	▲ 4,491	▲ 12.4	870	2.8

◎南町地区（銀杏坂南、中央郵便局前、山忠ビル前、常陽銀行本店前）

日曜日は、すべての地点が増加したが、平成24年と比較すると、すべての地点が減少した。月曜日は、中央郵便局前が増加、それ以外の地点は、平成25年と比較すると大幅に減少した。

【日曜日】7,717人となり、平成25年の6,832人と比べ13.0パーセント増加した。

【月曜日】8,822人となり、平成25年の10,893人と比べ19.0パーセント減少した。

・銀杏坂南

【日曜日】2,792人となり、平成25年の2,333人と比べ19.7パーセント増加した。平成24年の3,860人と比較すると、27.7パーセント減少した。午後4時以降に西行きの通行量が増加した。

【月曜日】2,434人となり、平成25年の3,207人と比べ24.1パーセント減少した。平成24年の3,762人と比較しても、35.3パーセント減少した。

・中央郵便局前

【日曜日】1,631人となり、平成25年の1,550人と比べ5.2パーセント増加した。平成24年の1,954人と比較すると、16.5パーセント減少した。

【月曜日】2,951人となり、平成25年の2,854人と比べ3.4パーセント増加した。平成24年の3,364人と比較すると、12.3パーセント減少した。

・山忠ビル前

【日曜日】1,954人となり、平成25年の1,825人と比べ7.1パーセント増加した。平成24年の3,724人と比較すると、47.5パーセントと大幅に減少した。

【月曜日】1,571人となり、平成25年の2,407人と比べ34.7パーセント減少した。平成24年の4,008人と比較しても、60.8パーセントと大幅に減少した。

・常陽銀行本店前

【日曜日】1,340人となり、平成25年の1,124人と比べ19.2パーセント増加したが、平成24年の1,482人と比較すると9.6パーセント減少した。

【月曜日】1,866人となり、平成25年の2,425人と比べ23.1パーセント減少した。平成24年の2,887人と比較すると35.4パーセント減少した。

表4

単位（人）

日曜日	平成26年	平成25年	平成24年	平成26-25	増減率(%)	平成26-24	増減率(%)
銀杏坂南	2,792	2,333	3,860	459	19.7	▲ 1,068	▲ 27.7
中央郵便局前	1,631	1,550	1,954	81	5.2	▲ 323	▲ 16.5
山忠ビル前	1,954	1,825	3,724	129	7.1	▲ 1,770	▲ 47.5
常陽銀行本店前	1,340	1,124	1,482	216	19.2	▲ 142	▲ 9.6
地区合計	7,717	6,832	11,020	885	13.0	▲ 3,303	▲ 30.0

表5

単位（人）

月曜日	平成26年	平成25年	平成24年	平成26-25	増減率(%)	平成26-24	増減率(%)
銀杏坂南	2,434	3,207	3,762	▲ 773	▲ 24.1	▲ 1,328	▲ 35.3
中央郵便局前	2,951	2,854	3,364	97	3.4	▲ 413	▲ 12.3
山忠ビル前	1,571	2,407	4,008	▲ 836	▲ 34.7	▲ 2,437	▲ 60.8
常陽銀行本店前	1,866	2,425	2,887	▲ 559	▲ 23.1	▲ 1,021	▲ 35.4
地区合計	8,822	10,893	14,021	▲ 2,071	▲ 19.0	▲ 5,199	▲ 37.1

◎泉町地区（京成百貨店前、旧京成百貨店前）

日曜日は平成25年に比べると増加したが、平成24年と比べ減少、月曜日は過去３年間で最も低い数値となった。

【日曜日】6,821人となり、平成25年の6,248人と比べ9.2パーセント増加した。

【月曜日】4,809人となり、平成25年の5,471人と比べ12.1パーセント減少した。

・京成百貨店前

【日曜日】4,794人となり、平成25年の4,440人と比べ8.0パーセント増加した。平成24年の6,718人と比較すると28.6パーセント減少した。昨年に比べ午後４時以降、西行きの通行量が増えた。

【月曜日】2,572人となり、平成25年の2,972人と比べ13.5パーセント減少した。平成24年の3,987人と比較すると35.5パーセント減少した。

・旧京成百貨店前

【日曜日】2,027人となり、平成25年の1,808人と比べ12.1パーセント増加した。平成24年の2,104人と比較すると3.7パーセント減少した。

【月曜日】2,237人となり、平成25年の2,499人と比べ10.5パーセント減少した。平成24年の2,733人と比較すると18.1パーセント減少した。

表6　　単位（人）

日曜日	平成26年	平成25年	平成24年	平成26-25	増減率(%)	平成26-24	増減率(%)
京成百貨店前	4,794	4,440	6,718	354	8.0	▲ 1,924	▲ 28.6
旧京成百貨店前	2,027	1,808	2,104	219	12.1	▲ 77	▲ 3.7
地区合計	6,821	6,248	8,822	573	9.2	▲ 2,001	▲ 22.7

表7　　単位（人）

月曜日	平成26年	平成25年	平成24年	平成26-25	増減率(%)	平成26-24	増減率(%)
京成百貨店前	2,572	2,972	3,987	▲ 400	▲ 13.5	▲ 1,415	▲ 35.5
旧京成百貨店前	2,237	2,499	2,733	▲ 262	▲ 10.5	▲ 496	▲ 18.1
地区合計	4,809	5,471	6,720	▲ 662	▲ 12.1	▲ 1,911	▲ 28.4

◎大工町地区（大工町バス停前（南）、大工町バス停前（北））

日曜日は大工町バス停（南）、大工町バス停（北）ともに増加した。月曜日は、両地点ともに減少した。

【日曜日】2,278 人となり、平成 25 年の 1,948 人と比べ 16.9 パーセント増加した。
【月曜日】2,623 人となり、平成 25 年の 3,376 人と比べ 22.3 パーセント減少した。

・大工町バス停前（南）
【日曜日】1,004 人となり、平成 25 年の 931 人と比べ 7.8 パーセント増加した。平成 24 年の 816 人と比較すると 23.0 パーセント増加した。西行きの午後１時から２時までは、学生が多かった。また、東行きの午後４時～５時半の間は、自転車を利用した学生や 20 代が多くみられた。
【月曜日】989 人となり、平成 25 年の 1,513 人と比べ 34.6 パーセント減少した。平成 24 年の 1,007 人と比較しても 1.8 パーセント減少した。西行きの午後３時から４時の間は下校する学生が多かった。

・大工町バス停前（北）
【日曜日】1,274 人となり、平成 25 年の 1,017 人と比べ 25.3 パーセント増加したが、平成 24 年の 1,163 人と比べると 9.5 パーセント増加した。
【月曜日】1,634 人となり、平成 25 年の 1,863 人と比べ 12.3 パーセント減少した。平成 24 年の 1,615 人と比べると 1.2 パーセント増加した。

表8　　単位（人）

日曜日	平成26年	平成25年	平成24年	平成26-25	増減率(%)	平成26-24	増減率(%)
大工町バス停前(南)	1,004	931	816	73	7.8	188	23.0
大工町バス停前(北)	1,274	1,017	1,163	257	25.3	111	9.5
地区合計	2,278	1,948	1,979	330	16.9	299	15.1

表 9　　単位（人）

月曜日	平成26年	平成25年	平成24年	平成26-25	増減率(%)	平成26-24	増減率(%)
大工町バス停前(南)	989	1,513	1,007	▲ 524	▲ 34.6	▲ 18	▲ 1.8
大工町バス停前(北)	1,634	1,863	1,615	▲ 229	▲ 12.3	19	1.2
地区合計	2,623	3,376	2,622	▲ 753	▲ 22.3	1	0.0

（3）南北別の通行量

国道 50 号を挟んで調査地点を分けた場合、南側の通行量は、日曜日が 40,163 人となり、平成 25 年と比較すると 1.9 パーセント増加した。月曜日は 29,201 人で、平成 25 年と比較し 16.1 パーセントの減少、平成 24 年と比較すると 14.9 パーセントの減少となった。

北側の通行量は、日曜日が 21,670 人となり、平成 25 年と比較し 5.5 パーセントの増加、平成 24 年と比較して 11.1 パーセントの増加となった。月曜日は 18,760 人で、平成 25 年と比較し 11.3 パーセントの減少、平成 24 年と比較し 5.7 パーセントの減少となった。

表 10　　単位（人）

日曜日	平成26年	平成25年	平成24年	平成26-25	増減率(%)	平成26-24	増減率(%)
南側合計	40,163	39,421	45,886	742	1.9	▲ 5,723	▲ 12.5
北側合計	21,670	20,544	19,502	1,126	5.5	2,168	11.1
合計	61,833	59,965	65,388	1,868	3.1	▲ 3,555	▲ 5.4

表 11　　単位（人）

月曜日	平成26年	平成25年	平成24年	平成26-25	増減率(%)	平成26-24	増減率(%)
南側合計	29,201	34,797	34,308	▲ 5,596	▲ 16.1	▲ 5,107	▲ 14.9
北側合計	18,760	21,141	19,892	▲ 2,381	▲ 11.3	▲ 1,132	▲ 5.7
合計	47,961	55,938	54,200	▲ 7,977	▲ 14.3	▲ 6,239	▲ 11.5

（4）女性の通行量比

総通行量に占める女性の割合は、日曜日が 50.0 パーセントとなり、平成 25 年と比較すると 2.7 パーセント減少した。そのうち、水戸駅南口 2 階が、平成 25 年に比べ 1,819 人の減少となった。月曜日は 51.6 パーセントとなり、平成 25 年と比較して 0.3 パーセント増加した。

表 12　　単位(人)（%）

通行量(女性)	平成26年		平成25年		平成24年	
	女性	比率	女性	比率	女性	比率
日曜日	30,929	50.0	31,579	52.7	32,423	49.6
月曜日	24,769	51.6	28,684	51.3	28,515	52.6

３　各種データ

（１）地区別通行量の比較

単位（人）

日曜日		平成 26 年	平成 25 年	差引(人)	増減率(%)
駅前地区	南側	29,619	29,892	▲ 273	▲ 0.9
	北側	15,398	15,045	353	2.3
	合計	45,017	44,937	80	0.2
南町地区	南側	4,746	4,158	588	14.1
	北側	2,971	2,674	297	11.1
	合計	7,717	6,832	885	13.0
泉町地区	南側	4,794	4,440	354	8.0
	北側	2,027	1,808	219	12.1
	合計	6,821	6,248	573	9.2
大工町地区	南側	1,004	931	73	7.8
	北側	1,274	1,017	257	25.3
	合計	2,278	1,948	330	16.9
全体合計		61,833	59,965	1,868	3.1

単位（人）

月曜日		平成 26 年	平成 25 年	差引(人)	増減率(%)
駅前地区	南側	21,635	24,698	▲3,063	▲12.4
	北側	10,072	11,500	▲1,428	▲12.4
	合計	31,707	36,198	▲4,491	▲12.4
南町地区	南側	4,005	5,614	▲ 1,609	▲ 28.7
	北側	4,817	5,279	▲ 462	▲ 8.8
	合計	8,822	10,893	▲ 2,071	▲ 19.0
泉町地区	南側	2,572	2,972	▲ 400	▲ 13.5
	北側	2,237	2,499	▲ 262	▲ 10.5
	合計	4,809	5,471	▲ 662	▲ 12.1
大工町地区	南側	989	1,513	▲524	▲34.6
	北側	1,634	1,863	▲229	▲12.3
	合計	2,623	3,376	▲753	▲22.3
全体合計		47,961	55,938	▲7,977	▲14.3

（２）方向別通行量の比較

単位（人）

日曜日		平成26年			平成25年			差引	増減率
		東行	西行	小計	東行	西行	小計		(%)
南側	①水戸駅南口２Ｆ	11,443	12,718	24,161	12,056	13,129	25,185	▲ 1,024	▲ 4.1
	②中村ビル前１Ｆ	2,953	2,505	5,458	2,616	2,091	4,707	751	16.0
	③銀杏坂南	1,444	1,348	2,792	1,256	1,077	2,333	459	19.7
	④山忠ビル前	1,026	928	1,954	900	925	1,825	129	7.1
	⑤京成百貨店前	2,069	2,725	4,794	1,846	2,594	4,440	354	8.0
	⑥大工町バス停前（南）	387	617	1,004	372	559	931	73	7.8
南側合計		**19,322**	**20,841**	**40,163**	**19,046**	**20,375**	**39,421**	**742**	**1.9**
北側	⑦丸井水戸店前２Ｆ	5,976	6,213	12,189	5,780	6,071	11,851	338	2.9
	⑧旧リヴィン水戸店前２Ｆ	1,746	1,463	3,209	1,792	1,402	3,194	15	0.5
	⑨中央郵便局前	870	761	1,631	812	738	1,550	81	5.2
	⑩常陽銀行本店前	834	506	1,340	700	424	1,124	216	19.2
	⑪旧京成百貨店前	1,296	731	2,027	1,292	516	1,808	219	12.1
	⑫大工町バス停前（北）	855	419	1,274	705	312	1,017	257	25.3
北側合計		**11,577**	**10,093**	**21,670**	**11,081**	**9,463**	**20,544**	**1,126**	**5.5**
両側合計		**30,899**	**30,934**	**61,833**	**30,127**	**29,838**	**59,965**	**1,868**	**3.1**

単位（人）

月曜日		平成26年			平成25年			差引	増減率
		東行	西行	小計	東行	西行	小計		(%)
南側	①水戸駅南口２Ｆ	7,376	9,776	17,152	8,406	11,037	19,443	▲ 2,291	▲ 11.8
	②中村ビル前１Ｆ	2,559	1,924	4,483	3,147	2,108	5,255	▲ 772	▲ 14.7
	③銀杏坂南	1,593	841	2,434	2,095	1,112	3,207	▲ 773	▲ 24.1
	④山忠ビル前	816	755	1,571	1,223	1,184	2,407	▲ 836	▲ 34.7
	⑤京成百貨店前	1,084	1,488	2,572	1,192	1,780	2,972	▲ 400	▲ 13.5
	⑥大工町バス停前（南）	375	614	989	595	918	1,513	▲ 524	▲ 34.6
南側合計		**13,803**	**15,398**	**29,201**	**16,658**	**18,139**	**34,797**	**▲ 5,596**	**▲ 16.1**
北側	⑦丸井水戸店前２Ｆ	3,402	2,502	5,904	3,708	3,151	6,859	▲ 955	▲ 13.9
	⑧旧リヴィン水戸店前２Ｆ	3,077	1,091	4,168	3,246	1,395	4,641	▲ 473	▲ 10.2
	⑨中央郵便局前	2,231	720	2,951	2,076	778	2,854	97	3.4
	⑩常陽銀行本店前	1,356	510	1,866	1,715	710	2,425	▲ 559	▲ 23.1
	⑪旧京成百貨店前	1,375	862	2,237	1,537	962	2,499	▲ 262	▲ 10.5
	⑫大工町バス停前（北）	1,355	279	1,634	1,341	522	1,863	▲ 229	▲ 12.3
北側合計		**12,796**	**5,964**	**18,760**	**13,623**	**7,518**	**21,141**	**▲ 2,381**	**▲ 11.3**
両側合計		**26,599**	**21,362**	**47,961**	**30,281**	**25,657**	**55,938**	**▲ 7,977**	**▲ 14.3**

（３）女性通行量の比較

単位（人）（%）

日曜日		平成 26 年		平成 25 年		平成 26-25	
		女性	割合	女性	割合	増減数	割合増減
南側	①水戸駅南口２Ｆ	11,370	47.0	13,189	52.4	▲ 1,819	▲ 5.4
	②中村ビル前１Ｆ	2,580	47.2	2,218	47.1	362	0.1
	③銀杏坂南	1,228	43.9	987	42.3	241	1.6
	④山忠ビル前	1,019	52.1	864	47.3	155	4.8
	⑤京成百貨店前	2,981	62.1	2,642	59.5	339	2.6
	⑥大工町バス停前（南）	475	47.3	362	38.9	113	8.4
南側合計		**19,653**	**48.9**	**20,262**	**51.4**	▲ 609	▲ 2.5
北側	⑦丸井水戸店前２Ｆ	6,949	57.0	7,156	60.4	▲ 207	▲ 3.4
	⑧旧リヴィン水戸店前２Ｆ	1,422	44.3	1,473	46.1	▲ 51	▲ 1.8
	⑨中央郵便局前	679	41.6	669	43.2	10	▲ 1.6
	⑩常陽銀行本店前	561	41.8	498	44.3	63	▲ 2.5
	⑪旧京成百貨店前	1,132	55.8	1,073	59.3	59	▲ 3.5
	⑫大工町バス停前（北）	533	41.8	448	44.1	85	▲ 2.3
北側合計		**11,276**	**52.0**	**11,317**	**55.1**	▲ 41	▲ 3.1
総 合 計		**30,929**	**50.0**	**31,579**	**52.7**	▲ 650	▲ 2.7

単位（人）（%）

月曜日		平成 26 年		平成 25 年		平成 26-25	
		女性	割合	女性	割合	増減数	割合増減
南側	①水戸駅南口２Ｆ	7,393	43.1	8,888	45.7	▲ 1,495	▲ 2.6
	②中村ビル前１Ｆ	2,304	51.3	2,628	50.0	▲ 324	1.3
	③銀杏坂南	1,186	48.7	1,642	51.2	▲ 456	▲ 2.5
	④山忠ビル前	909	57.8	1,352	56.2	▲ 443	1.6
	⑤京成百貨店前	1,781	69.2	1,963	66.0	▲ 182	3.2
	⑥大工町バス停前（南）	559	56.5	771	51.0	▲ 212	5.5
南側合計		**14,132**	**48.3**	**17,244**	**49.6**	▲ 3,112	▲ 1.3
北側	⑦丸井水戸店前２Ｆ	3,896	65.9	4,408	64.3	▲ 512	1.6
	⑧旧リヴィン水戸店前２Ｆ	1,997	47.9	2,109	45.4	▲ 112	2.5
	⑨中央郵便局前	1,578	53.4	1,482	51.9	96	1.5
	⑩常陽銀行本店前	877	46.9	1,041	42.9	▲ 164	4.0
	⑪旧京成百貨店前	1,453	64.9	1,537	61.5	▲ 84	3.4
	⑫大工町バス停前（北）	836	51.1	863	46.3	▲ 27	4.8
北側合計		**10,637**	**56.7**	**11,440**	**54.1**	▲ 803	2.6
総 合 計		**24,769**	**51.6**	**28,684**	**51.3**	▲ 3,915	0.3

（4）自転車通行量の比較

（人）

	調査地点名	2014/7/6(日曜日)			2014/7/7(月曜日)			備考
		東行	西行	小計	東行	西行	小計	
	⑥大工町バス停前（南）	168	156	324	68	54	122	
南	⑤ 京成百貨店前	241	193	434	147	67	214	
	④ 山忠ビル前	192	159	351	113	46	159	
	③ 銀杏坂南	227	195	422	132	50	182	
側	② 中村ビル前１Ｆ	81	93	174	35	19	54	
	① 水戸駅南口２Ｆ	0	0	0	0	0	0	
南側合計		**909**	**796**	**1,705**	**495**	**236**	**731**	
	⑫大工町バス停前（北）	412	220	632	311	78	389	
北	⑪ 旧京成百貨店前	319	185	504	194	62	256	
	⑩ 常陽銀行本店前	309	154	463	186	67	253	
側	⑨ 中央郵便局前	302	221	523	238	78	316	
	⑧旧リヴィン水戸店前	0	0	0	0	0	0	
	⑦ 丸井水戸店前２Ｆ	0	0	0	0	0	0	
北側合計		**1,342**	**780**	**2,122**	**929**	**285**	**1,214**	
両側合計		**2,251**	**1,576**	**3,827**	**1,424**	**521**	**1,945**	

（５）曜日別通行量の比較（平成２６年度）

日曜日通行量比較

単位（人）

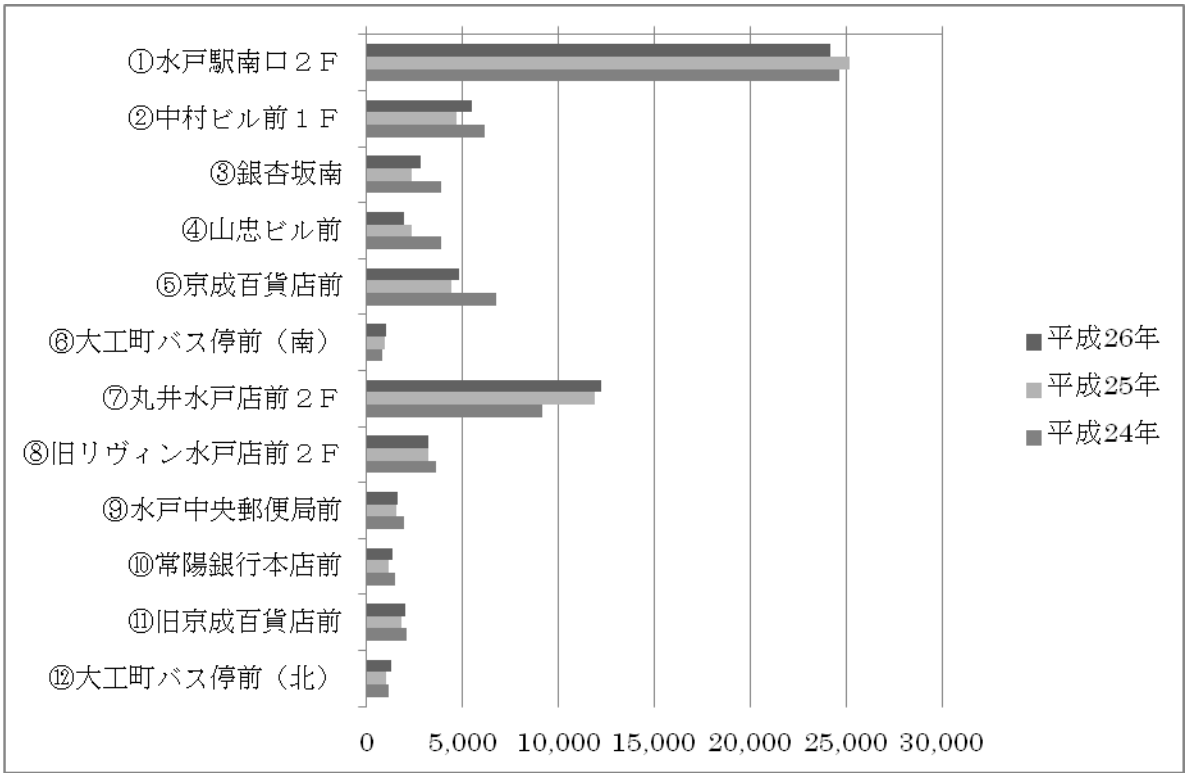

月曜日通行量比較

単位（人）

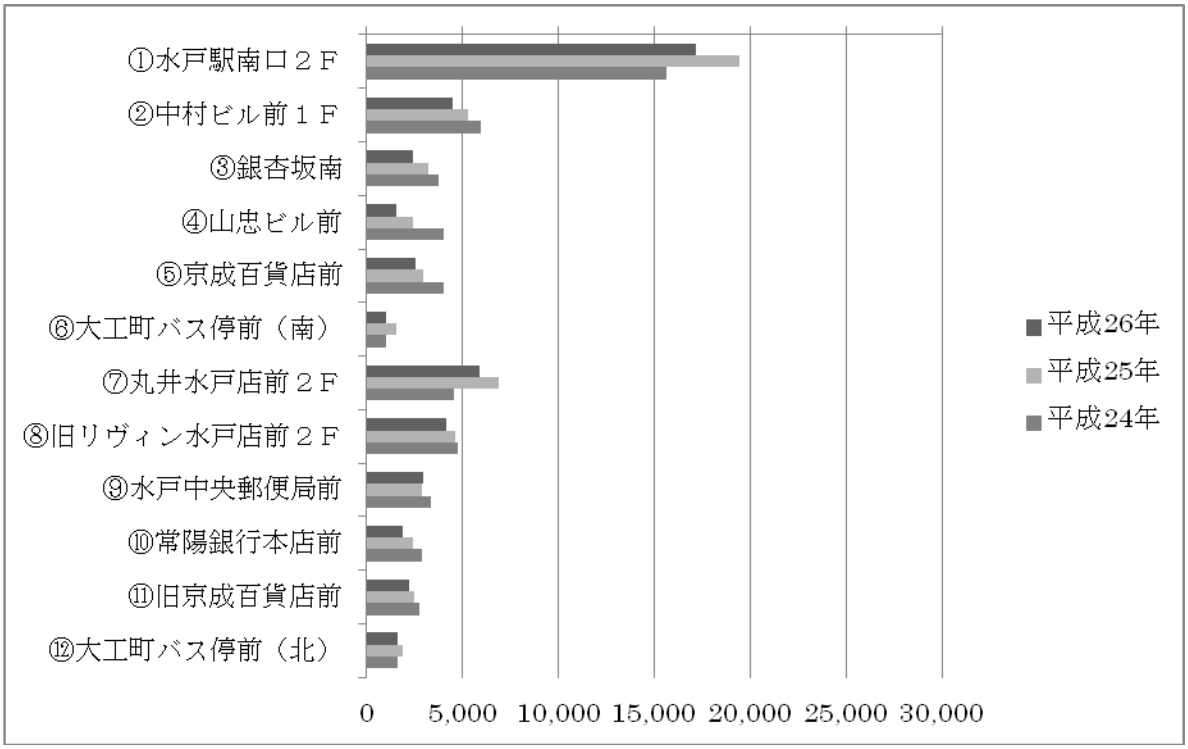

（6）地点別流量グラフ

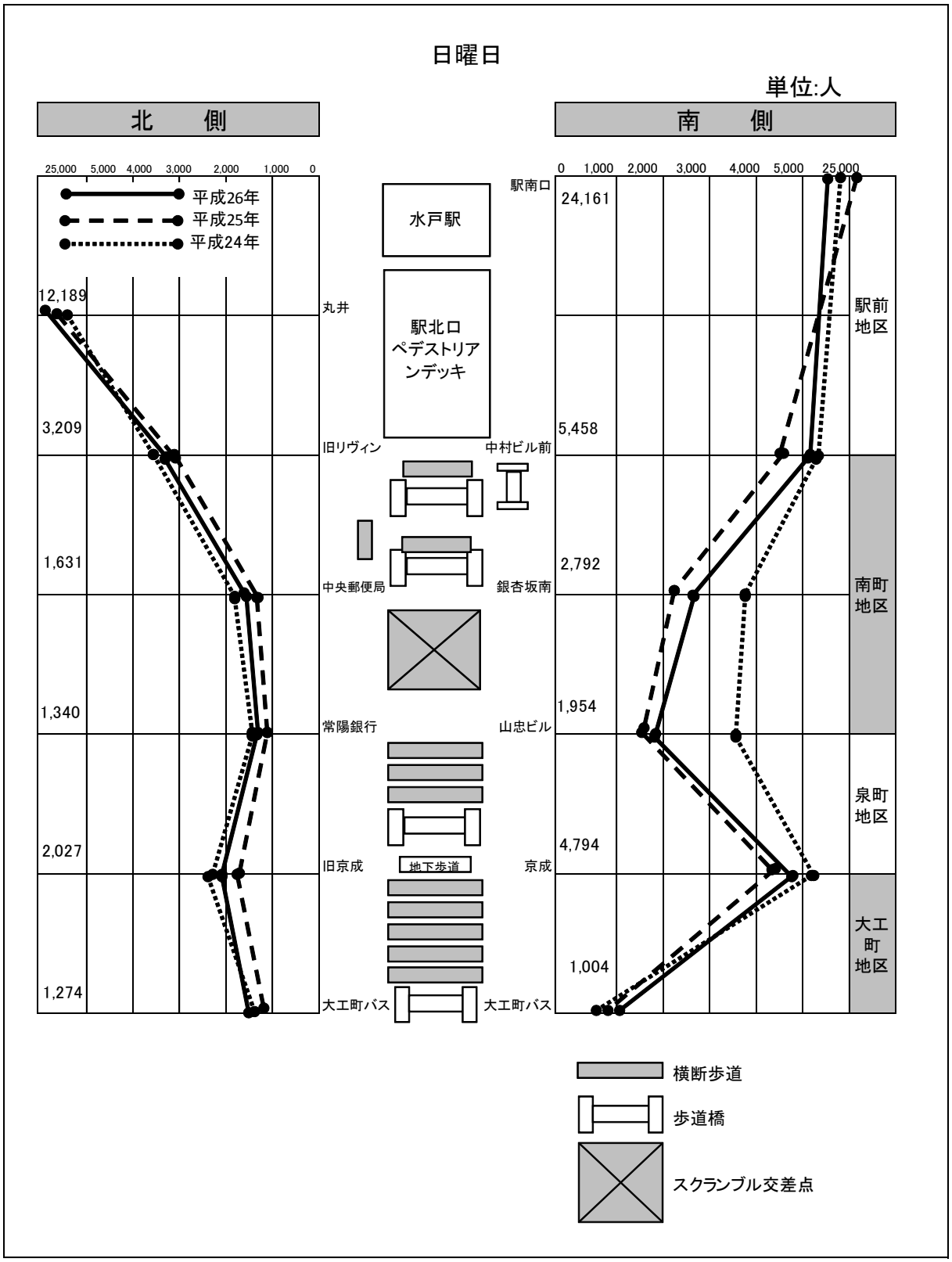
日曜日
単位:人
北　側
南　側
25,000 5,000 4,000 3,000 2,000 1,000 0
0 1,000 2,000 3,000 4,000 5,000 25,000
平成26年
平成25年
平成24年
水戸駅
駅北口
ペデストリア
ンデッキ
駅南口
24,161
12,189
丸井
駅前
地区
3,209
旧リヴィン
中村ビル前
5,458
1,631
中央郵便局
銀杏坂南
2,792
南町
地区
1,340
常陽銀行
山忠ビル
1,954
泉町
地区
2,027
旧京成
地下歩道
京成
4,794
大工
町
地区
1,004
1,274
大工町バス
大工町バス
横断歩道
歩道橋
スクランブル交差点

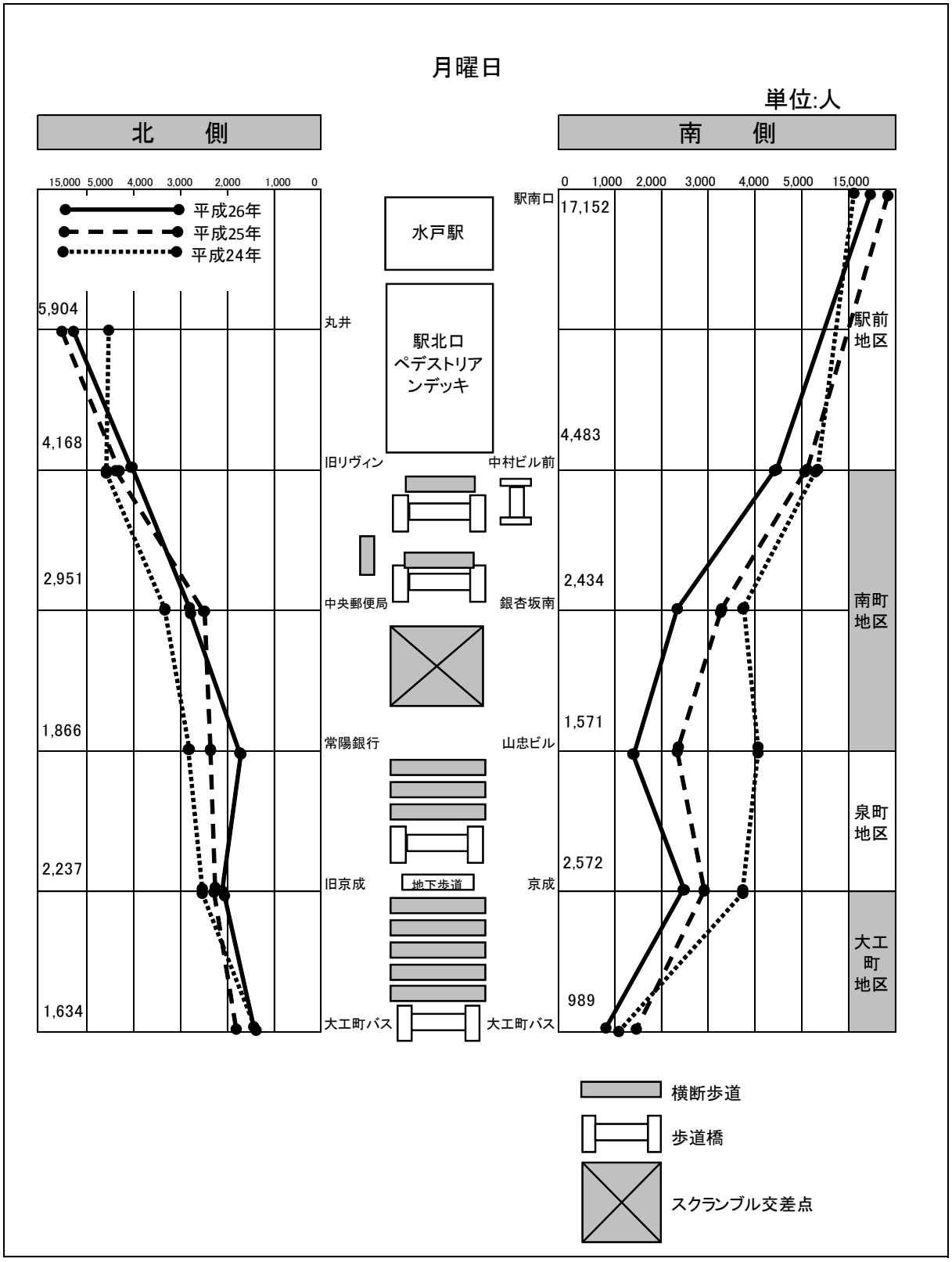
月曜日
単位:人
北　側
南　側
15,000 5,000 4,000 3,000 2,000 1,000 0
0 1,000 2,000 3,000 4,000 5,000 15,000
平成26年
平成25年
平成24年
5,904
4,168
2,951
1,866
2,237
1,634
17,152
4,483
2,434
1,571
2,572
989
丸井
旧リヴィン
中央郵便局
常陽銀行
旧京成
大工町バス
駅南口
中村ビル前
銀杏坂南
山忠ビル
京成
大工町バス
水戸駅
駅北口
ペデストリア
ンデッキ
地下歩道
駅前
地区
南町
地区
泉町
地区
大工
町
地区
横断歩道
歩道橋
スクランブル交差点

（7）地点別・時間別流量グラフ

① 水 戸 駅 南 口 2 F【日曜日】

東行

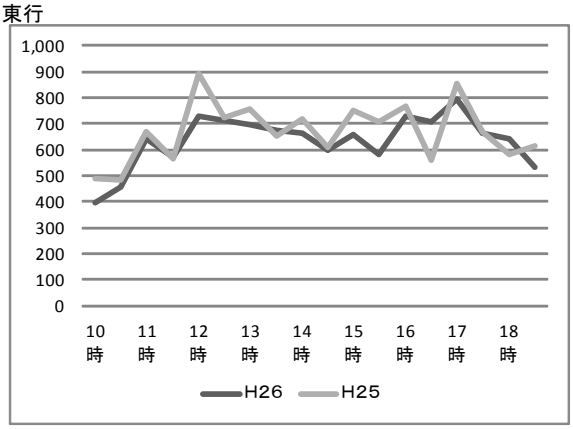

西行

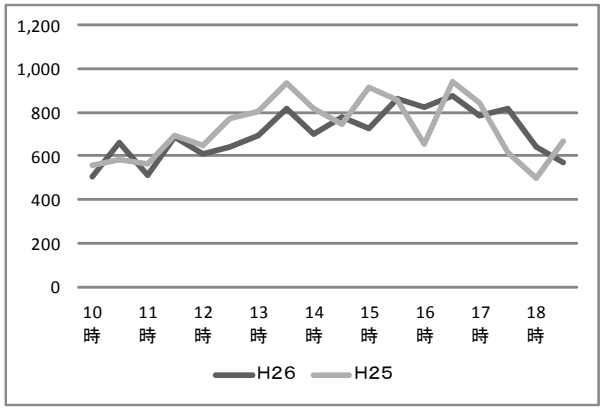

① 水 戸 駅 南 口 2 F【月曜日】

東行

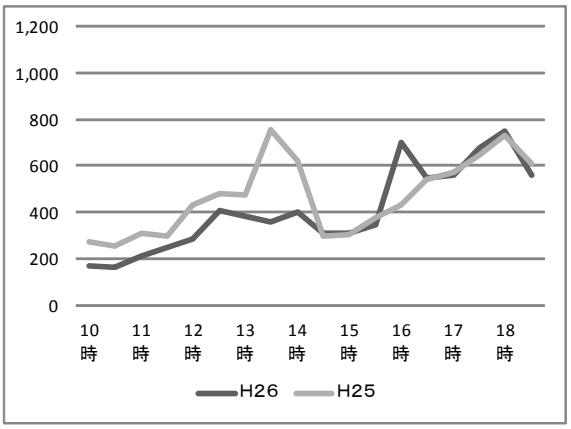

西行

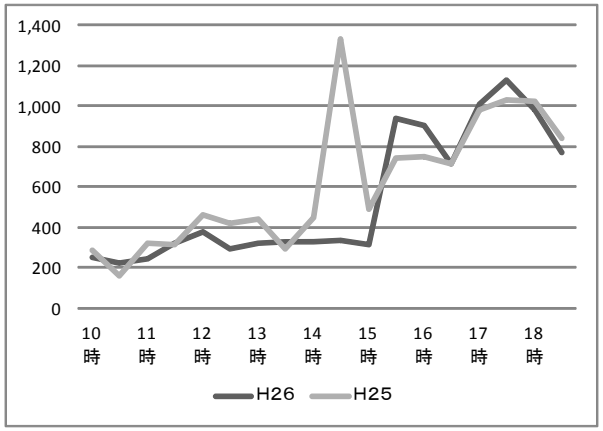

② 中 村 ビ ル 前 1 F【日曜日】

東行

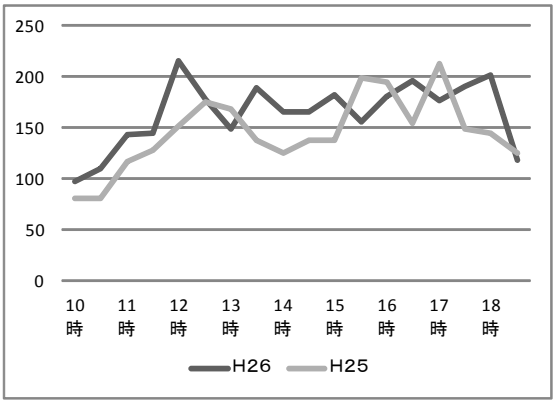

西行

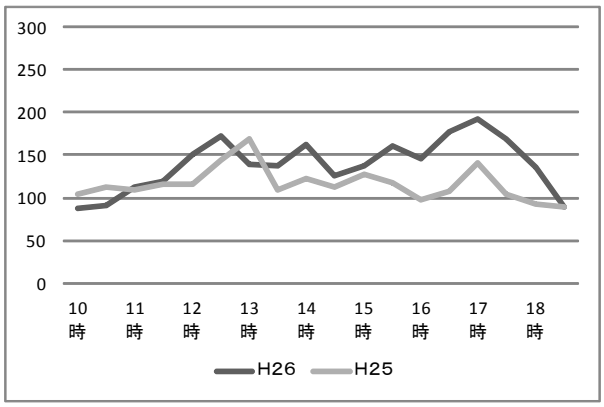

② 中 村 ビ ル 前 1 F【月曜日】

東行

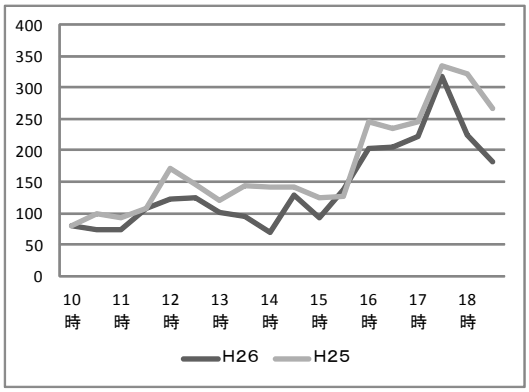

西行

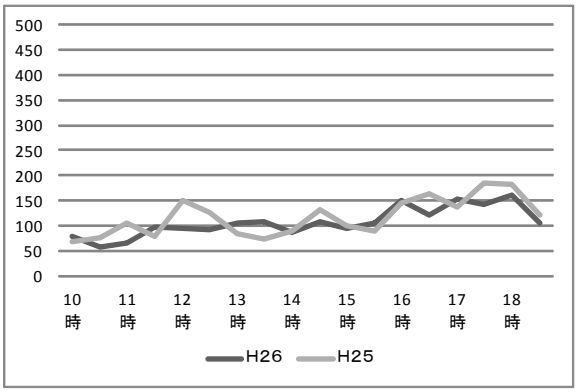

③ 銀 杏 坂 南【日曜日】

東行

西行

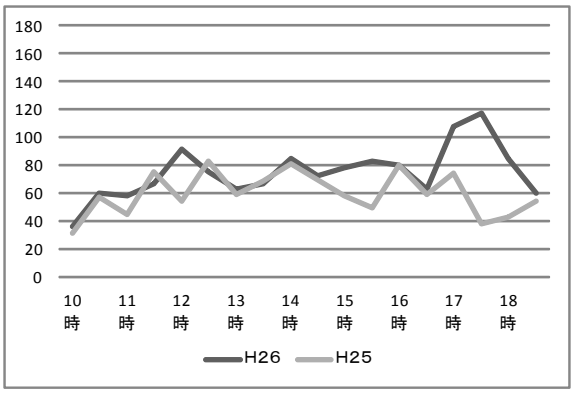

③ 銀 杏 坂 南【月曜日】

東行

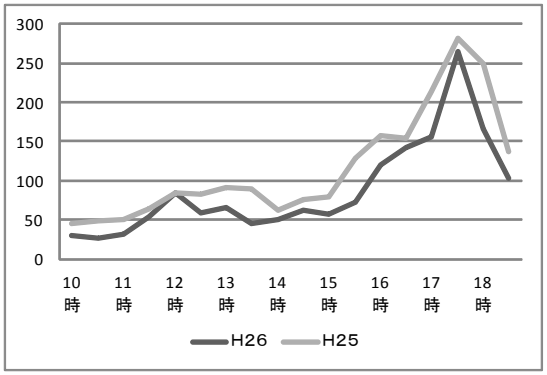

西行

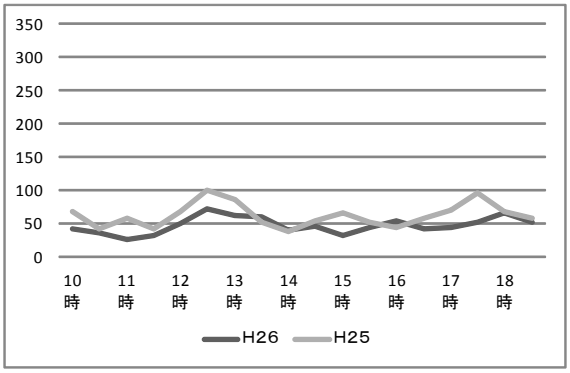

④　山　忠　ビ　ル　前　１　Ｆ【日曜日】

東行

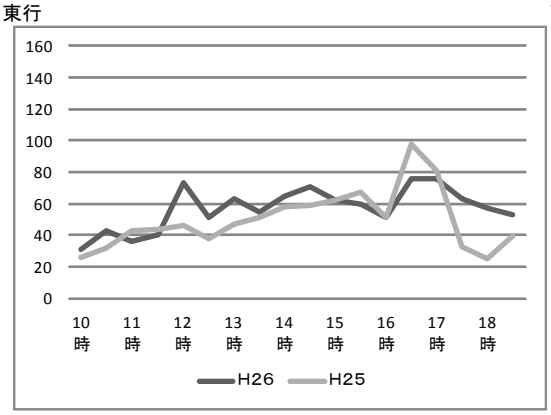

西行

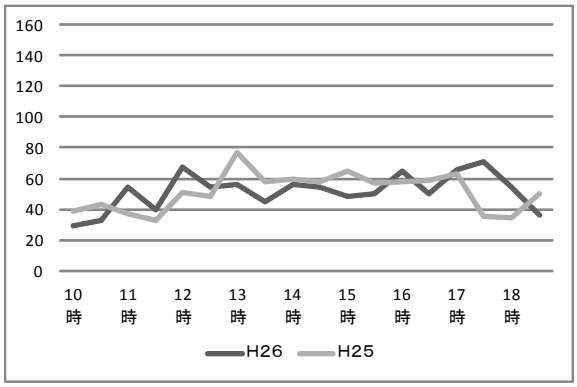

④　山　忠　ビ　ル　前　１　Ｆ【月曜日】

東行

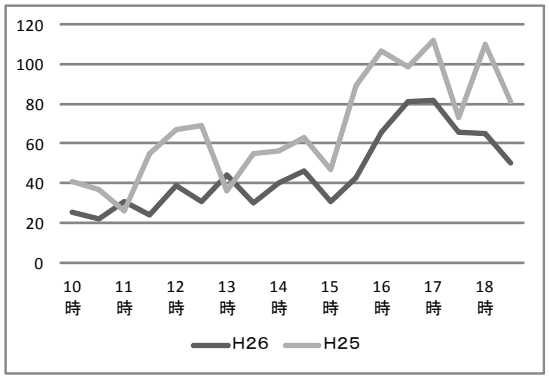

西行

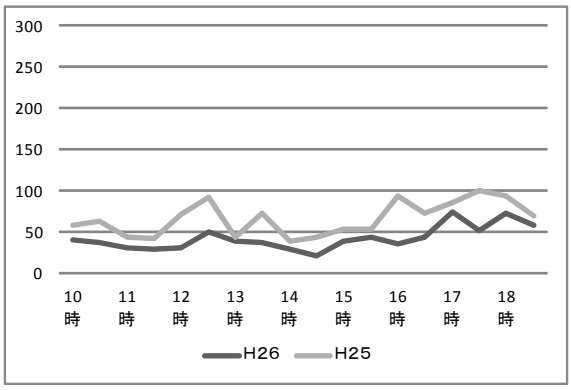

⑤　京　成　百　貨　店　前【日曜日】

東行

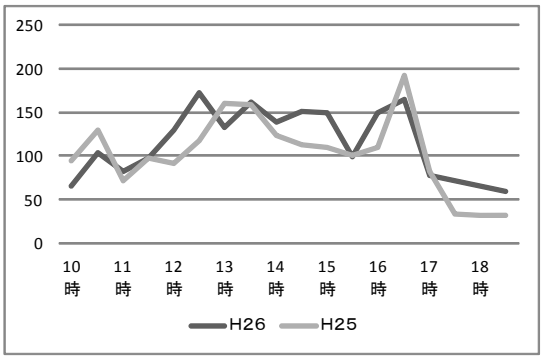

西行

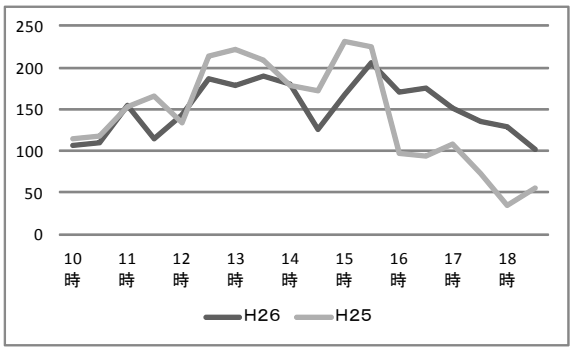

⑤　京　成　百　貨　店　前【月曜日】

東行

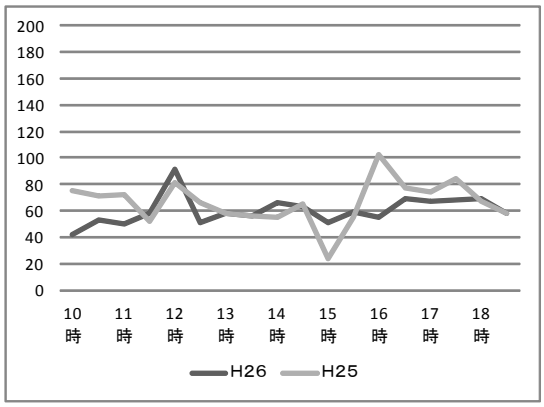

西行

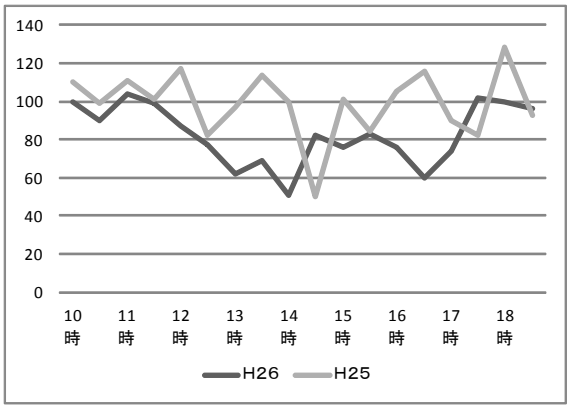

⑥ 大 工 町 バ ス 停 前（ 南 ）【日曜日】

東行

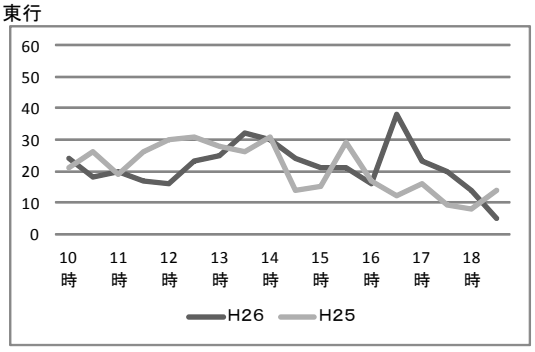

西行

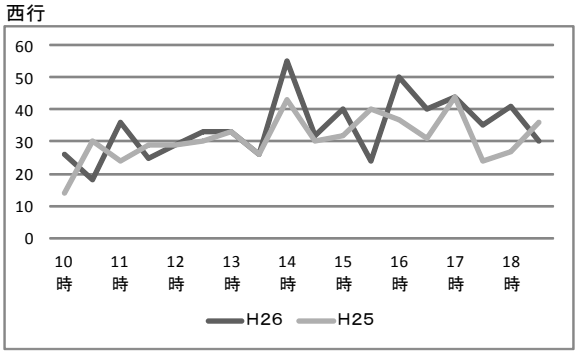

⑥ 大 工 町 バ ス 停 前（ 南 ）【月曜日】

東行

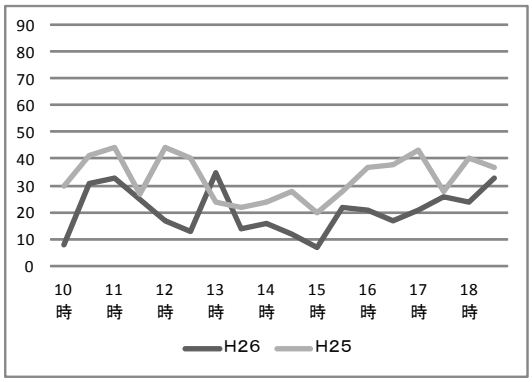

西行

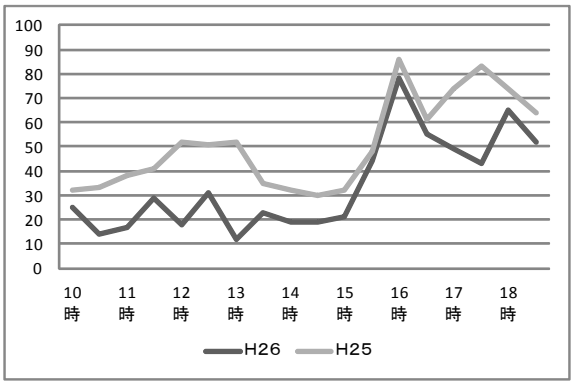

⑦ 丸 井 水 戸 店 前 ２ Ｆ【日曜日】

東行

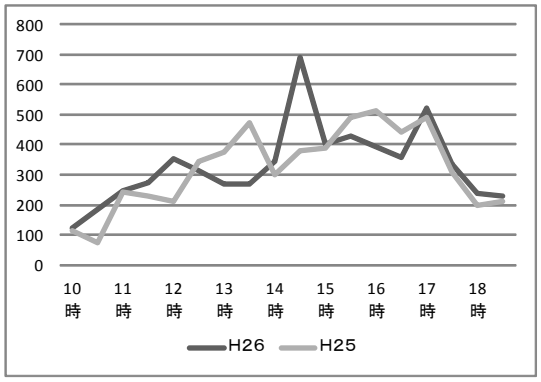

西行

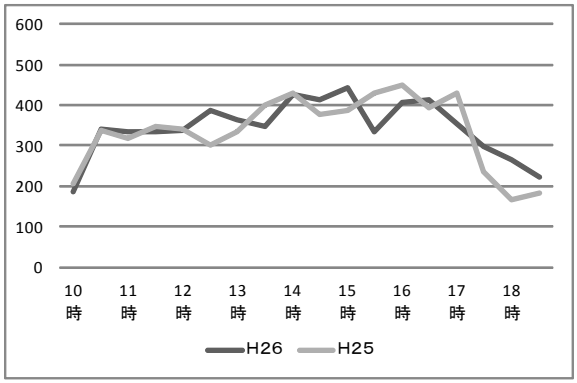

⑦ 丸 井 水 戸 店 前 ２ Ｆ【月曜日】

東行

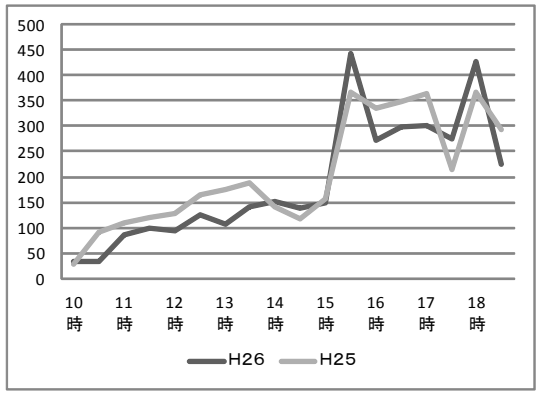

西行

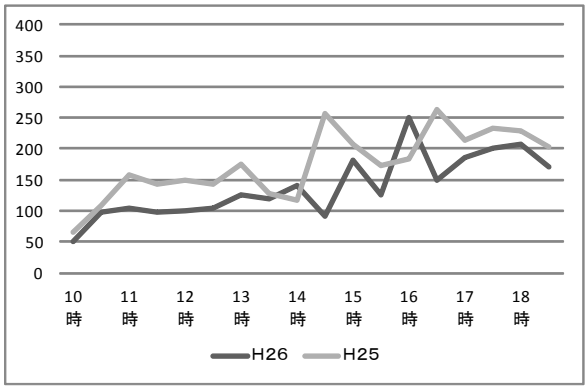

⑧ 旧 リ ヴ ィ ン 水 戸 店 前 2F【日曜日】

東行

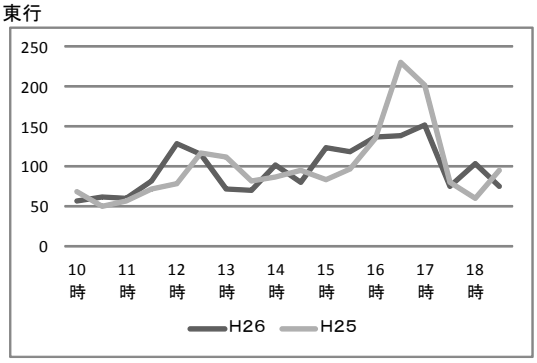

西行

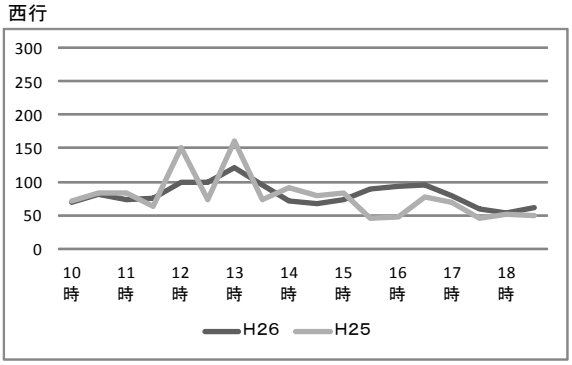

⑧ 旧リヴィン水戸店前2F【月曜日】

東行

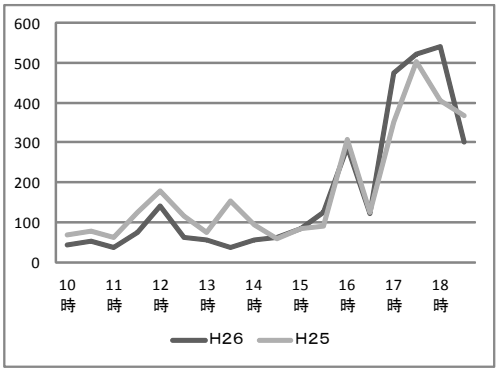

西行

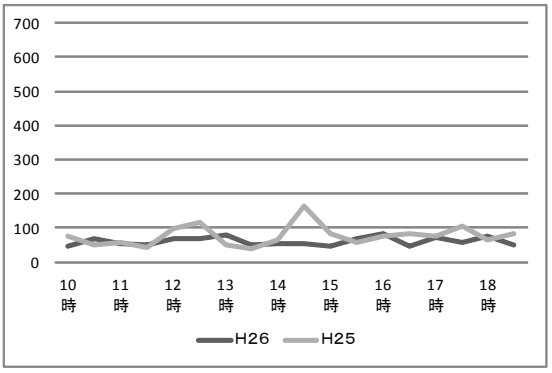

⑨ 水戸中央郵便局前【日曜日】

東行

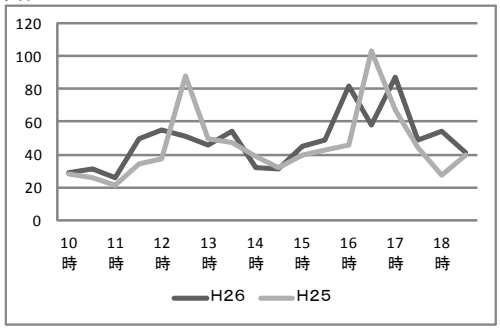

西行

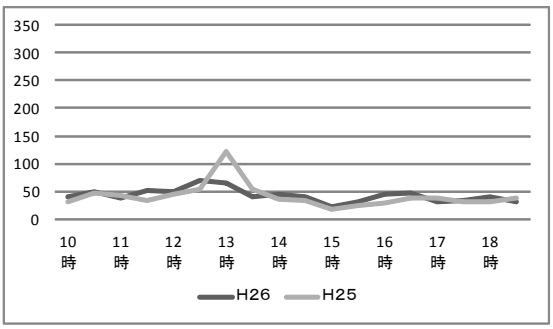

⑨ 水戸中央郵便局前【月曜日】

東行

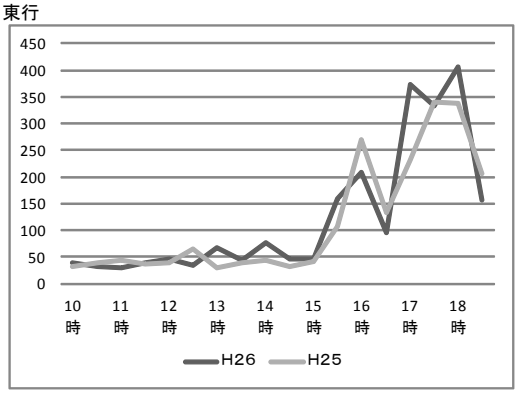

西行

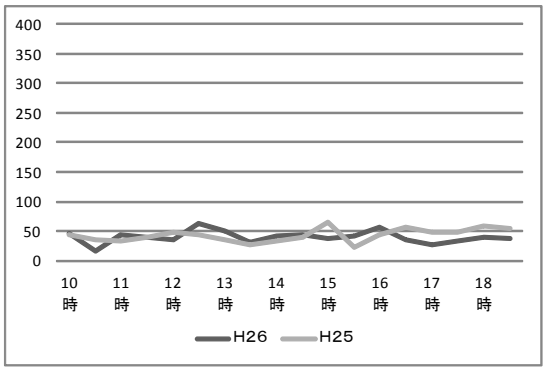

⑩ 常 陽 銀 行 本 店 前【日曜日】

東行

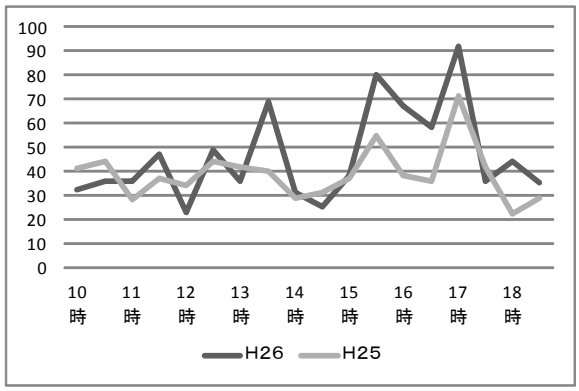

西行

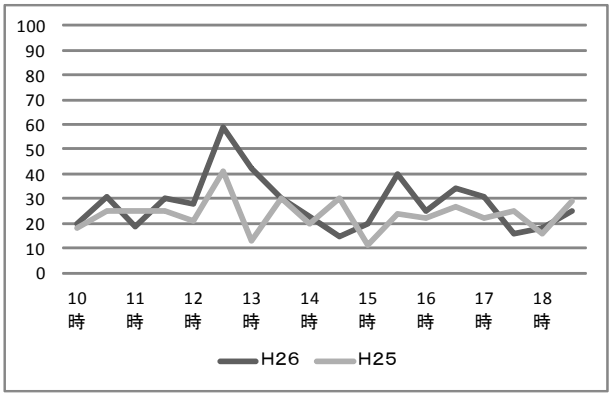

⑩ 常 陽 銀 行 本 店 前【月曜日】

東行

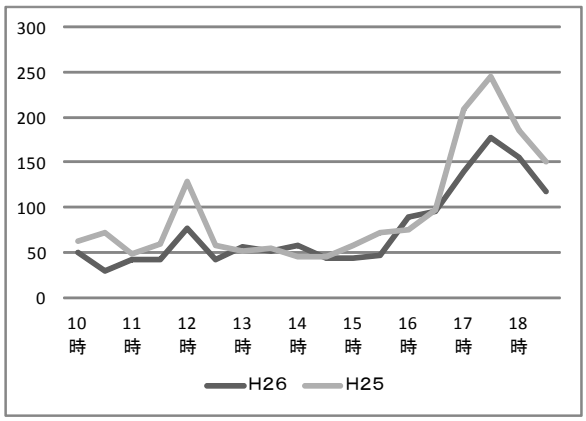

西行

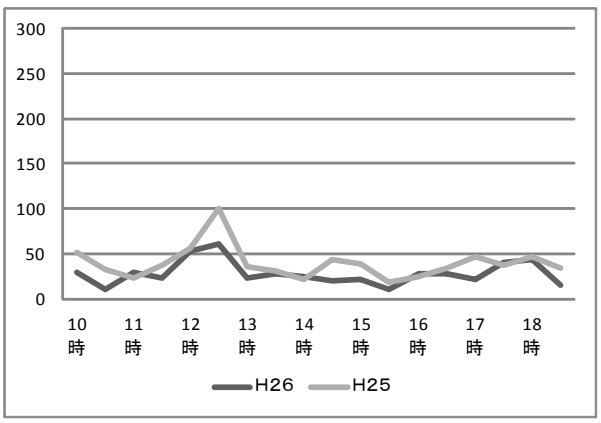

⑪ 旧 京 成 百 貨 店 前【日曜日】

東行

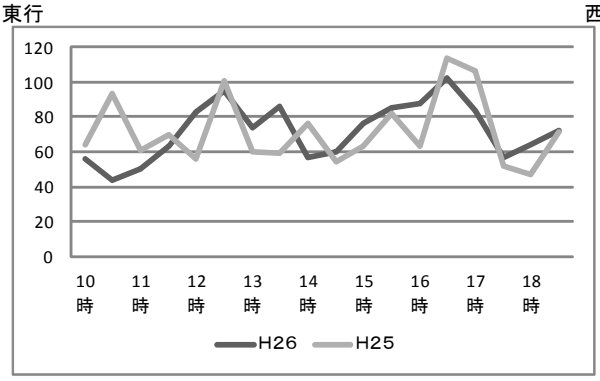

西行

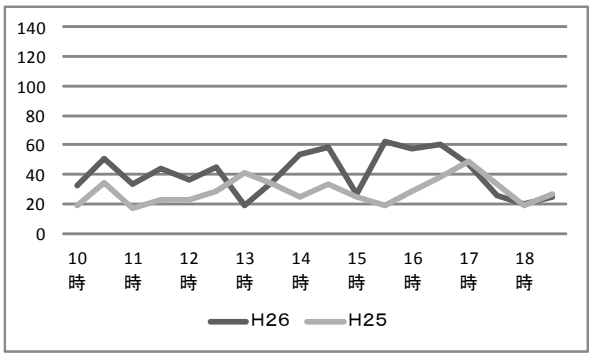

⑪ 旧 京 成 百 貨 店 前【月曜日】

東行

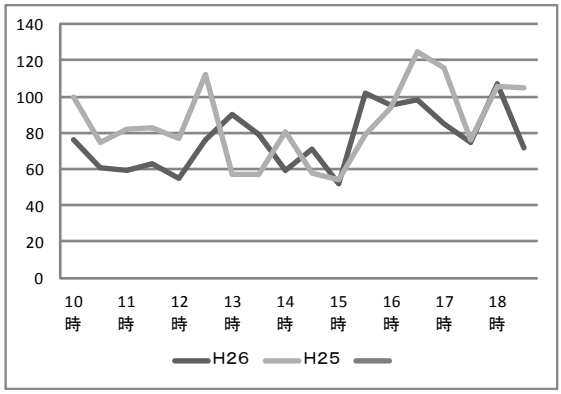

西行

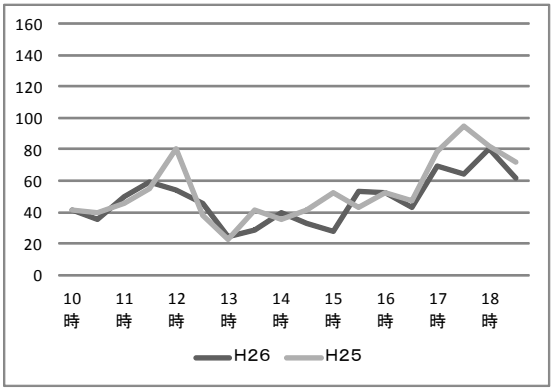

⑫ 大 工 町 バ ス 停 前（ 北 ）【日曜日】

東行

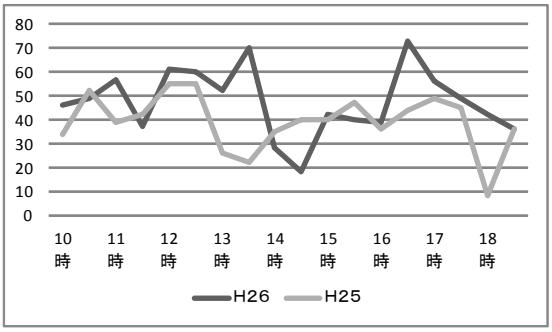

西行

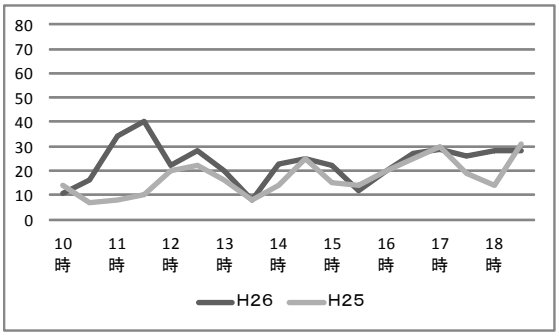

⑫ 大 工 町 バ ス 停 前（ 北 ）【月曜日】

東行

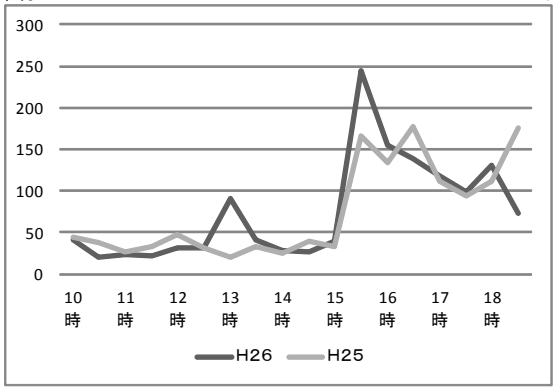

西行

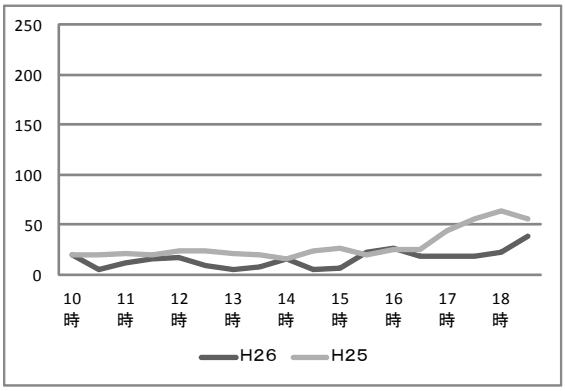

4　調査地点分布図

① 水戸駅南口2F　② 中村ビル前1F　③ 銀杏坂南　④ 山忠ビル前
⑤ 京成百貨店前　⑥ 大工町バス停前（南）　⑦ 丸井水戸店前2F　⑧ 旧リヴィン水戸店前2F
⑨ 水戸中央郵便局前　⑩ 常陽銀行本店　⑪ 旧京成百貨店前　⑫ 大工町バス停前（北）

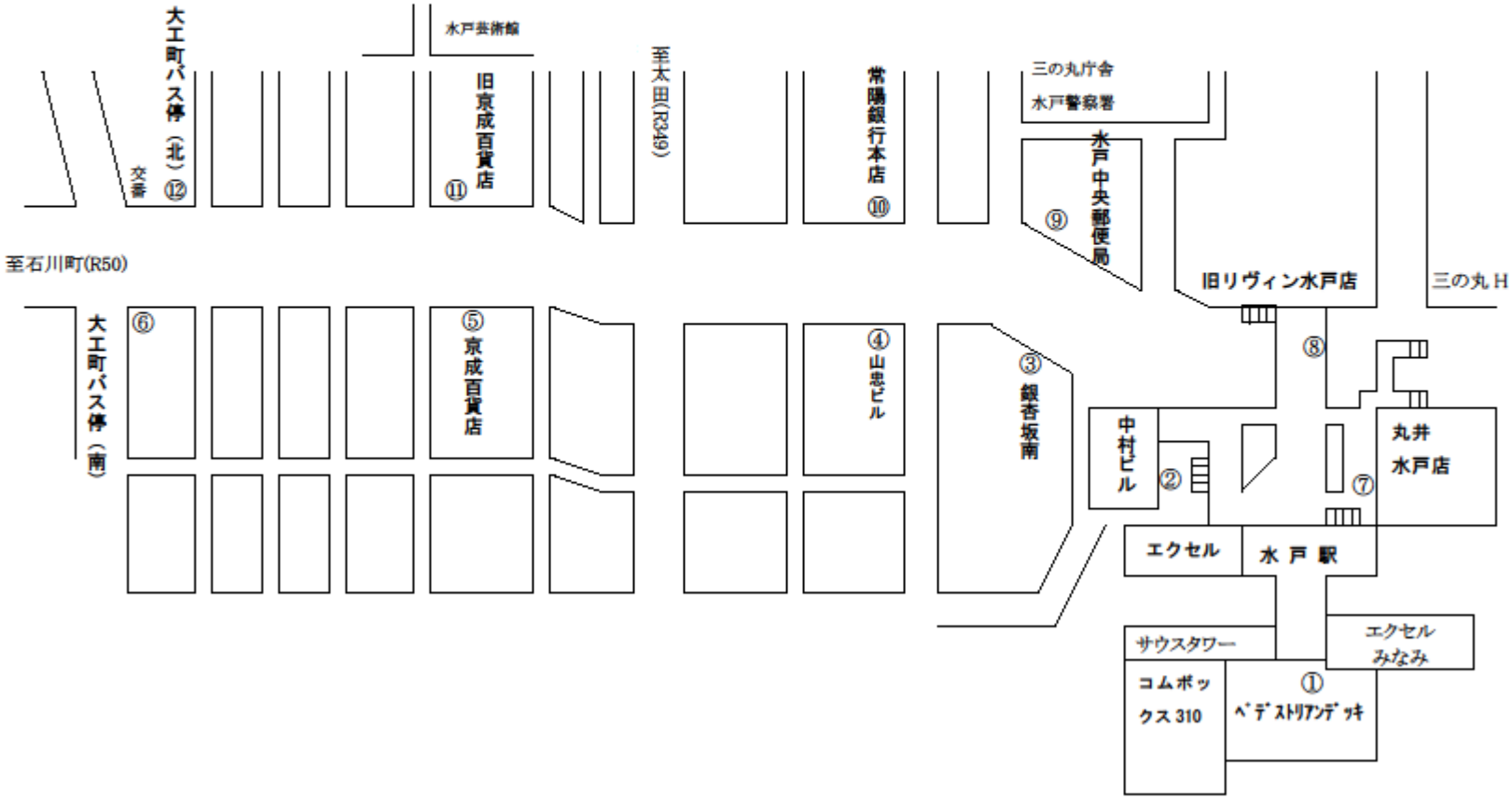

５ 資　　料

【東行】地点別・時間別・男女別通行量（日曜日）

調査地点名		10時台		11時台		12時台		13時台	
		前	後	前	後	前	後	前	後
① 水戸駅南口２Ｆ	男	227	265	317	308	412	346	386	350
	女	167	192	323	262	316	368	310	324
② 中村ビル前１Ｆ	男	54	55	84	74	127	90	77	98
	女	43	54	59	71	88	88	71	91
③ 銀杏坂南	男	24	31	38	28	49	44	31	55
	女	12	23	14	33	47	22	40	41
④ 山忠ビル前	男	18	26	24	17	37	32	20	25
	女	13	17	12	23	36	19	43	30
⑤ 京成百貨店前	男	26	43	36	35	56	68	51	61
	女	39	61	46	62	73	104	81	101
⑥ 大工町バス停前（南）	男	13	6	11	10	6	15	12	18
	女	11	12	9	7	10	8	13	14
南側合計	男	362	426	510	472	687	595	577	607
	女	285	359	463	458	570	609	558	601
南側男女計		647	785	973	930	1,257	1,204	1,135	1,208
⑦ 丸井水戸店前２Ｆ	男	50	83	115	112	152	137	107	104
	女	71	103	133	161	202	175	162	165
⑧ 旧リヴィン水戸店前	男	28	39	34	43	79	55	47	41
	女	29	23	26	38	50	60	24	28
⑨ 中央郵便局前	男	16	15	17	25	30	25	30	35
	女	13	16	9	25	25	26	16	19
⑩ 常陽銀行本店前	男	16	19	24	19	14	30	21	56
	女	16	17	12	28	9	19	15	13
⑪ 旧京成百貨店前	男	21	24	21	32	36	38	27	53
	女	35	20	29	31	47	57	47	33
⑫ 大工町バス停前（北）	男	21	26	40	19	28	36	26	47
	女	25	23	17	18	33	24	26	23
北側合計	男	152	206	251	250	339	321	258	336
	女	189	182	197	270	319	304	243	248
北側男女計		341	388	448	520	658	625	501	584
両側合計	男	514	632	761	722	1,026	916	835	943
	女	474	541	660	728	889	913	801	849
男女総合計		988	1,173	1,421	1,450	1,915	1,829	1,636	1,792

【東行】地点別・時間別・男女別通行量（日曜日）

14時台		15時台		16時台		17時台		18時台		小計	合計
前	後	前	後	前	後	前	後	前	後		
358	340	369	312	340	380	410	366	374	291	6,151	11,443
304	260	287	272	389	326	385	296	267	244	5,292	
87	74	96	75	78	96	92	90	103	49	1,499	2,953
78	91	86	80	103	100	84	100	98	69	1,454	
50	49	40	69	51	60	50	51	37	36	793	1,444
48	34	38	56	53	33	65	27	39	26	651	
33	37	30	30	26	46	35	35	25	25	521	1,026
32	34	32	30	25	30	41	28	32	28	505	
61	66	46	38	54	72	32	31	28	30	834	2,069
78	85	104	61	95	92	45	41	38	29	1,235	
14	16	10	14	11	23	17	14	10	3	223	387
16	8	11	7	5	15	6	6	4	2	164	
603	582	591	538	560	677	636	587	577	434	10,021	19,322
556	512	558	506	670	596	626	498	478	398	9,301	
1,159	1,094	1,149	1,044	1,230	1,273	1,262	1,085	1,055	832	19,322	19,322
144	294	161	173	163	172	231	129	106	91	2,524	5,976
201	397	242	254	230	186	291	208	131	140	3,452	
55	52	71	46	54	63	81	47	54	50	939	1,746
46	27	53	72	83	75	71	28	50	24	807	
21	18	30	25	38	32	59	27	19	23	485	870
11	13	15	24	44	26	28	22	35	18	385	
19	16	24	33	40	36	43	22	19	20	471	834
12	9	14	47	27	22	49	14	25	15	363	
23	21	28	34	42	44	31	19	20	26	540	1,296
34	39	48	51	46	58	53	38	44	46	756	
15	8	25	19	29	37	27	24	23	20	470	855
13	10	17	21	10	36	29	25	19	16	385	
277	409	339	330	366	384	472	268	241	230	5,429	11,577
283	456	341	418	394	345	468	297	260	213	6,148	
560	865	680	748	760	729	940	565	501	443	11,577	11,577
880	991	930	868	926	1,061	1,108	855	818	664	15,450	30,899
839	968	899	924	1,064	941	1,094	795	738	611	15,449	
1,719	1,959	1,829	1,792	1,990	2,002	2,202	1,650	1,556	1,275	30,899	30,899

【西行】地点別・時間別・男女別通行量（日曜日）

調査地点名		10時台		11時台		12時台		13時台	
		前	後	前	後	前	後	前	後
① 水戸駅南口２Ｆ	男	265	361	220	390	314	317	350	428
	女	243	298	293	299	296	325	344	390
② 中村ビル前１Ｆ	男	48	48	56	69	76	90	69	69
	女	39	43	57	50	74	83	70	68
③ 銀杏坂南	男	19	36	33	37	58	36	34	38
	女	17	24	25	30	33	39	29	29
④ 山忠ビル前	男	10	16	21	18	28	22	16	20
	女	19	17	33	22	39	32	40	25
⑤ 京成百貨店前	男	26	30	48	36	53	56	62	74
	女	80	79	107	79	91	130	117	116
⑥ 大工町バス停前（南）	男	13	9	18	16	13	17	18	12
	女	13	9	18	9	16	16	15	14
南側合計	男	381	500	396	566	542	538	549	641
	女	411	470	533	489	549	625	615	642
南側男女計		792	970	929	1,055	1,091	1,163	1,164	1,283
⑦ 丸井水戸店前２Ｆ	男	107	164	143	158	150	156	164	140
	女	79	177	192	176	189	231	200	208
⑧ 旧リヴィン水戸店前	男	34	45	44	52	60	59	69	54
	女	36	36	30	23	40	41	52	41
⑨ 中央郵便局前	男	23	40	24	36	25	43	31	22
	女	17	8	14	15	24	26	33	17
⑩ 常陽銀行本店前	男	15	23	11	20	20	41	23	10
	女	5	8	8	10	8	18	19	20
⑪ 旧京成百貨店前	男	13	17	16	18	16	26	7	23
	女	19	34	17	26	20	19	12	12
⑫ 大工町バス停前（北）	男	9	12	25	28	13	25	13	7
	女	2	4	9	12	9	3	7	1
北側合計	男	201	301	263	312	284	350	307	256
	女	158	233	253	236	270	319	311	287
北側男女計		359	534	516	548	554	669	618	543
両側合計	男	582	801	659	878	826	888	856	897
	女	569	703	786	725	819	944	926	929
男女総合計		1,151	1,504	1,445	1,603	1,645	1,832	1,782	1,826

【西行】地点別・時間別・男女別通行量（日曜日）

14時台		15時台		16時台		17時台		18時台		小計	合計
前	後	前	後	前	後	前	後	前	後		
373	404	378	450	363	463	417	474	354	319	6,640	12,718
326	373	348	416	461	411	371	346	287	251	6,078	
106	91	82	74	72	104	104	98	74	49	1,379	2,505
56	35	55	87	74	73	89	71	61	41	1,126	
53	41	49	38	45	44	70	58	48	34	771	1,348
32	31	29	45	35	19	38	59	37	26	577	
26	30	21	23	32	29	36	28	24	14	414	928
30	24	27	27	33	21	30	43	30	22	514	
68	49	57	78	57	59	63	57	61	45	979	2,725
112	76	111	128	113	116	88	78	68	57	1,746	
23	16	16	9	29	20	24	15	25	13	306	617
32	16	24	15	21	20	20	20	16	17	311	
649	631	603	672	598	719	714	730	586	474	10,489	20,841
588	555	594	718	737	660	636	617	499	414	10,352	
1,237	1,186	1,197	1,390	1,335	1,379	1,350	1,347	1,085	888	20,841	20,841
169	175	187	132	176	183	138	148	119	107	2,716	6,213
258	237	257	203	230	232	216	150	145	117	3,497	
41	39	49	50	53	58	34	42	28	37	848	1,463
31	29	25	39	40	38	46	18	25	25	615	
27	24	16	19	25	24	17	24	25	22	467	761
18	16	6	11	19	22	14	10	14	10	294	
10	11	14	20	13	18	19	9	14	17	308	506
13	4	6	20	12	16	12	7	4	8	198	
28	31	15	37	23	25	24	11	10	15	355	731
26	27	12	25	34	35	23	15	10	10	376	
15	14	11	3	13	15	12	16	20	20	271	419
8	11	11	9	7	12	17	10	8	8	148	
290	294	292	261	303	323	244	250	216	218	4,965	10,093
328	297	305	282	308	320	305	195	196	168	5,128	
618	591	597	543	611	643	549	445	412	386	10,093	10,093
939	925	895	933	901	1,042	958	980	802	692	15,454	30,934
916	852	899	1,000	1,045	980	941	812	695	582	15,480	
1,855	1,777	1,794	1,933	1,946	2,022	1,899	1,792	1,497	1,274	30,934	30,934

【東行】地点別・時間別・男女別通行量（月曜日）

調査地点名		10時台		11時台		12時台		13時台	
		前	後	前	後	前	後	前	後
① 水戸駅南口２Ｆ	男	109	90	116	154	169	239	212	183
	女	62	73	94	97	114	168	168	173
② 中村ビル前１Ｆ	男	35	37	37	58	65	55	42	37
	女	45	36	36	50	57	69	59	58
③ 銀杏坂南	男	16	12	13	30	55	26	37	27
	女	14	14	19	23	29	33	29	19
④ 山忠ビル前	男	12	7	16	9	20	15	25	20
	女	13	15	15	15	19	16	19	10
⑤ 京成百貨店前	男	16	16	8	10	35	16	23	28
	女	26	37	42	48	56	35	35	28
⑥ 大工町バス停前（南）	男	6	15	13	12	11	7	10	5
	女	2	16	20	13	6	6	25	9
南側合計	男	194	177	203	273	355	358	349	300
	女	162	191	226	246	281	327	335	297
南側男女計		356	368	429	519	636	685	684	597
⑦ 丸井水戸店前２Ｆ	男	13	14	36	47	41	43	46	54
	女	20	20	49	52	53	83	62	88
⑧ 旧リヴィン水戸店前	男	32	34	19	35	49	37	32	25
	女	10	18	19	39	91	24	24	12
⑨ 中央郵便局前	男	17	19	19	19	25	20	50	27
	女	21	12	11	20	22	14	18	18
⑩ 常陽銀行本店前	男	20	8	20	18	40	21	39	30
	女	30	22	22	24	37	21	17	21
⑪ 旧京成百貨店前	男	20	13	13	14	13	39	43	30
	女	56	48	46	49	42	37	47	49
⑫ 大工町バス停前（北）	男	14	6	10	10	13	15	33	23
	女	27	15	14	12	18	16	57	18
北側合計	男	116	94	117	143	181	175	243	189
	女	164	87	115	147	221	158	178	157
北側男女計		280	181	232	290	402	333	421	346
両側合計	男	310	271	320	416	536	533	592	489
	女	326	278	341	393	502	485	513	454
男女総合計		636	549	661	809	1,038	1,018	1,105	943

【東行】地点別・時間別・男女別通行量（月曜日）

14時台		15時台		16時台		17時台		18時台		小計	合計
前	後	前	後	前	後	前	後	前	後		
228	189	189	187	461	257	292	393	399	310	4,177	7,376
175	121	118	158	238	292	266	284	350	248	3,199	
36	56	41	70	76	80	106	142	105	90	1,168	2,559
34	72	51	68	128	125	116	175	120	92	1,391	
27	26	19	44	35	57	79	138	76	65	782	1,593
23	37	38	29	86	86	77	127	90	38	811	
21	20	11	14	20	30	37	24	32	20	353	816
19	26	20	29	46	51	45	42	33	30	463	
19	28	7	17	21	34	28	32	28	22	388	1,084
47	35	44	42	34	35	39	36	41	36	696	
6	5	4	9	13	8	11	10	13	14	172	375
10	7	3	13	8	9	10	16	11	19	203	
337	324	271	341	626	466	553	739	653	521	7,040	13,803
308	298	274	339	540	598	553	680	645	463	6,763	
645	622	545	680	1,166	1,064	1,106	1,419	1,298	984	13,803	13,803
54	45	64	63	66	88	97	98	97	84	1,050	3,402
97	93	86	381	207	210	204	176	330	141	2,352	
30	43	58	43	56	62	200	314	221	180	1,470	3,077
27	19	27	81	234	61	275	207	319	120	1,607	
41	26	22	38	38	46	123	193	135	92	950	2,231
35	21	25	121	170	49	249	140	270	65	1,281	
17	22	18	29	45	40	63	99	86	84	699	1,356
41	21	25	18	45	56	77	78	69	33	657	
10	18	10	47	29	39	24	25	43	30	460	1,375
49	53	42	55	66	59	61	50	64	42	915	
16	14	21	118	65	70	44	41	76	48	637	1,355
13	13	19	126	90	69	74	57	55	25	718	
168	168	193	338	299	345	551	770	658	518	5,266	12,796
213	167	182	727	746	445	879	658	1,043	384	7,530	
381	335	375	1,065	1,045	790	1,430	1,428	1,701	902	12,796	12,796
505	492	464	679	925	811	1,104	1,509	1,311	1,039	12,306	26,599
521	465	456	1,066	1,286	1,043	1,432	1,338	1,688	847	14,293	
1,026	957	920	1,745	2,211	1,854	2,536	2,847	2,999	1,886	26,599	26,599

【西行】地点別・時間別・男女別通行量（月曜日）

調査地点名		10時台		11時台		12時台		13時台	
		前	後	前	後	前	後	前	後
① 水戸駅南口２Ｆ	男	131	132	124	190	235	177	188	176
	女	118	89	119	129	143	119	136	153
② 中村ビル前１Ｆ	男	38	29	38	51	61	50	53	57
	女	42	29	28	45	34	42	53	50
③ 銀杏坂南	男	16	14	10	16	33	50	38	37
	女	25	22	16	16	16	21	24	22
④ 山忠ビル前	男	16	14	10	9	15	26	17	16
	女	24	22	20	20	16	24	21	20
⑤ 京成百貨店前	男	12	21	23	22	24	27	12	11
	女	88	69	81	77	63	50	50	58
⑥ 大工町バス停前（南）	男	6	5	9	13	5	16	5	6
	女	19	9	8	16	13	15	7	17
南側合計	男	219	215	214	301	373	346	313	303
	女	316	240	272	303	285	271	291	320
南側男女計		535	455	486	604	658	617	604	623
⑦ 丸井水戸店前２Ｆ	男	27	45	37	21	40	48	52	41
	女	24	52	68	76	60	56	74	78
⑧ 旧リヴィン水戸店前	男	30	41	31	31	49	47	56	32
	女	15	26	23	19	18	23	22	20
⑨ 中央郵便局前	男	25	9	24	18	22	42	30	20
	女	21	7	20	21	13	21	21	12
⑩ 常陽銀行本店前	男	15	7	19	13	29	32	12	14
	女	15	4	11	10	24	29	11	14
⑪ 旧京成百貨店前	男	11	12	12	23	41	35	8	8
	女	30	23	38	36	13	11	16	21
⑫ 大工町バス停前（北）	男	10	2	7	5	12	6	3	6
	女	9	3	4	11	5	3	2	2
北側合計	男	118	116	130	111	193	210	161	121
	女	114	92	126	137	120	132	130	126
北側男女計		232	208	256	248	313	342	291	247
両側合計	男	337	331	344	412	566	556	474	424
	女	430	332	398	440	405	403	421	446
男女総合計		767	663	742	852	971	959	895	870

【西行】地点別・時間別・男女別通行量（月曜日）

14時台		15時台		16時台		17時台		18時台		小計	合計
前	後	前	後	前	後	前	後	前	後		
187	160	164	566	522	396	602	619	551	462	5,582	9,776
141	175	149	375	380	319	407	507	429	306	4,194	
43	61	52	54	73	54	74	67	96	60	1,011	1,924
44	46	43	52	77	66	78	75	64	45	913	
18	16	13	24	34	21	20	31	45	30	466	841
21	29	18	19	19	21	23	21	21	21	375	
11	6	16	17	15	11	24	20	38	28	309	755
18	15	23	26	20	32	50	32	34	29	446	
11	19	23	21	20	10	24	37	43	43	403	1,488
40	63	53	62	56	50	50	65	57	53	1,085	
11	8	6	23	37	22	20	14	23	29	258	614
8	11	15	21	41	33	29	29	42	23	356	
281	270	274	705	701	514	764	788	796	652	8,029	15,398
272	339	301	555	593	521	637	729	647	477	7,369	
553	609	575	1,260	1,294	1,035	1,401	1,517	1,443	1,129	15,398	15,398
48	31	83	43	102	58	68	71	76	67	958	2,502
92	61	98	82	149	91	117	130	131	105	1,544	
38	32	29	44	59	27	44	37	43	31	701	1,091
17	23	18	23	26	19	27	19	33	19	390	
22	24	25	24	36	20	15	20	24	23	423	720
19	20	13	18	21	15	11	14	15	15	297	
12	10	17	5	14	17	12	20	31	11	290	510
12	10	4	6	14	11	9	20	12	4	220	
13	9	9	14	12	9	20	24	29	35	324	862
27	24	19	39	40	34	49	40	51	27	538	
9	2	4	14	15	12	10	11	11	22	161	279
7	3	2	8	11	6	8	7	11	16	118	
142	108	167	144	238	143	169	183	214	189	2,857	5,964
147	117	135	137	221	142	172	190	202	159	3,107	
289	225	302	281	459	285	341	373	416	348	5,964	5,964
423	378	441	849	939	657	933	971	1,010	841	10,886	21,362
419	456	436	692	814	663	809	919	849	636	10,476	
842	834	877	1,541	1,753	1,320	1,742	1,890	1,859	1,477	21,362	21,362