令和元年度 水戸市歩行者通行量調査

報　告　書

令和元年１０月

水戸商工会議所　水戸市

目　　次

１　調査概要……1
（１）調査要領
（２）調査日の気象状況
（３）特記事項

２　調査結果……2
（１）総通行量の比較
（２）地区別の通行量
（３）南北別の通行量
（４）女性の通行量比

３　各種データ……9
（１）地区別通行量の比較
（２）方向別通行量の比較
（３）女性通行量の比較
（４）自転車通行量の比較
（５）曜日別通行量の比較
（６）地点別流量グラフ
（７）地点別・時間別流量グラフ

４　調査地点分布図……２３

５　資　　料……２４

令和元年度　水戸市歩行者通行量調査　結果報告

１　調査概要

（１）調査要領

調査目的　本調査は街のにぎわいを見る指標として歩行者通行量を計測することにより、
これからのまちづくりの基礎資料とすることを目的とする。

調 査 日　令和元年７月７日（日）・７月８日（月）２日間

調査時間　午前10 時～午後７時　※「水戸駅南口 2F・北口 2F」のみ午前７時～午後７時

調査地点　水戸駅南口～大工町交差点間（13 地点）※参考地点「水戸駅北口 2F」含む

調査対象　就学児以上の歩行者（自転車による通過者も含む。）

調査方法　調査地点ごとに、方向別、男女別の歩行者をカウンターにより計測
①⑦⑧⑬を除く地点では、方向別の自転車を別にカウント
（30 分単位で集計）

（２）調査日の気象状況

７月７日（日）天候：雨時々曇
最低気温：１８．８度　最高気温：２２．１度
平均湿度：８５パーセント　　平均風速：８．０メートル

７月８日（月）天候： 晴時々曇
最低気温：１８．３度　最高気温：２３．４度
平均湿度：７２パーセント　　平均風速：５．２メートル

（（出典）国土交通省気象庁ホームページ）

（３）特記事項（前回調査と比較を行う上での留意事項）

〇調査日の天候

・前年度は、日曜日は晴れで最高気温 34.8 度、月曜日も晴れで最高気温 34.1 度だった。今年度は、例年と比較すると両日とも気温が低く、両日とも、道路標識が揺れるほどの強い風が吹いていた。

〇調査日におけるセール等の開催状況

・エクセル・エクセルみなみ‥バーゲンセール(6/28～7/15)
・水戸 OPA‥‥‥‥‥‥‥‥‥‥バーゲンセール(6/28～7/31)
・京成百貨店‥‥‥‥‥‥‥‥ 売りつく市(6/28～)
京成真夏日フェア（7/1～9/4)
・水戸芸術館‥‥‥‥‥‥‥‥1,000,000 人のキャンドルナイト 2019 in 水戸(7/7)

2　調査結果

＜概要＞

◆２日間合計の総通行量は、平成 30 年比 1.4%減、平成 29 年比 4.4%減。
◆日曜日の総通行量は、平成 30 年比 5.4%減、平成 29 年比 5.6%減。
◆月曜日の総通行量は、平成 30 年比 2.9%増、平成 29 年比 3.2%減。

（人）

年	平成22	平成23	平成24	平成25	平成26	平成27	平成28	平成29	平成30	令和1
日曜日	69,399	57,195	63,434	59,965	61,833	55,061	49,723	55,843	55,691	52,708
月曜日	55,351	53,214	50,836	55,938	47,961	45,987	50,574	54,023	50,852	52,302
合計	124,750	110,409	114,270	115,903	109,794	101,048	100,297	109,866	106,543	105,010

（人）

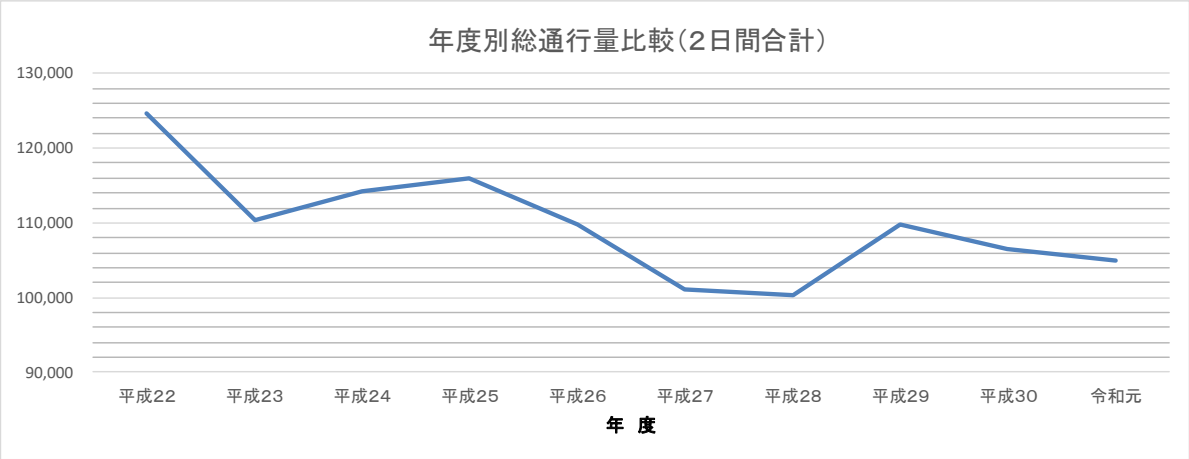

【昨年比で▲1,533 人の 1.4%微減、旧丸井水戸店前で大幅な減少】
◆今年度は旧丸井水戸店前での対前年度比較差が目立つこととなった。
旧丸井水戸店前では、日曜日 7,706 人の減少、月曜日 3,823 人の減少となった。
平成 30 年 9 月の丸井水戸店閉店が大きな要因になっていると推測される。

同じ地点で調査を開始した平成 21 年以来、翌 22 年の 124,750 人をピークとして、例年 11 万人前後で推移してきた。
平成 27 年・28 年は、いずれも 10 万人ていどと低迷していたが、平成 29 年からほぼ平年並みに戻り、今年も微減となった。

は限りなく 10 万人に近づいたが、一昨年度には平年並みに回復。今年度はわずかに減少したが、おおむね平年並みの水準となった。
※平成 25 年に、水戸市臨時庁舎が開設したため「中央郵便局前」が加わる。24 年以前の調査地点は 11 カ所。

【水戸駅南口で大幅に増加】
◆内訳をみると、水戸駅南口の増加も目立つ結果となり、昨年比で 8,332 人（日曜日 5,769 人、月曜日 2,563 人）増加した。
丸井水戸店の閉店に伴い、水戸 OPA に人が流れていることが推測される。
参考　ヤマダ電機撤退が平成 27 年調査日前。平成 29 年３月、同施設に水戸 OPA が出店している。

【水戸駅の総通行量（南北比）】
◆各調査地点での数値を比較すると、単純に駅南口に人が集まっているといわれていたため、駅の南北比較を目的に、昨年度から参考として北口ペデストリアンデッキ出入口である神戸屋キッチン前で調査を実施した。

【水戸駅の通行量】

◆水戸駅南口では日曜日 29,665 人、月曜日 19,692 人で合計 49,357 人、水戸駅北口では、日曜日が 20,479 人、月曜日が 19,200 人で合計 39,679 人であった。

２日間合計で 89,036 人が水戸駅を利用しており、総通行量の 85%を占めており、昨年比で 7%増加した。水戸市においても水戸駅を拠点として分散していくことが読み取れる。

○調査時間…午前１０時～午後７時　　単位（人）

	日曜日	月曜日	合　計	昨年度比
駅南口	29,665	19,692	49,357	8,332
駅北口	20,479	19,200	39,679	▲2,133
対　比	▲9,186	▲492	▲9,678	6,189

【水戸駅通勤通学時間帯の通行量（参考値）】

◆昼間人口の多さが顕著に見て取れる

今回は水戸駅の通勤通学時間帯（午前７時～午前１０時）を参考値として計測した。

午前７時から午後７時…水戸駅南口では日曜日は 33,973 人、月曜日は 28,603 人であり、水戸駅北口では日曜日 25,063 人、月曜日は 32,745 人であった。

○調査時間…午前７時～午後７時　　単位（人）

	日曜日	月曜日	合　計
駅南口	33,973	28,603	62,576
駅北口	25,063	32,745	57,808
対　比	▲8,910	4,142	▲4,768

通勤通学時間帯（午前７時～午前１０時）…水戸駅南口では日曜日は 4,308 人、月曜日は 8,911 人であり、水戸駅北口では日曜日 4,584 人、月曜日は 13,545 人であった。

月曜日は両地点合計で 22,456 人が通行しており、月曜日の総通行量の 43%を占めることから、指摘されていた「昼間人口の多さ」が見て取れる。

日曜日		7時台		8時台		9時台		小計	合計
調査地点名		前	後	前	後	前	後		
① 水戸駅南口２F	男	312	319	429	374	394	559	2,387	4,308
	女	158	261	299	351	357	495	1,921	
⑬ 水戸駅北口２F	男	202	299	361	461	396	576	2,295	4,584
	女	182	329	316	442	426	594	2,289	
男女総合計		854	1,208	1,405	1,628	1,573	2,224	8,892	8,892

月曜日		7時台		8時台		9時台		小計	合計
調査地点名		前	後	前	後	前	後		
① 水戸駅南口２F	男	932	1,698	1,343	714	351	349	5,387	8,911
	女	496	944	844	604	329	307	3,524	
⑬ 水戸駅北口２F	男	980	1,723	1,933	550	378	454	6,018	13,545
	女	981	2,238	2,728	504	466	610	7,527	
男女総合計		3,389	6,603	6,848	2,372	1,524	1,720	22,456	22,456

【ピーク時との比較】
◆日曜日・月曜日とも通行量のピークは平成20年（日曜日70,192人、月曜日60,648人）
今年をピーク時と比較すると、日曜日で24.9%（17,484人）の減、月曜日で13.8%（8,346人）の減となり、合計では22.8%（25,830人）の減少となった。

【ピーク時との比較（地区別）】
◆平成20年の地区別総数比較では、日曜日が駅前地区▲16.6%、南町地区▲49.8%、泉町地区▲36.3%、大工町地区▲35.5%。
月曜日が駅前地区▲13.3%、南町地区▲21.1%泉町地区▲16.6%、大工町地区＋23.6%となり、月曜日の大工町地区以外は減少している結果となった。

【自転車通行量の増加】
◆日曜日の自転車通行量は1,584人となり、昨年と比較して894人減少。月曜日は4,905人で、昨年と比較して94人減少した。両日とも強風が吹いており、その影響が考えられる。
【駅前地区】
◆日曜日、水戸駅南口２Ｆで増加。両日とも旧丸井水戸店前２Ｆで大幅に減少。
【南町地区】
◆日曜日、山忠ビル前、常陽銀行本店前で減少。月曜日、常陽銀行前のみ減少。
【泉町地区】
◆両日とも京成百貨店前で減少。
【大工町地区】
◆両日とも大工町バス停前（南）（北）で増加。

（1）総通行量の比較
・日曜日の総通行量は、52,708人となり、平成30年の55,691人と比べ5.4%の減少、平成29年の55,843人と比較すると5.6%の減少となった。
・月曜日の総通行量は、52,302人となり、平成30年の50,852人と比べ2.9%の増加、平成29年の54,023人と比較すると3.2%の減少となった。
・２日間の総通行量は、105,010人となり、平成30年の106,543人と比べ1.4%の減少、平成29年の109,866人と比較すると4.4%の減少となった。

表1　　単位（人）

	令和元年	平成30年	平成29年	令和元-平成30	増減率(%)	令和元-平成29	増減率(%)
日曜日	52,708	55,691	55,843	▲ 2,983	▲ 5.4	▲ 3,135	▲ 5.6
月曜日	52,302	50,852	54,023	1,450	2.9	▲ 1,721	▲ 3.2
合計	105,010	106,543	109,866	▲ 1,533	▲ 1.4	▲ 4,856	▲ 4.4

（2）地区別の通行量
◎駅前地区（水戸駅南口２Ｆ，中村ビル前１Ｆ，旧丸井水戸店前２Ｆ，旧リヴィン水戸店前２Ｆ）
旧丸井水戸店前２Ｆで日曜日約7,700人、月曜日約3,800人の減少。
水戸駅南口２Ｆで日曜日約5,700人、月曜日約2,500人の増加。
【日曜日】40,515人となり、平成30年の42,672人と比べ5.1%減少した。
【月曜日】32,238人となり、平成30年の32,427人と比べ0.6%減少した。

○駅南口（水戸駅南口２Ｆ）

日曜日、月曜日ともに増加。特に日曜日の増加が目立つ。

【日曜日】 29,665 人となり、平成 30 年の 23,896 人と比べ 24.1%増加した。午後５時３０分から午後６時にかけては外国人が多く見受けられた。

【月曜日】 19,692 人となり、平成 30 年の 17,129 人と比べ 15.0%増加した。午後１時３０分から午後２時にかけて、高校生が目立ち、人通りが増加した。

○駅北口（中村ビル前１Ｆ、丸井水戸店前２Ｆ、旧リヴィン水戸店前２Ｆ）

旧丸井水戸店前２F では、丸井水戸店閉店（平成 30 年９月）の影響により、大幅に減少。

・中村ビル前１Ｆ

【日曜日】4,846 人となり、平成 30 年の 4,820 人と比べ 0.5%増加した。午後０時３０分から午後１時にかけて学生が多く見受けられた。

【月曜日】4,814 人となり、平成 30 年の 4,757 人と比べ 1.2%増加した。午後５時から午後５時３０分にかけてと午後６時３０分から午後７時にかけて、会社員が多く見受けられた。

・旧丸井水戸店前２Ｆ

【日曜日】2,725 人となり、平成 30 年の 10,431 人と比べ 73.9%減少した。正午から午後０時３０分にかけて学生が多く見受けられた。

【月曜日】2,322 人となり、平成 30 年の 6,145 人と比べ.62.2%減少した。午後０時３０分から午後１時３０分にかけて、水戸三高の生徒が多く見受けられた。

・旧リヴィン水戸店前２Ｆ

【日曜日】3,279 人となり、平成 30 年の 3,525 人と比べ 7.0%減少した。午後４時から午後４時３０分にかけて、外国人が多く見受けられた。

【月曜日】5,410 人となり、平成 30 年の 4,396 人と比べ 23.1%増加した。午後５時から午後７時にかけて、会社員が多く見受けられた。

表 2　　単位（人）

日曜日	令和元年	平成30年	平成29年	令和元−平成30	増減率(%)	令和元−平成29	増減率(%)
水戸駅南口2F	29,665	23,896	25,796	5,769	24.1	3,869	15.0
中村ビル前1F	4,846	4,820	4,368	26	0.5	478	10.9
旧丸井水戸店前2F	2,725	10,431	9,729	▲ 7,706	▲ 73.9	▲ 7,004	▲ 72.0
旧リヴィン水戸店前2F	3,279	3,525	3,407	▲ 246	▲ 7.0	▲ 128	▲ 3.8
地区合計	40,515	42,672	43,300	▲ 2,157	▲ 5.1	▲ 2,785	▲ 6.4

表 3　　単位（人）

月曜日	令和元年	平成30年	平成29年	令和元−平成30	増減率(%)	令和元−平成29	増減率(%)
水戸駅南口2F	19,692	17,129	20,107	2,563	15.0	▲ 415	▲ 2.1
中村ビル前1F	4,814	4,757	3,633	57	1.2	1,181	32.5
旧丸井水戸店前2F	2,322	6,145	6,602	▲ 3,823	▲ 62.2	▲ 4,280	▲ 64.8
旧リヴィン水戸店前2F	5,410	4,396	4,822	1,014	23.1	588	12.2
地区合計	32,238	32,427	35,164	▲ 189	▲ 0.6	▲ 2,926	▲ 8.3

◎南町地区（銀杏坂南、中央郵便局前、山忠ビル前、常陽銀行本店前）

月曜日は銀杏坂南、中央郵便局前、山忠ビル前あわせて約 1,400 人増加。

【日曜日】5,817 人となり、平成 30 年の 5,667 人と比べ 2.6%増加した。

【月曜日】11,174 人となり、平成 30 年の 10,009 人と比べ 11.6%増加した。

・銀杏坂南

【日曜日】1,992 人となり、平成 30 年の 1,800 人と比べ 10.7%増加した。午後３時から午後４時３０分にかけて、強い雨が降っていた。

【月曜日】3,295 人となり、平成 30 年の 2,959 人と比べ 11.4%増加した。正午から午後１時にかけて、会社員が多く見受けられた。

・中央郵便局前

【日曜日】1,567 人となり、平成 30 年の 1,425 人と比べ 10.0%増加した。午後１時から午後１時３０分にかけて東行きの中高生が多く見受けられた。

【月曜日】3,032 人となり、平成 30 年の 2,770 人と比べ 9.5%増加した。午後３時３０分から午後４時３０分にかけて女子高生が多く見受けられた。

・山忠ビル前

【日曜日】1,546 人となり、平成 30 年の 1,640 人と比べ 5.7%減少した。午後０時３０分から午後１時にかけて女性が目立った。

【月曜日】2,901 人となり、平成 30 年の 2,046 人と比べ 41.8%増加した。午前１０時３０分から午前１１時にかけて年配女性と子ども連れの女性が多く見受けられた。

・常陽銀行本店前

【日曜日】712 人となり、平成 30 年の 802 人と比べ 11.2%減少した。午前１１時から午前１１時３０分にかけて、若者が多く見受けられた。

【月曜日】1,946 人となり、平成 30 年の 2,234 人と比べ 12.9%減少した。午後１２時３０分から午後１時３０分にかけて会社員が多く見受けられた。

表 4　　単位（人）

日曜日	令和元年	平成30年	平成29年	令和元-平成30	増減率(%)	令和元-平成29	増減率(%)
銀杏坂南	1,992	1,800	1,799	192	10.7	193	10.7
中央郵便局前	1,567	1,425	1,496	142	10.0	71	4.7
山忠ビル前	1,546	1,640	1,538	▲ 94	▲ 5.7	8	0.5
常陽銀行本店前	712	802	882	▲ 90	▲ 11.2	▲ 170	▲ 19.3
地区合計	5,817	5,667	5,715	150	2.6	102	1.8

表 5　　単位（人）

月曜日	令和元年	平成30年	平成29年	令和元-平成30	増減率(%)	令和元-平成29	増減率(%)
銀杏坂南	3,295	2,959	2,676	336	11.4	619	23.1
中央郵便局前	3,032	2,770	3,225	262	9.5	▲ 193	▲ 6.0
山忠ビル前	2,901	2,046	1,848	855	41.8	1,053	57.0
常陽銀行本店前	1,946	2,234	2,242	▲ 288	▲ 12.9	▲ 296	▲ 13.2
地区合計	11,174	10,009	9,991	1,165	11.6	1,183	11.8

◎泉町地区（京成百貨店前、旧京成百貨店前）

日曜日の京成百貨店前では約 1,200 人減少した。

【日曜日】4,743 人となり、平成 30 年の 5,865 人と比べ 19.1%減少した。

【月曜日】5,394 人となり、平成 30 年の 5,399 人と比べ 0.1%減少した。

・京成百貨店前

【日曜日】3,114 人となり、平成 30 年の 4,391 人と比べ 29.1%減少した。午後３時３０分から午後４時にかけて、京成百貨店での買い物帰りの人が多く見受けられた。

【月曜日】2,938 人となり、平成 30 年の 3,047 人と比べ 3.6%減少した。午後４時３０分から午後５時にかけて、自転車が多く見受けられた。

・旧京成百貨店前

【日曜日】1,629 人となり、平成 30 年の 1,474 人と比べ 10.5%増加した。

【月曜日】2,456 人となり、平成 30 年の 2,352 人と比べ 4.4%増加した。午後４時から午後５時にかけて高校生が多く見受けられた。

表 6　　単位（人）

日曜日	令和元年	平成30年	平成29年	令和元-平成30	増減率(%)	令和元-平成29	増減率(%)
京成百貨店前	3,114	4,391	3,539	▲ 1,277	▲ 29.1	▲ 425	▲ 12.0
旧京成百貨店前	1,629	1,474	1,625	155	10.5	4	0.2
地区合計	4,743	5,865	5,164	▲ 1,122	▲ 19.1	▲ 421	▲ 8.2

表 7　　単位（人）

月曜日	令和元年	平成30年	平成29年	令和元-平成30	増減率(%)	令和元-平成29	増減率(%)
京成百貨店前	2,938	3,047	2,476	▲ 109	▲ 3.6	462	18.7
旧京成百貨店前	2,456	2,352	2,676	104	4.4	▲ 220	▲ 8.2
地区合計	5,394	5,399	5,152	▲ 5	▲ 0.1	242	4.7

◎大工町地区（大工町バス停前（南）、大工町バス停前（北））

両日とも全地点で増加。

【日曜日】1,633 人となり、平成 30 年の 1,487 人と比べ 9.8%増加した。

【月曜日】3,496 人となり、平成 30 年の 3,017 人と比べ 15.9%増加した。

・大工町バス停前（南）

【日曜日】736 人となり、平成 30 年の 678 人と比べ 8.6%増加した。午後２時から午後２時３０分にかけて西行きの自転車が多く見受けられた。

【月曜日】1,424 人となり、平成 30 年の 1,270 人と比べ 12.1%増加した。午後３時３０分から午後４時にかけて、学生が多く見受けられた。

・大工町バス停前（北）

【日曜日】897 人となり、平成 30 年の 809 人と比べ 10.9%増加した。午後２時３０分から午後３時にかけて学生の集団が多く、バス利用者が多く見受けられた。

【月曜日】2,072 人となり、平成 30 年の 1,747 人と比べ 18.6%増加した。午後２時から午後２時３０分にかけては、バスを利用する高齢者が多く見受けられた。

表 8

単位（人）

日曜日	令和元年	平成30年	平成29年	令和元-平成30	増減率(%)	令和元-平成29	増減率(%)
大工町バス停前(南)	736	678	815	58	8.6	▲ 79	▲ 9.7
大工町バス停前(北)	897	809	849	88	10.9	48	5.7
地区合計	1,633	1,487	1,664	146	9.8	▲ 31	▲ 1.9

表 9

単位（人）

月曜日	令和元年	平成30年	平成29年	令和元-平成30	増減率(%)	令和元-平成29	増減率(%)
大工町バス停前(南)	1,424	1,270	1,633	154	12.1	▲ 209	▲ 12.8
大工町バス停前(北)	2,072	1,747	2,083	325	18.6	▲ 11	▲ 0.5
地区合計	3,496	3,017	3,716	479	15.9	▲ 220	▲ 5.9

（3）南北別の通行量

国道 50 号を挟んで調査地点を分けた場合、南側の通行量は、日曜日が 41,899 人となり、平成 30 年と比較すると 12.6%増加した。月曜日は 35,064 人で、平成 30 年と比較し 12.4%の増加となった。

北側の通行量は、日曜日が 10,809 人となり、平成 30 年と比較し 41.5%の減少となった。月曜日は 17,238 人で、平成 30 年と比較し 12.2%の減少となった。

表 10

単位（人）

日曜日	令和元年	平成30年	平成29年	令和元-平成30	増減率(%)	令和元-平成29	増減率(%)
南側合計	41,899	37,225	37,855	4,674	12.6	4,044	10.7
北側合計	10,809	18,466	17,988	▲ 7,657	▲ 41.5	▲ 7,179	▲ 39.9
合計	52,708	55,691	55,843	▲ 2,983	▲ 5.4	▲ 3,135	▲ 5.6

表 11

単位(人)

月曜日	令和元年	平成30年	平成29年	令和元-平成30	増減率(%)	令和元-平成29	増減率(%)
南側合計	35,064	31,208	32,373	3,856	12.4	2,691	8.3
北側合計	17,238	19,644	21,650	▲ 2,406	▲ 12.2	▲ 4,412	▲ 20.4
合計	52,302	50,852	54,023	1,450	2.9	▲ 1,721	▲ 3.2

（4）女性の通行量比

総通行量に占める女性の割合は、日曜日が 50.4%となり、平成 30 年と比較すると 1.1 ポイント増加した。月曜日は 52.1%となり、平成 30 年と比較して 0.7 ポイント増加した。

表 12　　単位(人)（%）

通行量(女性)	令和元年		平成30年		平成29年	
	女性	比率	女性	比率	女性	比率
日曜日	26,590	50.4	27,464	49.3	28,960	51.8
月曜日	27,271	52.1	26,167	51.4	27,842	51.5

3　各種データ

（1）地区別通行量の比較

日曜日		令和元年	平成30年	差引(人)	増減率(%)
駅前地区	南側	34,511	28,716	5,795	20.2
	北側	6,004	13,956	▲ 7,952	▲ 57.0
	合計	40,515	42,672	▲ 2,157	▲ 5.1
南町地区	南側	3,538	3,440	98	2.8
	北側	2,279	2,227	52	2.3
	合計	5,817	5,667	150	2.6
泉町地区	南側	3,114	4,391	▲ 1,277	▲ 29.1
	北側	1,629	1,474	155	10.5
	合計	4,743	5,865	▲ 1,122	▲ 19.1
大工町地区	南側	736	678	58	8.6
	北側	897	809	88	10.9
	合計	1,633	1,487	146	9.8
全体合計		52,708	55,691	▲ 2,983	▲ 5.4

月曜日		令和元年	平成30年	差引(人)	増減率(%)
駅前地区	南側	24,506	21,886	2,620	12.0
	北側	7,732	10,541	▲ 2,809	▲ 26.6
	合計	32,238	32,427	▲ 189	▲ 0.6
南町地区	南側	6,196	5,005	1,191	23.8
	北側	4,978	5,004	▲ 26	▲ 0.5
	合計	11,174	10,009	1,165	11.6
泉町地区	南側	2,938	3,047	▲ 109	▲ 3.6
	北側	2,456	2,352	104	4.4
	合計	5,394	5,399	▲ 5	▲ 0.1
大工町地区	南側	1,424	1,270	154	12.1
	北側	2,072	1,747	325	18.6
	合計	3,496	3,017	479	15.9
全体合計		52,302	50,852	1,450	2.9

（2）方向別通行量の比較

東行…①水戸駅から出る人　②⑦⑧水戸駅に入る人　③④⑤⑥⑨⑩⑪⑫水戸駅方面
西行…①水戸駅に入る人　②⑦⑧水戸駅から出る人　③④⑤⑥⑨⑩⑪⑫大工町方面　単位（人）

	日曜日	令和元年			平成30年			差引	増減率（%）	備考
		東行	西行	小計	東行	西行	小計			
南側	① 水戸駅南口２Ｆ	14,220	15,445	29,665	11,478	12,418	23,896	5,769	24.1	
	② 中村ビル前１Ｆ	2,748	2,098	4,846	2,583	2,237	4,820	26	0.5	
	③ 銀杏坂南	1,044	948	1,992	940	860	1,800	192	10.7	
	④ 山忠ビル前	701	845	1,546	855	785	1,640	▲ 94	▲ 5.7	
	⑤ 京成百貨店前	1,652	1,462	3,114	2,106	2,285	4,391	▲ 1,277	▲ 29.1	
	⑥大工町バス停前（南）	286	450	736	257	421	678	58	8.6	
南側合計		**20,651**	**21,248**	**41,899**	**18,219**	**19,006**	**37,225**	**4,674**	**12.6**	
北側	⑦旧丸井水戸店前２Ｆ	1,323	1,402	2,725	5,111	5,320	10,431	▲ 7,706	▲ 73.9	
	⑧旧リヴィン水戸店前	1,846	1,433	3,279	1,854	1,671	3,525	▲ 246	▲ 7.0	
	⑨ 中央郵便局前	817	750	1,567	738	687	1,425	142	10.0	
	⑩ 常陽銀行本店前	460	252	712	490	312	802	▲ 90	▲ 11.2	
	⑪ 旧京成百貨店前	1,054	575	1,629	995	479	1,474	155	10.5	
	⑫大工町バス停前（北）	679	218	897	564	245	809	88	10.9	
北側合計		**6,179**	**4,630**	**10,809**	**9,752**	**8,714**	**18,466**	**▲ 7,657**	**▲ 41.5**	
両側合計		**26,830**	**25,878**	**52,708**	**27,971**	**27,720**	**55,691**	**▲ 2,983**	**▲ 5.4**	

	月曜日	令和元年			平成30年			差引	増減率（%）	備考
		東行	西行	小計	東行	西行	小計			
南側	① 水戸駅南口２Ｆ	8,019	11,673	19,692	7,609	9,520	17,129	2,563	15.0	
	② 中村ビル前１Ｆ	2,691	2,123	4,814	2,651	2,106	4,757	57	1.2	
	③ 銀杏坂南	2,084	1,211	3,295	1,871	1,088	2,959	336	11.4	
	④ 山忠ビル前	1,334	1,567	2,901	976	1,070	2,046	855	41.8	
	⑤ 京成百貨店前	1,457	1,481	2,938	1,099	1,948	3,047	▲ 109	▲ 3.6	
	⑥大工町バス停前（南）	619	805	1,424	591	679	1,270	154	12.1	
南側合計		**16,204**	**18,860**	**35,064**	**14,797**	**16,411**	**31,208**	**3,856**	**12.4**	
北側	⑦旧丸井水戸店前２Ｆ	1,500	822	2,322	3,621	2,524	6,145	▲ 3,823	▲ 62.2	
	⑧旧リヴィン水戸店前	3,592	1,818	5,410	3,329	1,067	4,396	1,014	23.1	
	⑨ 中央郵便局前	2,168	864	3,032	1,962	808	2,770	262	9.5	
	⑩ 常陽銀行本店前	1,347	599	1,946	1,698	536	2,234	▲ 288	▲ 12.9	
	⑪ 旧京成百貨店前	1,594	862	2,456	1,612	740	2,352	104	4.4	
	⑫大工町バス停前（北）	1,682	390	2,072	1,284	463	1,747	325	18.6	
北側合計		**11,883**	**5,355**	**17,238**	**13,506**	**6,138**	**19,644**	**▲ 2,406**	**▲ 12.2**	
両側合計		**28,087**	**24,215**	**52,302**	**28,303**	**22,549**	**50,852**	**1,450**	**2.9**	

（3）女性通行量の比較

単位（人）（%）

	日曜日	令和元年		平成30年		令和元−平成30	
		女性	割合	女性	割合	増減数	割合増減
南側	① 水戸駅南口２Ｆ	15,586	52.5	11,691	48.9	3,895	3.6
	② 中村ビル前１Ｆ	2,099	43.3	1,981	41.0	118	2.3
	③ 銀杏坂南	904	45.3	706	39.2	198	6.1
	④ 山忠ビル前	747	48.3	710	43.2	37	5.1
	⑤ 京成百貨店前	1,709	54.8	2,599	59.1	▲ 890	▲ 4.3
	⑥ 大工町バス停前（南）	315	42.7	271	39.9	44	2.8
南側合計		**21,360**	**50.9**	**17,958**	**48.2**	3,402	2.7
北側	⑦ 旧丸井水戸店前２Ｆ	1,301	47.7	5,907	56.6	▲ 4,606	▲ 8.9
	⑧ 旧リヴィン水戸店前	1,595	48.6	1,482	42.0	113	6.6
	⑨ 中央郵便局前	761	48.5	547	38.3	214	10.2
	⑩ 常陽銀行本店前	341	47.8	277	34.5	64	13.3
	⑪ 旧京成百貨店前	862	52.9	932	63.2	▲ 70	▲ 10.3
	⑫ 大工町バス停前（北）	370	41.2	361	44.6	9	▲ 3.4
北側合計		**5,230**	**48.3**	**9,506**	**51.4**	▲ 4,276	▲ 3.1
総合計		**26,590**	**50.4**	**27,464**	**49.3**	▲ 874	1.1

単位（人）（%）

	月曜日	令和元年		平成30年		令和元−平成30	
		女性	割合	女性	割合	増減数	割合増減
南側	① 水戸駅南口２Ｆ	9,964	50.6	7,903	46.1	2,061	4.5
	② 中村ビル前１Ｆ	2,492	51.7	2,355	49.5	137	2.2
	③ 銀杏坂南	1,675	50.8	1,455	49.1	220	1.7
	④ 山忠ビル前	1,620	55.8	1,201	58.6	419	▲ 2.8
	⑤ 京成百貨店前	1,898	64.6	2,056	67.4	▲ 158	▲ 2.8
	⑥ 大工町バス停前（南）	712	50.0	570	44.8	142	5.2
南側合計		**18,361**	**52.3**	**15,540**	**49.7**	2,821	2.6
北側	⑦ 旧丸井水戸店前２Ｆ	1,348	58.0	4,100	66.7	▲ 2,752	▲ 8.7
	⑧ 旧リヴィン水戸店前	2,696	49.8	2,102	47.8	594	2.0
	⑨ 中央郵便局前	1,609	53.0	1,367	49.3	242	3.7
	⑩ 常陽銀行本店前	931	47.8	1,021	45.7	▲ 90	2.1
	⑪ 旧京成百貨店前	1,298	52.8	1,278	54.3	20	▲ 1.5
	⑫ 大工町バス停前（北）	1,028	49.6	759	43.4	269	6.2
北側合計		**8,910**	**51.6**	**10,627**	**54.0**	▲ 1,717	▲ 2.4
総合計		**27,271**	**52.1**	**26,167**	**51.4**	1,104	0.7

（4）自転車通行量の比較

東行…①水戸駅から出る人　②⑦⑧水戸駅に入る人　③④⑤⑥⑨⑩⑪⑫水戸駅方面

西行…①水戸駅に入る人　②⑦⑧水戸駅から出る人　③④⑤⑥⑨⑩⑪⑫大工町方面　単位（人）

	日曜日	令和元年			平成30年		
		東行	西行	小計	東行	西行	小計
南側	① 水戸駅南口２Ｆ	0	0	0	0	0	0
	② 中村ビル前１Ｆ	31	26	57	37	28	65
	③ 銀杏坂南	69	81	150	106	101	207
	④ 山忠ビル前	61	70	131	140	124	264
	⑤ 京成百貨店前	105	94	199	150	169	319
	⑥ 大工町バス停前（南）	58	68	126	68	112	180
南側合計		**324**	**339**	**663**	**501**	**534**	**1,035**
北側	⑦ 丸井水戸店前２Ｆ	0	0	0	0	0	0
	⑧ 旧リヴィン水戸店前	0	0	0	0	0	0
	⑨ 中央郵便局前	119	78	197	232	158	390
	⑩ 常陽銀行本店前	148	70	218	170	117	287
	⑪ 旧京成百貨店前	137	91	228	191	134	325
	⑫ 大工町バス停前（北）	199	79	278	292	149	441
北側合計		**603**	**318**	**921**	**885**	**558**	**1,443**
両側合計		**927**	**657**	**1,584**	**1,386**	**1,092**	**2,478**

	月曜日	令和元年			平成30年		
		東行	西行	小計	東行	西行	小計
南側	① 水戸駅南口２Ｆ	0	0	0	0	0	0
	② 中村ビル前１Ｆ	26	38	64	55	51	106
	③ 銀杏坂南	322	132	454	325	141	466
	④ 山忠ビル前	255	199	454	321	209	530
	⑤ 京成百貨店前	296	210	506	354	218	572
	⑥ 大工町バス停前（南）	152	205	357	170	199	369
南側合計		**1,051**	**784**	**1,835**	**1,225**	**818**	**2,043**
北側	⑦ 丸井水戸店前２Ｆ	0	0	0	0	0	0
	⑧ 旧リヴィン水戸店前	0	0	0	0	0	0
	⑨ 中央郵便局前	514	169	683	516	202	718
	⑩ 常陽銀行本店前	491	106	597	468	119	587
	⑪ 旧京成百貨店前	577	177	754	495	164	659
	⑫ 大工町バス停前（北）	825	211	1,036	786	206	992
北側合計		**2,407**	**663**	**3,070**	**2,265**	**691**	**2,956**
両側合計		**3,458**	**1,447**	**4,905**	**3,490**	**1,509**	**4,999**

（５）曜日別通行量の比較

日曜日通行量比較

単位（人）

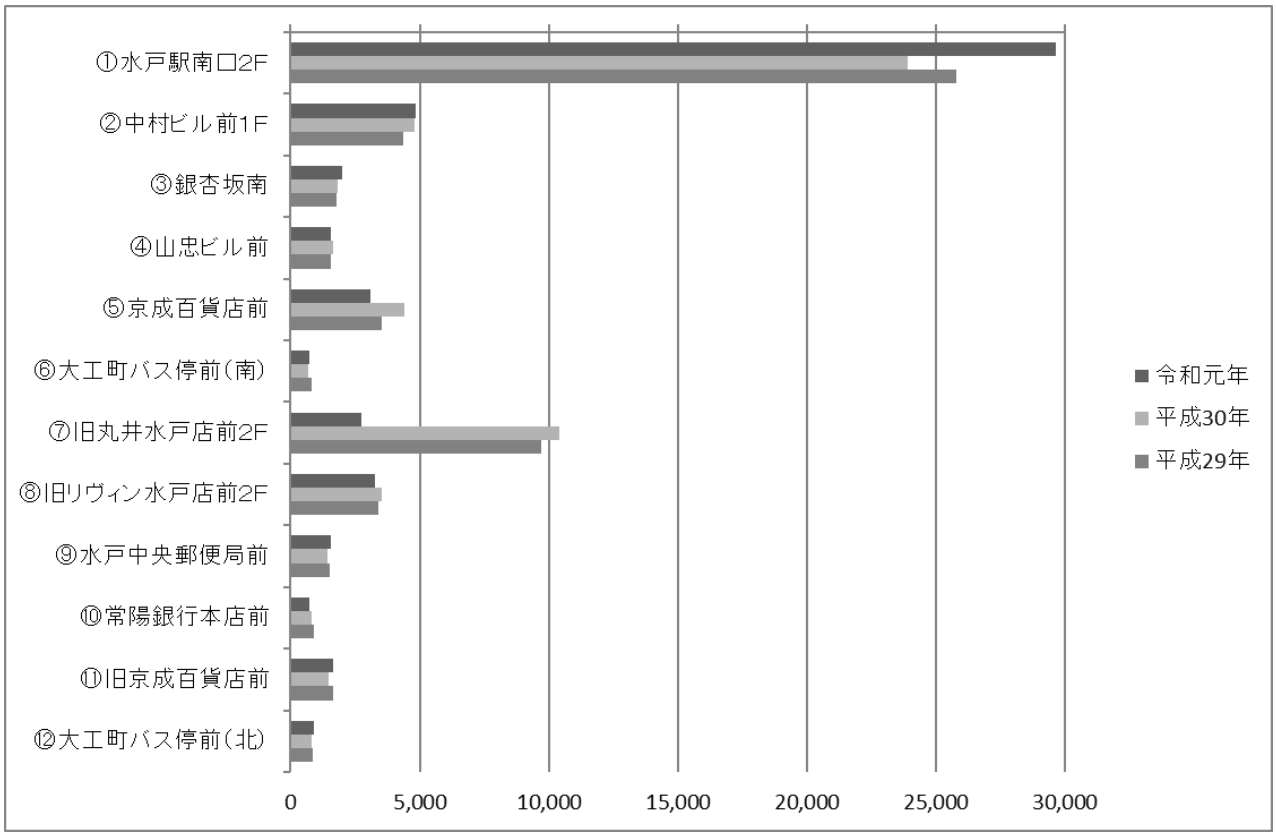

月曜日通行量比較

単位（人）

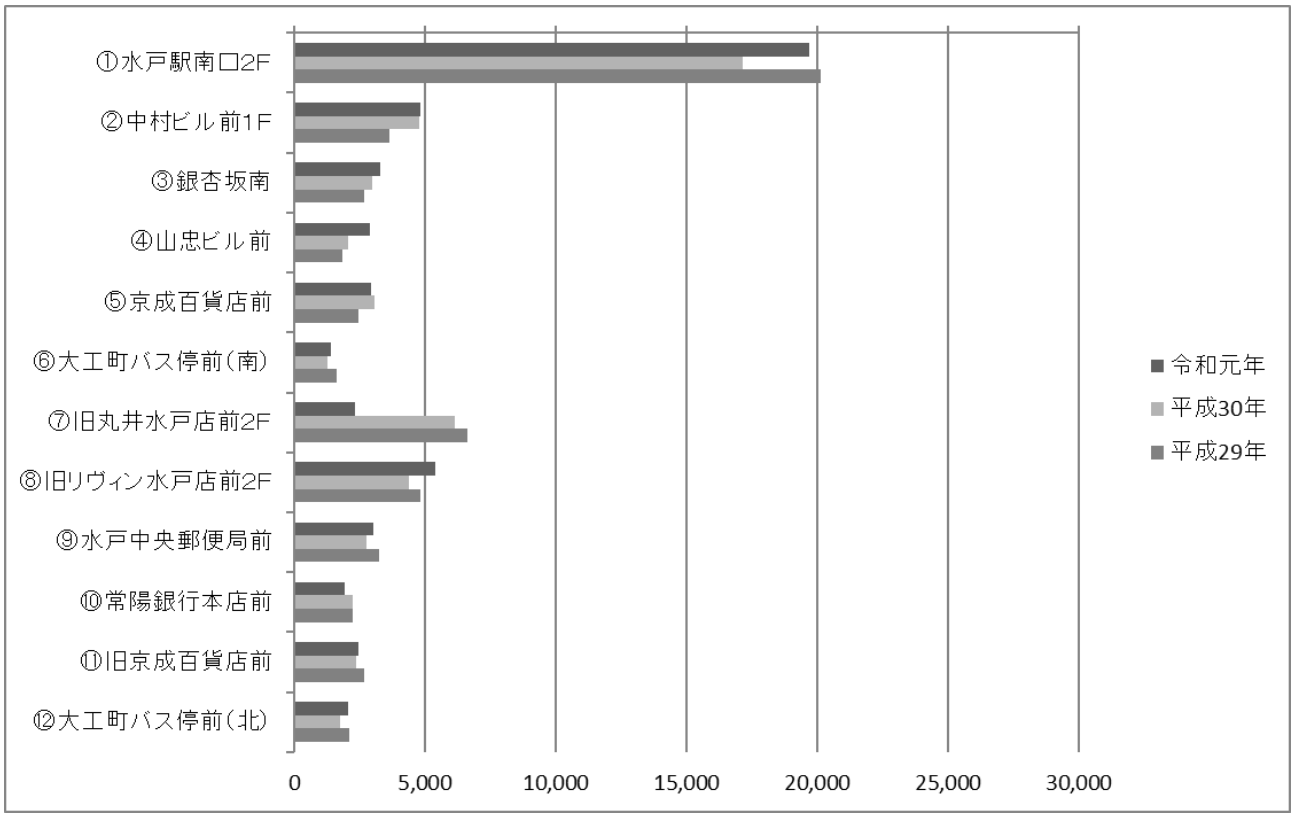

（６）地点別流量グラフ

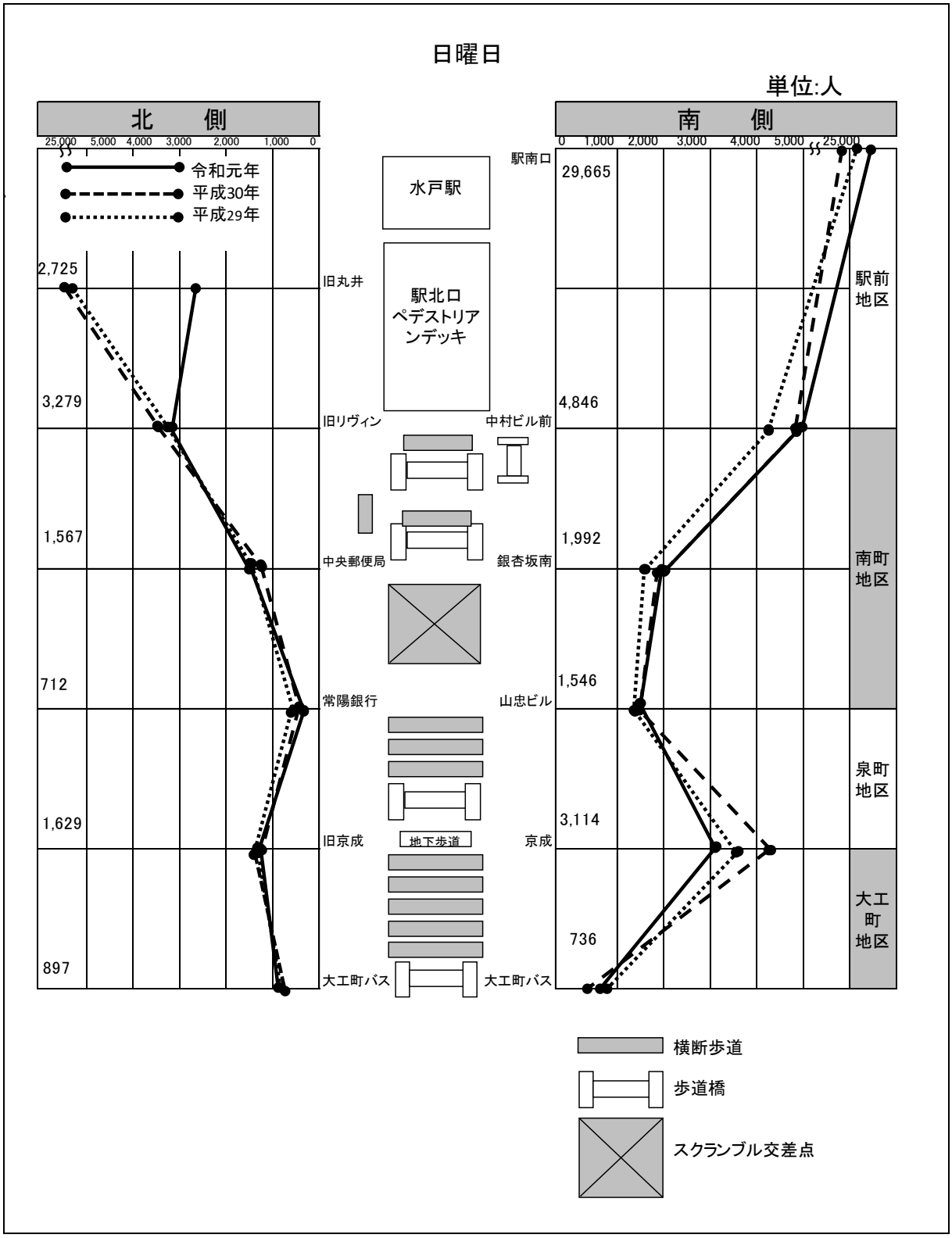
日曜日
単位:人
北　側
南　側
25,000 5,000 4,000 3,000 2,000 1,000 0
0 1,000 2,000 3,000 4,000 5,000 25,000
令和元年
平成30年
平成29年
水戸駅
駅北口
ペデストリア
ンデッキ
駅南口
旧丸井
旧リヴィン
中村ビル前
中央郵便局
銀杏坂南
常陽銀行
山忠ビル
旧京成
京成
地下歩道
大工町バス
大工町バス
2,725
3,279
1,567
712
1,629
897
29,665
4,846
1,992
1,546
3,114
736
駅前
地区
南町
地区
泉町
地区
大工
町
地区
横断歩道
歩道橋
スクランブル交差点

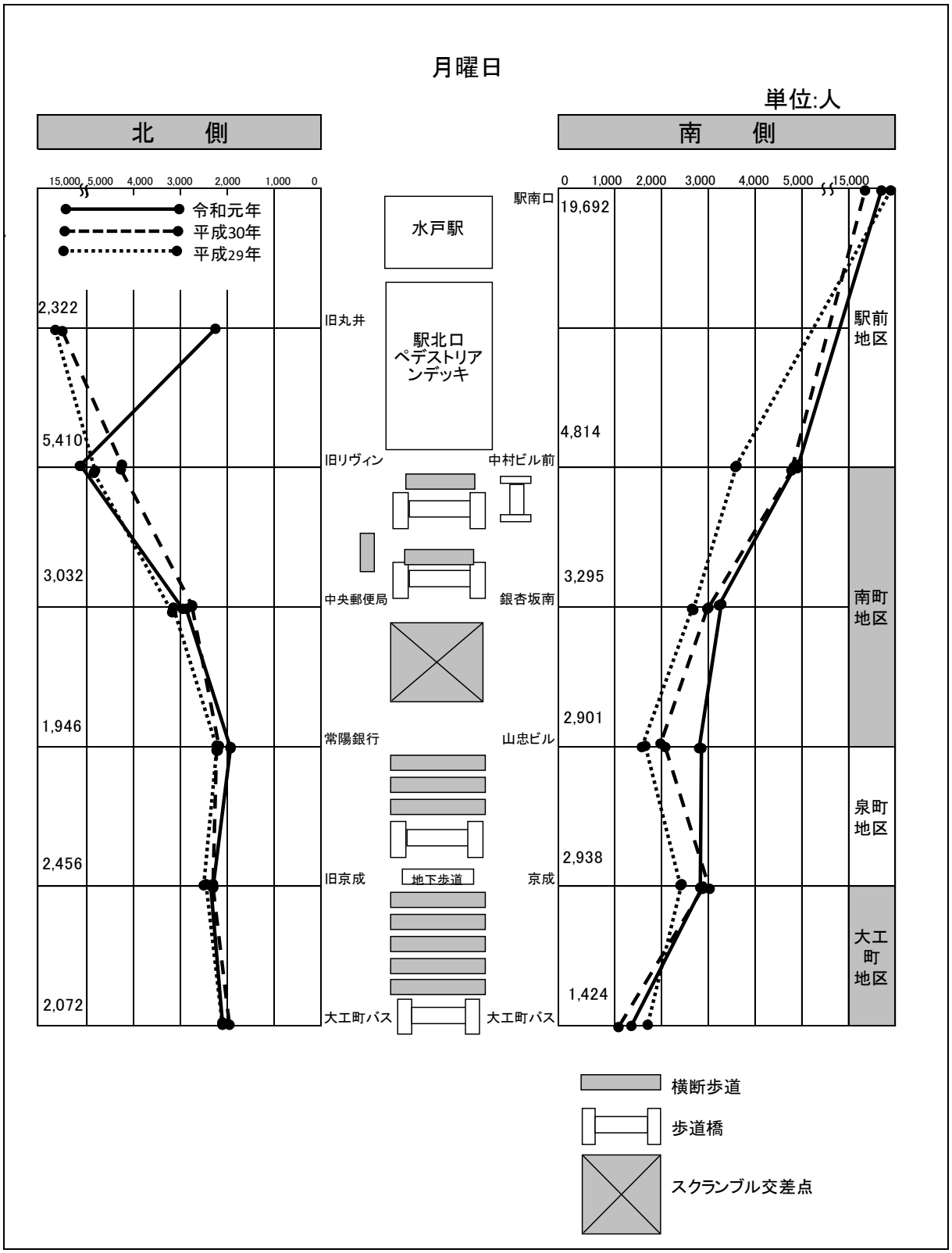
月曜日
単位:人
北　側
南　側
15,000 5,000 4,000 3,000 2,000 1,000 0
0 1,000 2,000 3,000 4,000 5,000 15,000
令和元年
平成30年
平成29年
2,322
5,410
3,032
1,946
2,456
2,072
19,692
4,814
3,295
2,901
2,938
1,424
駅南口
旧丸井
旧リヴィン
中村ビル前
中央郵便局
銀杏坂南
常陽銀行
山忠ビル
旧京成
京成
大工町バス
大工町バス
水戸駅
駅北口
ペデストリア
ンデッキ
地下歩道
駅前
地区
南町
地区
泉町
地区
大工
町
地区
横断歩道
歩道橋
スクランブル交差点

（７）地点別・時間別流量グラフ

① 水 戸 駅 南 口 ２ Ｆ【日曜日】

東行（水戸駅から出る人）

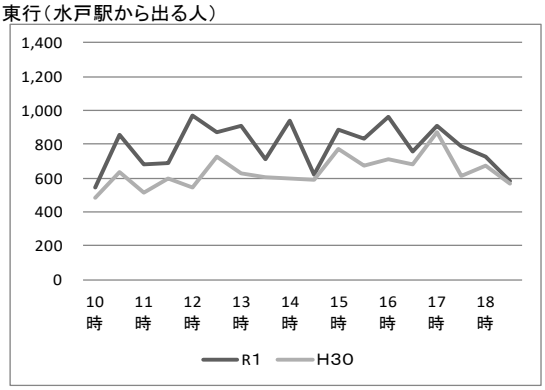

西行（水戸駅に入る人）

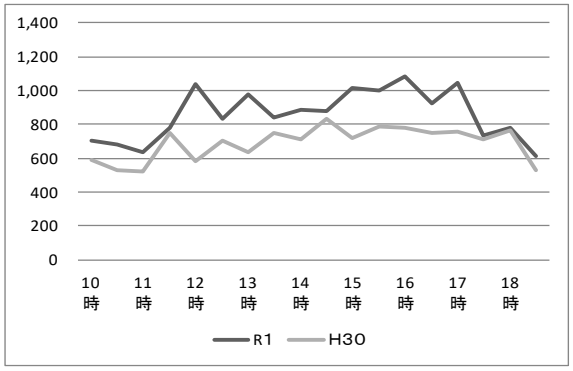

① 水 戸 駅 南 口 ２ Ｆ【月曜日】

東行（水戸駅から出る人）

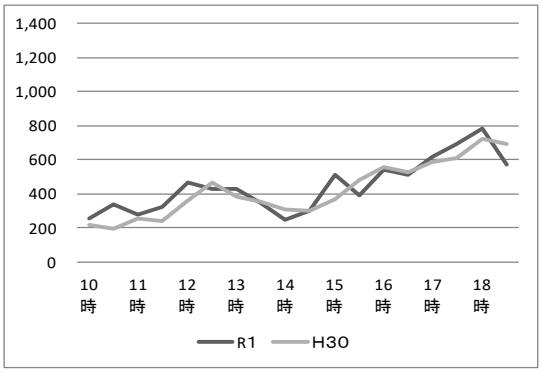

西行（水戸駅に入る人）

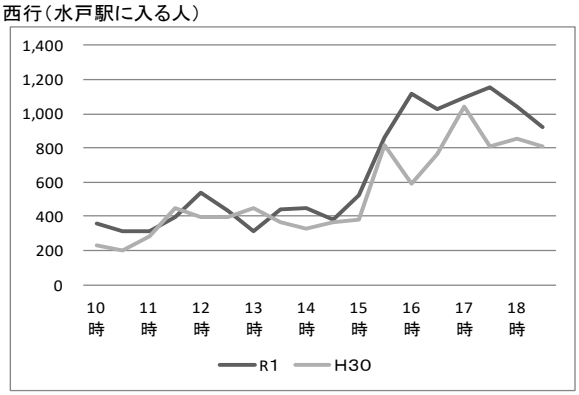

② 中 村 ビ ル 前 １ Ｆ【日曜日】

東行（水戸駅に入る人）

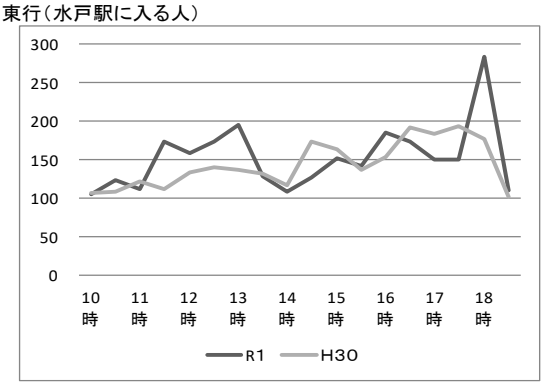

西行（水戸駅から出る人）

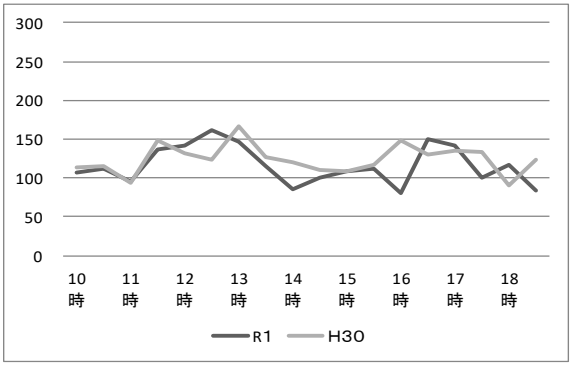

② 中 村 ビ ル 前 １ Ｆ【月曜日】

東行（水戸駅に入る人）

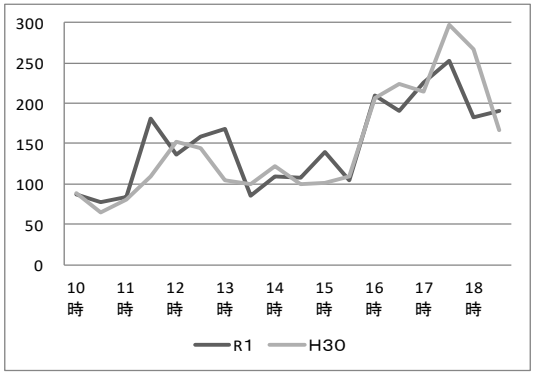

西行（水戸駅から出る人）

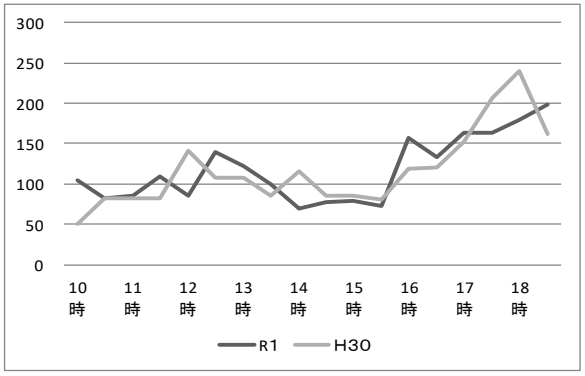

③　銀　杏　坂　南【日曜日】

東行（水戸駅方面）

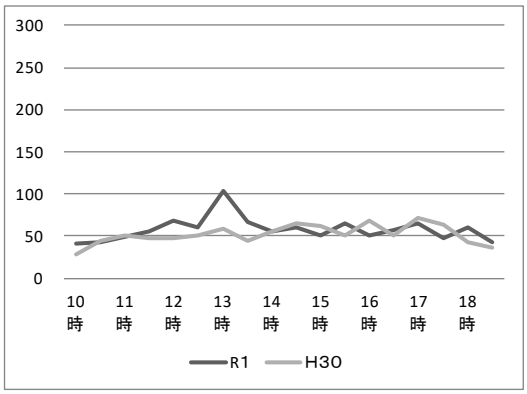

西行（大工町方面）

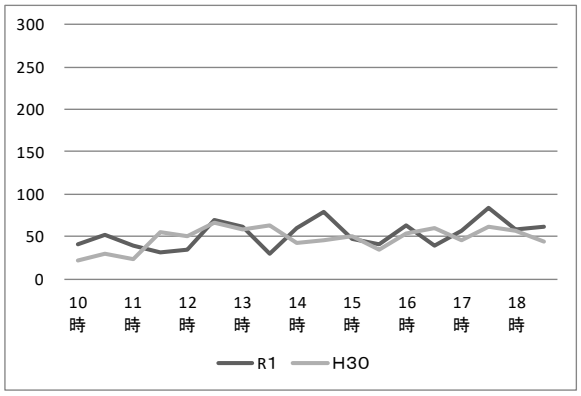

③　銀　杏　坂　南【月曜日】

東行（水戸駅方面）

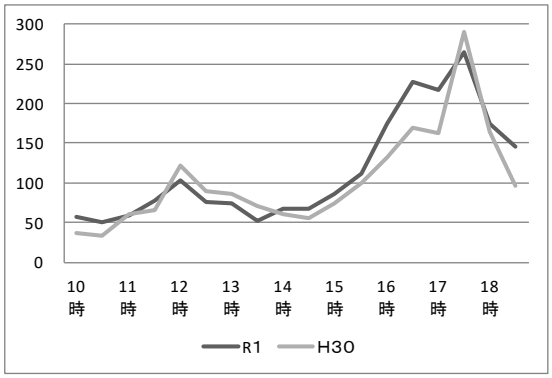

西行（大工町方面）

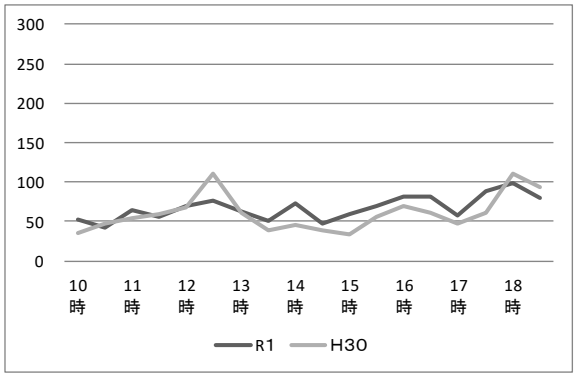

④　山　忠　ビ　ル　前　１　Ｆ【日曜日】

東行（水戸駅方面）

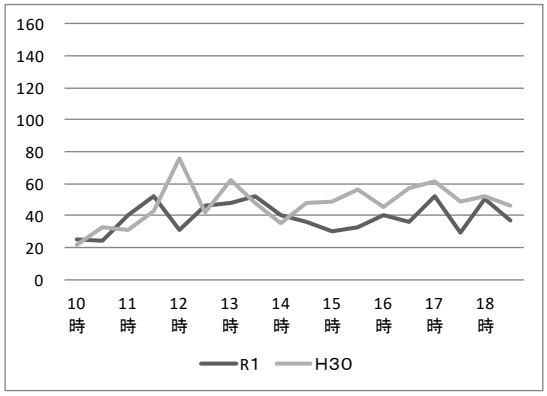

西行（大工町方面）

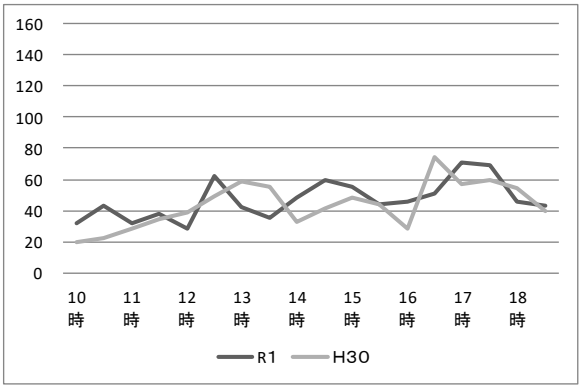

④　山　忠　ビ　ル　前　１　Ｆ【月曜日】

東行（水戸駅方面）

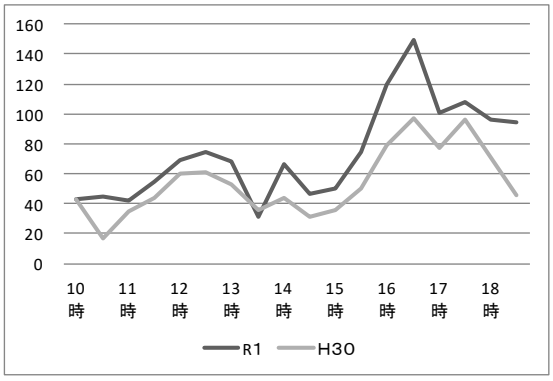

西行（大工町方面）

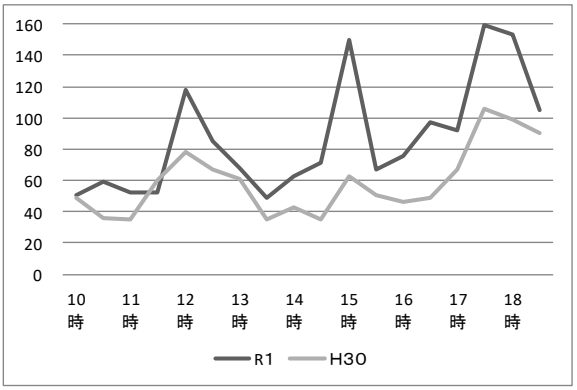

⑤　京　成　百　貨　店　前【日曜日】

東行（水戸駅方面）

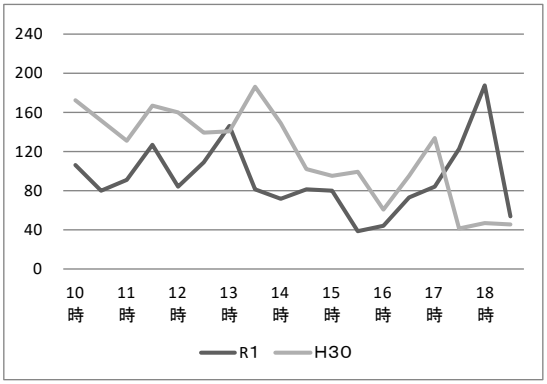

西行（大工町方面）

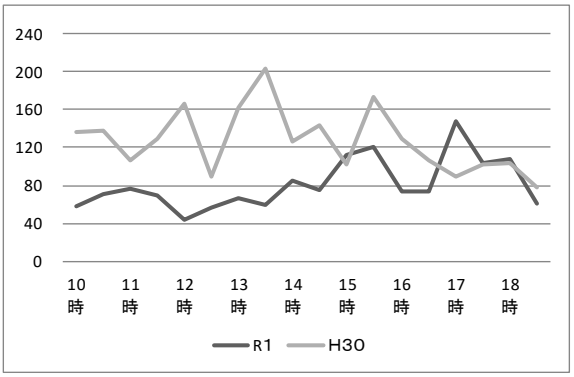

⑤　京　成　百　貨　店　前【月曜日】

東行（水戸駅方面）

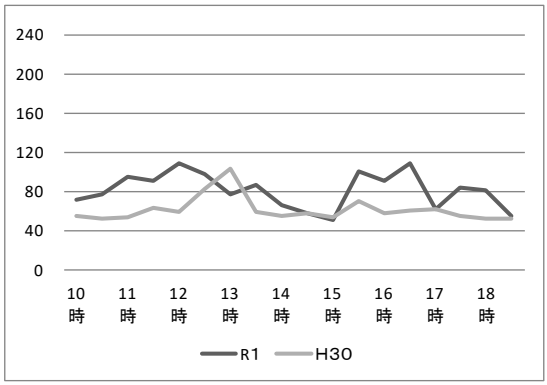

西行（大工町方面）

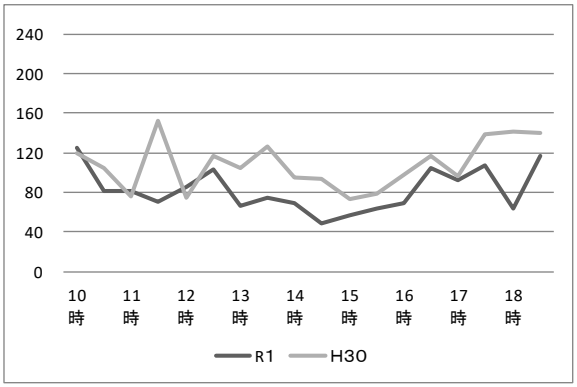

⑥ 大 工 町 バ ス 停 前 （ 南 ）【日曜日】

東行（水戸駅方面）

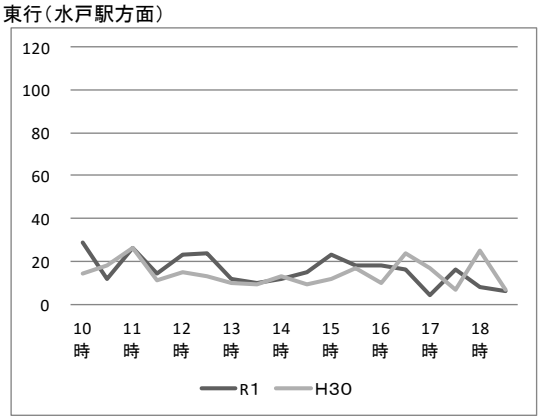

西行（大工町方面）

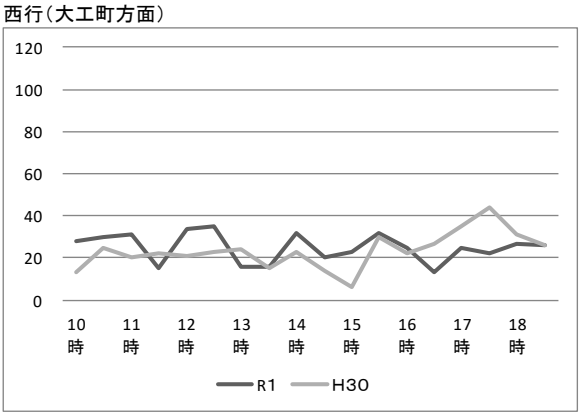

⑥ 大 工 町 バ ス 停 前 （ 南 ）【月曜日】

東行（水戸駅方面）

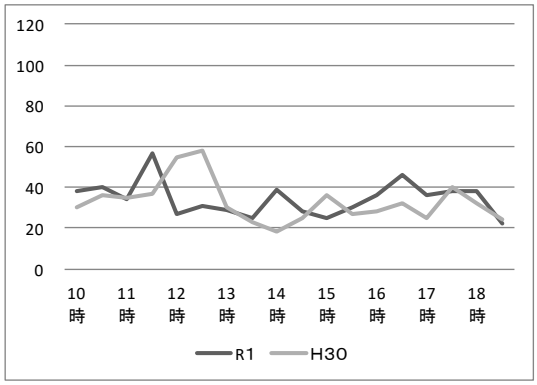

西行（大工町方面）

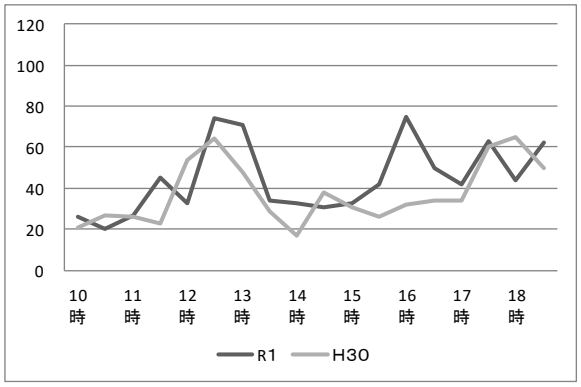

⑦ 旧 丸 井 水 戸 店 前 ２ Ｆ【日曜日】

東行（水戸駅に入る人）

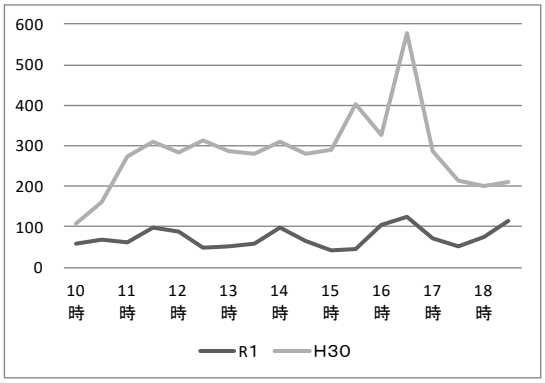

西行（水戸駅から出る人）

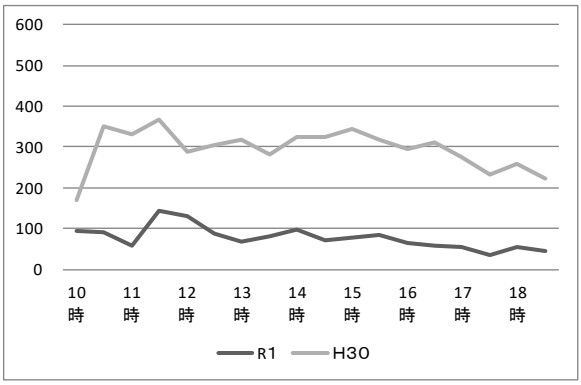

⑦ 旧 丸 井 水 戸 店 前 ２ Ｆ【月曜日】

東行（水戸駅に入る人）

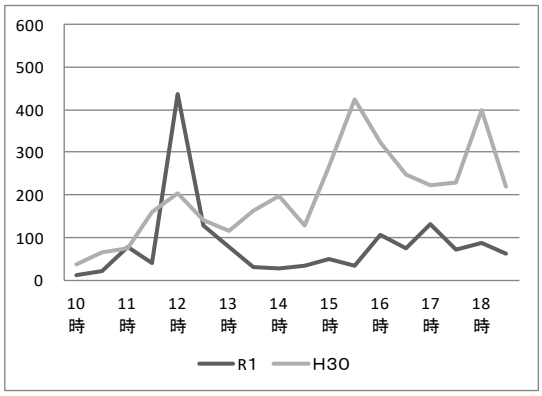

西行（水戸駅から出る人）

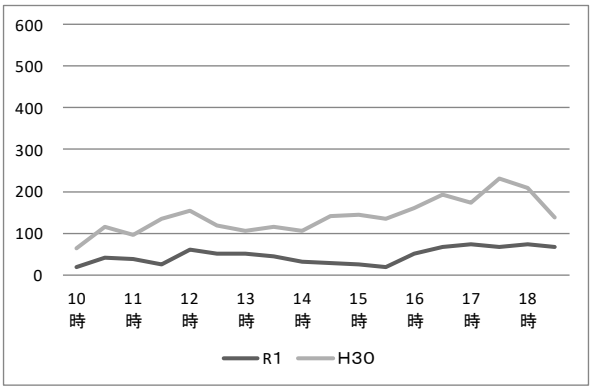

⑧ 旧 リ ヴ ィ ン 水 戸 店 前 2F【日曜日】

東行（水戸駅に入る人）

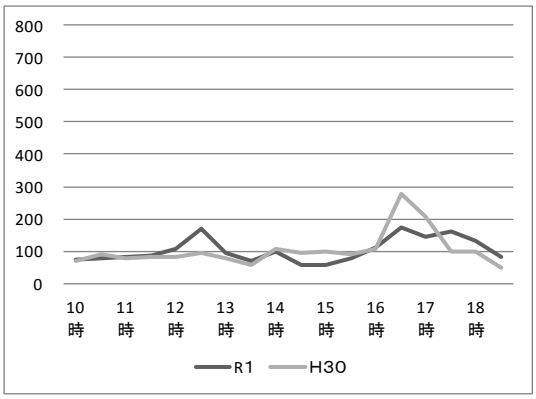

西行（水戸駅から出る人）

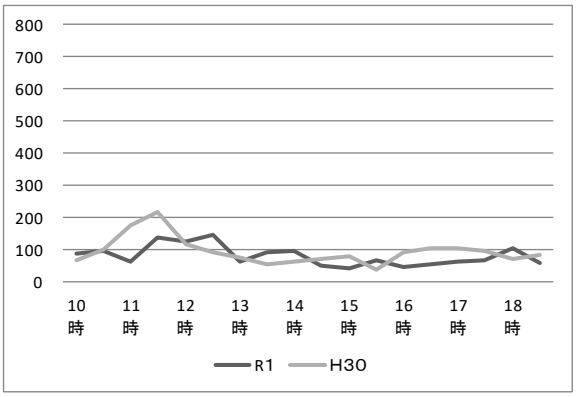

⑧ 旧 リ ヴ ィ ン 水 戸 店 前 2F【月曜日】

東行（水戸駅に入る人）

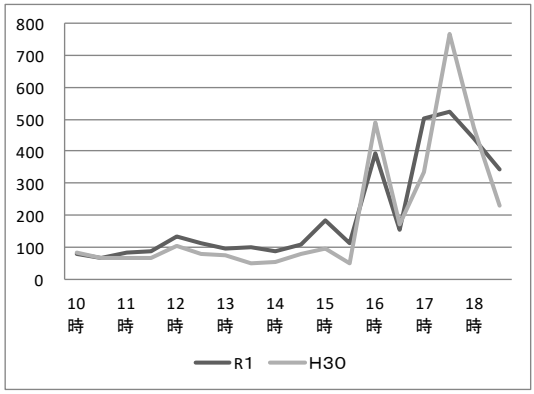

西行（水戸駅から出る人）

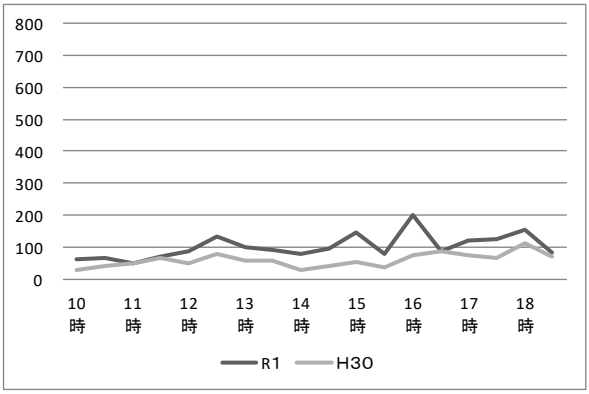

⑨ 水 戸 中 央 郵 便 局 前【日曜日】

東行（水戸駅方面）

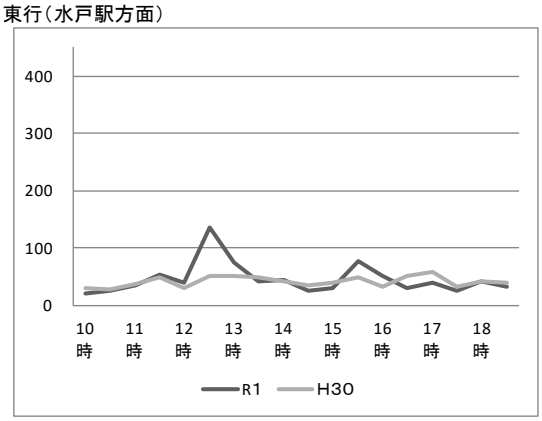

西行（大工町方面）

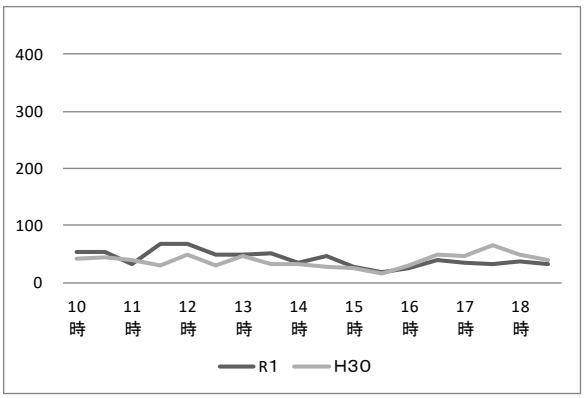

⑨ 水 戸 中 央 郵 便 局 前【月曜日】

東行（水戸駅方面）

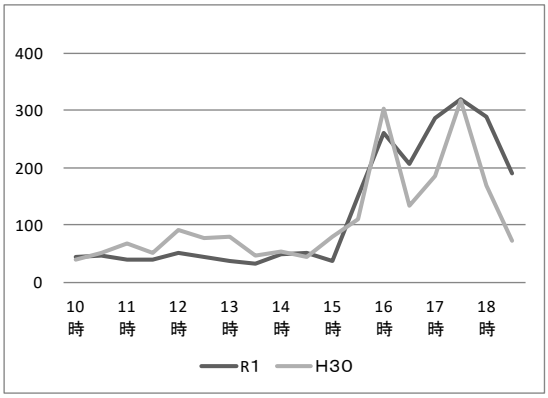

西行（大工町方面）

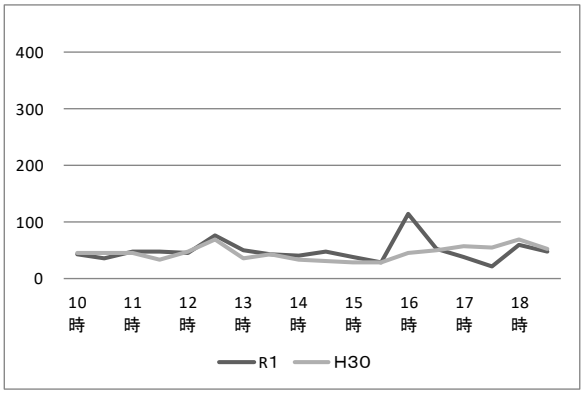

⑩ 常 陽 銀 行 本 店 前【日曜日】

東行（水戸駅方面）

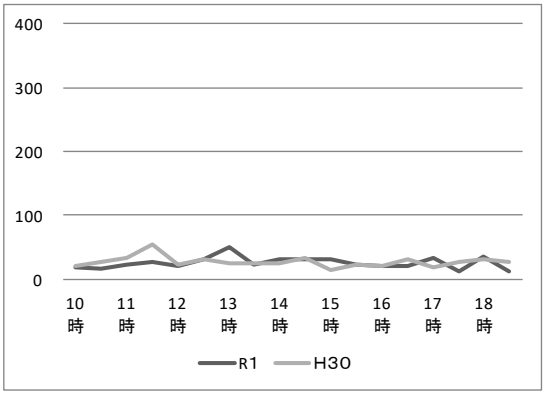

西行（大工町方面）

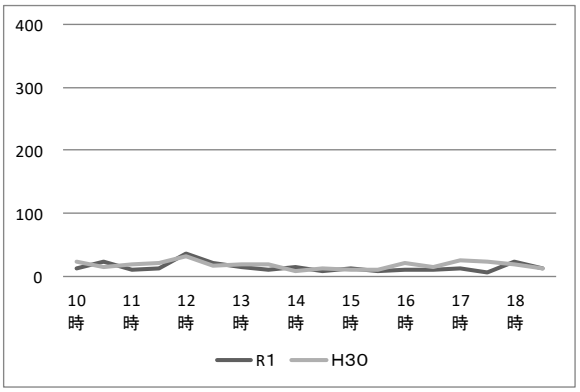

⑩ 常 陽 銀 行 本 店 前【月曜日】

東行（水戸駅方面）

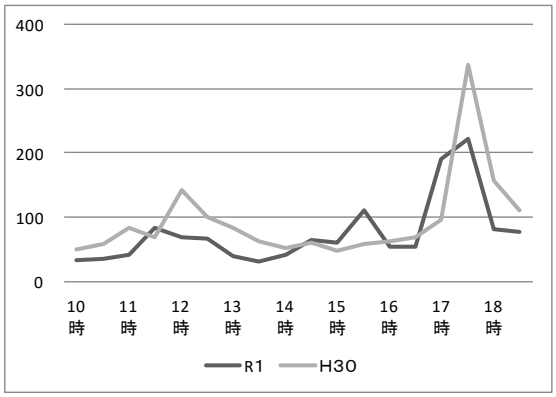

西行（大工町方面）

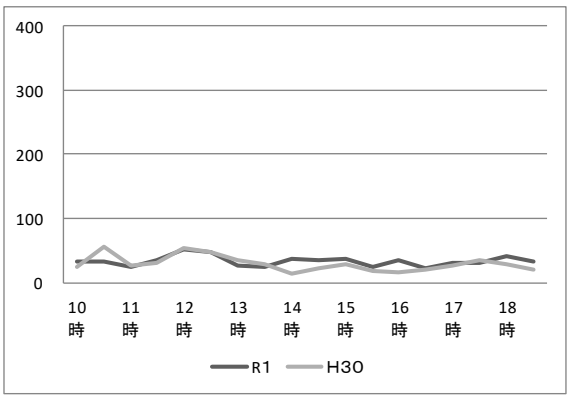

⑪ 旧 京 成 百 貨 店 前【日曜日】

東行（水戸駅方面）

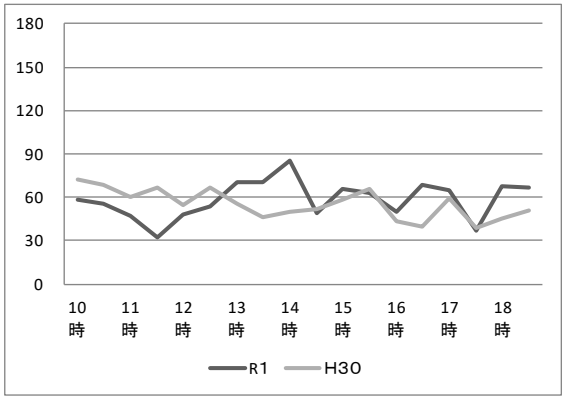

西行（大工町方面）

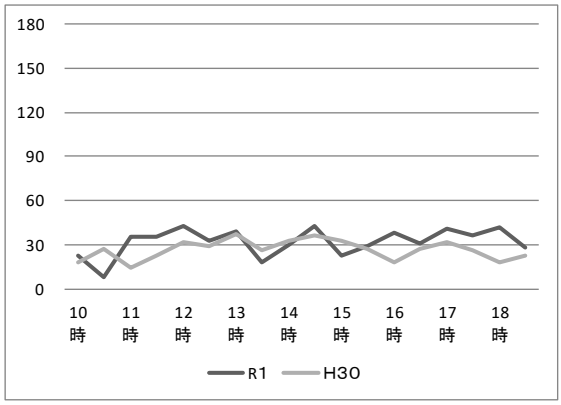

⑪ 旧 京 成 百 貨 店 前【月曜日】

東行（水戸駅方面）

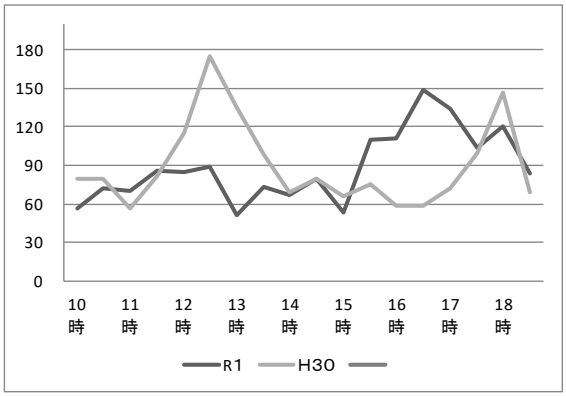

西行（大工町方面）

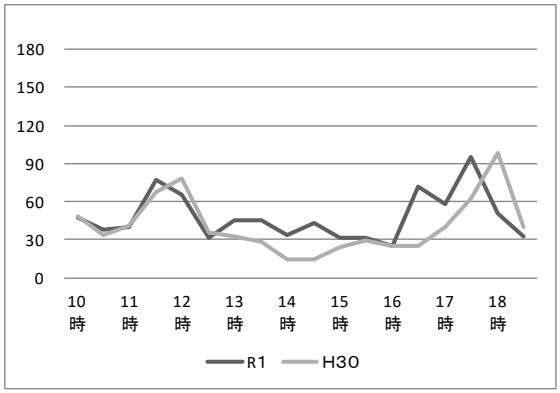

⑫ 大 工 町 バ ス 停 前 （ 北 ）【日曜日】

東行（水戸駅方面）

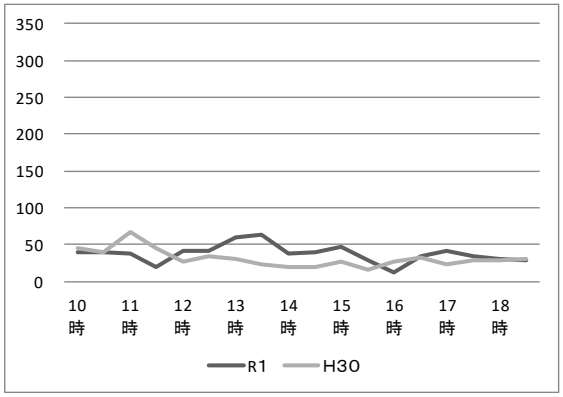

西行（大工町方面）

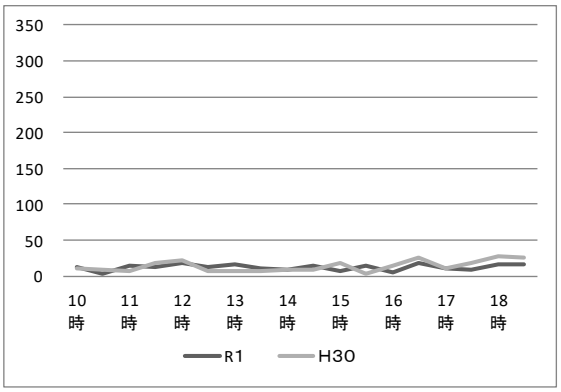

⑫ 大 工 町 バ ス 停 前 （ 北 ）【月曜日】

東行（水戸駅方面）

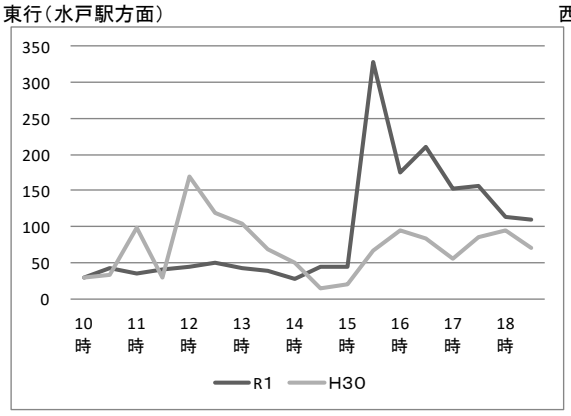

西行（大工町方面）

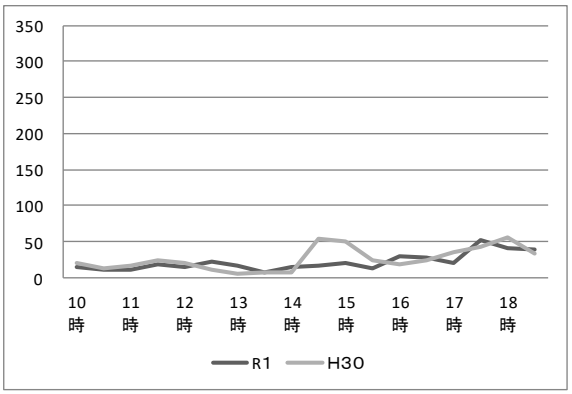

令和元年度歩行者通行量調査地点分布図【マップ】

① 水戸駅南口2F　② 中村ビル前1F　③ 銀杏坂南　④ 山忠ビル前
⑤ 京成百貨店前　⑥ 大工町バス停前（南）　⑦ 旧丸井水戸店前2F　⑧ 旧リヴィン水戸店前2F
⑨ 水戸中央郵便局前　⑩ 常陽銀行本店　⑪ 旧京成百貨店前　⑫ 大工町バス停前（北）
★ ⑬水戸駅北口2F（参考値）

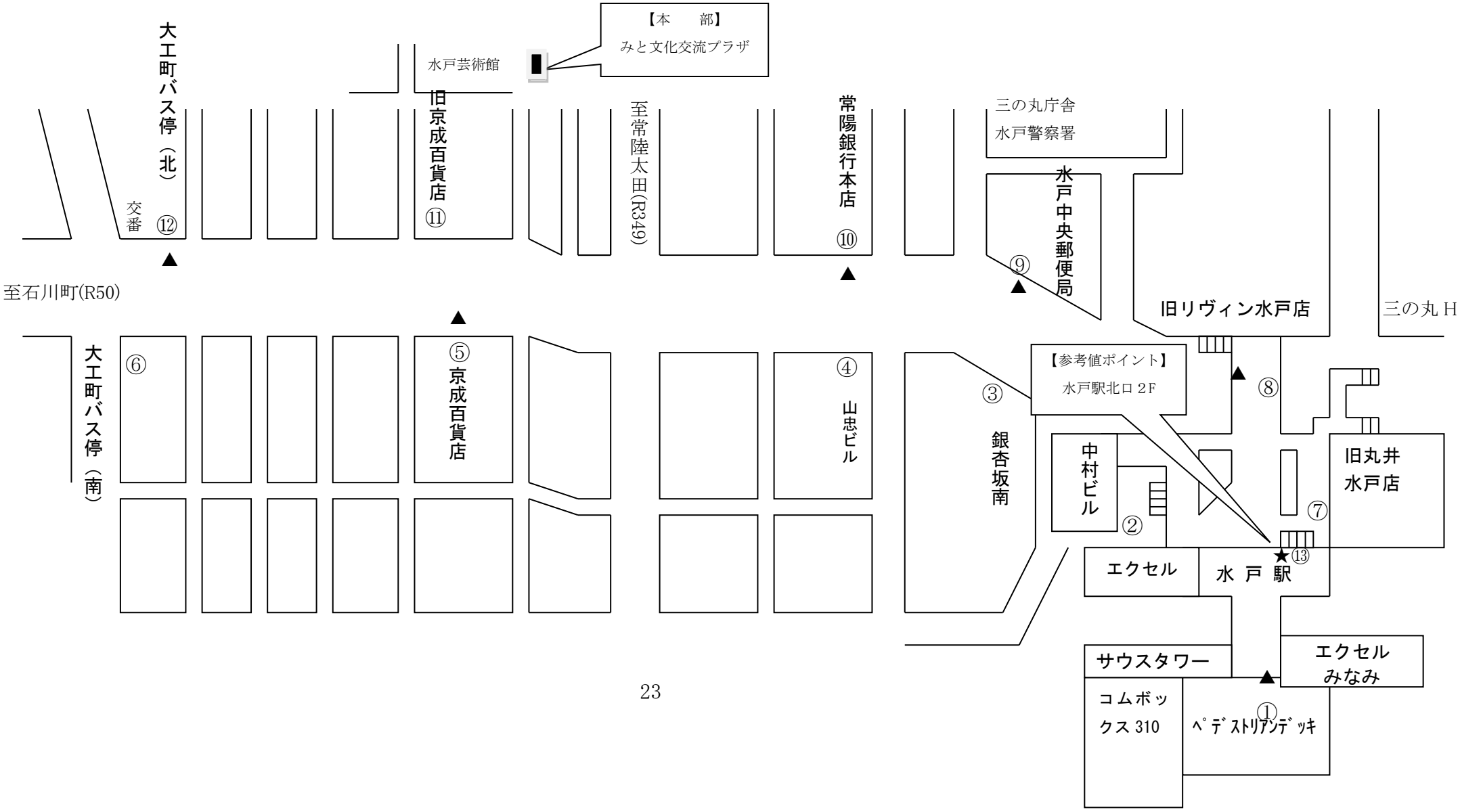

５ 資　　料

【東行】地点別・時間別・男女別通行量（日曜日）

調査地点名		10時台		11時台		12時台		13時台	
		前	後	前	後	前	後	前	後
① 水戸駅南口２Ｆ	男	283	357	261	313	476	382	408	309
	女	260	496	417	374	491	487	502	406
② 中村ビル前１Ｆ	男	58	65	61	97	89	96	116	64
	女	46	59	51	77	69	77	79	64
③ 銀杏坂南	男	22	24	24	29	36	35	74	29
	女	19	19	25	27	32	26	30	37
④ 山忠ビル前	男	15	13	17	28	17	24	35	20
	女	10	11	23	24	14	22	13	32
⑤ 京成百貨店前	男	42	33	44	65	39	52	56	40
	女	63	46	46	62	45	57	89	41
⑥ 大工町バス停前（南）	男	23	6	12	9	12	14	10	8
	女	6	6	14	5	11	10	2	2
南側合計	男	443	498	419	541	669	603	699	470
	女	404	637	576	569	662	679	715	582
南側男女計		847	1,135	995	418	1,331	1,282	1,414	1,052
⑦ 旧丸井水戸店前２Ｆ	男	41	34	27	57	39	25	25	20
	女	19	33	35	40	49	24	27	40
⑧ 旧リヴィン水戸店前	男	50	30	49	48	63	79	61	30
	女	23	46	33	36	42	89	35	41
⑨ 中央郵便局前	男	16	14	18	23	16	44	28	23
	女	4	12	17	30	23	92	47	18
⑩ 常陽銀行本店前	男	14	8	8	13	14	19	27	7
	女	5	8	14	14	6	13	23	15
⑪ 旧京成百貨店前	男	26	29	20	16	15	31	31	30
	女	32	27	27	16	33	23	39	40
⑫ 大工町バス停前（北）	男	28	20	14	11	24	16	35	37
	女	12	20	23	9	18	26	25	26
北側合計	男	175	135	136	168	171	214	207	147
	女	95	146	149	145	171	267	196	180
北側男女計		270	281	285	313	342	481	403	327
両側合計	男	618	633	555	709	840	817	906	617
	女	499	783	725	714	833	946	911	762
男女総合計		1,117	1,416	1,280	1,423	1,673	1,763	1,817	1,379

14時台		15時台		16時台		17時台		18時台		小計	合計
前	後	前	後	前	後	前	後	前	後		
396	307	349	431	501	397	477	445	352	333	6,777	14,220
541	316	534	401	460	359	435	342	371	251	7,443	
54	71	89	68	101	110	97	95	163	71	1,565	2,748
54	56	62	74	84	64	53	55	120	39	1,183	
29	27	29	37	32	25	38	32	27	26	575	1,044
27	34	22	28	19	32	27	15	33	17	469	
21	10	15	22	18	15	32	14	21	21	358	701
19	26	15	11	22	21	20	15	29	16	343	
27	35	50	23	15	38	32	51	106	28	776	1,652
44	46	30	15	29	35	51	71	81	25	876	
4	9	14	15	7	11	3	8	5	2	172	286
8	6	9	3	11	5	1	8	3	4	114	
531	459	546	596	674	596	679	645	674	481	10,223	20,651
693	484	672	532	625	516	587	506	637	352	10,428	
1,224	943	1,218	1,128	1,299	1,112	1,266	1,151	1,311	833	20,651	20,651
50	35	20	19	67	60	37	22	43	67	688	1,323
48	29	22	27	38	63	33	29	31	48	635	
25	28	26	34	52	77	68	74	61	49	904	1,846
73	28	30	44	60	95	77	87	70	33	942	
26	10	22	32	23	12	24	17	25	20	393	817
19	14	8	44	28	18	14	8	16	12	424	
12	17	13	10	11	10	19	9	18	6	235	460
20	15	17	13	9	10	15	4	17	7	225	
34	32	29	26	18	31	33	16	38	35	490	1,054
51	17	37	37	32	38	32	21	30	32	564	
26	23	30	17	5	17	23	21	20	22	389	679
12	17	17	11	7	17	19	14	11	6	290	
173	145	140	138	176	207	204	159	205	199	3,099	6,179
223	120	131	176	174	241	190	163	175	138	3,080	
396	265	271	314	350	448	394	322	380	337	6,179	6,179
704	604	686	734	850	803	883	804	879	680	13,322	26,830
916	604	803	708	799	757	777	669	812	490	13,508	
1,620	1,208	1,489	1,442	1,649	1,560	1,660	1,473	1,691	1,170	26,830	26,830

【西行】地点別・時間別・男女別通行量（日曜日）

調査地点名		10時台		11時台		12時台		13時台	
		前	後	前	後	前	後	前	後
① 水戸駅南口２Ｆ	男	380	359	311	366	532	389	486	384
	女	326	325	322	415	507	440	490	454
② 中村ビル前１Ｆ	男	62	63	55	79	85	72	84	69
	女	45	49	41	58	57	89	63	47
③ 銀杏坂南	男	18	29	24	20	11	34	24	19
	女	23	23	16	12	23	35	37	10
④ 山忠ビル前	男	16	18	22	24	13	24	21	21
	女	16	25	10	14	15	38	21	14
⑤ 京成百貨店前	男	33	21	35	40	17	30	30	22
	女	25	50	42	29	27	26	37	37
⑥ 大工町バス停前（南）	男	20	18	21	7	24	15	8	11
	女	8	12	10	8	10	20	8	5
南側合計	男	529	508	468	536	682	564	653	526
	女	443	484	441	536	639	648	656	567
南側男女計		972	992	909	1,072	1,321	1,212	1,309	1,093
⑦ 旧丸井水戸店前２Ｆ	男	53	46	29	71	68	45	29	37
	女	42	44	28	73	64	42	40	44
⑧ 旧リヴィン水戸店前	男	54	52	18	64	60	76	53	57
	女	33	44	45	71	64	69	9	33
⑨ 中央郵便局前	男	22	25	18	35	32	28	30	26
	女	32	28	14	32	35	21	20	25
⑩ 常陽銀行本店前	男	7	13	8	6	16	13	12	2
	女	6	9	2	6	19	7	3	7
⑪ 旧京成百貨店前	男	13	4	17	21	30	17	21	4
	女	10	4	18	14	13	16	18	14
⑫ 大工町バス停前（北）	男	7	2	10	10	13	8	13	5
	女	5	1	4	2	6	4	4	5
北側合計	男	156	142	100	207	219	187	158	131
	女	128	126	93	184	188	143	76	114
北側男女計		284	268	193	391	407	330	234	245
両側合計	男	685	650	568	743	901	751	811	657
	女	571	610	534	720	827	791	732	681
男女総合計		1,256	1,260	1,102	1,463	1,728	1,542	1,543	1,338

14時台		15時台		16時台		17時台		18時台		小計	合計
前	後	前	後	前	後	前	後	前	後		
357	349	421	473	481	410	512	375	394	323	7,302	15,445
530	531	594	524	602	514	534	359	388	288	8,143	
53	67	53	60	48	85	68	50	74	55	1,182	2,098
32	33	55	52	33	65	74	51	43	29	916	
32	52	32	21	36	19	29	43	34	36	513	948
28	27	15	20	27	20	27	41	25	26	435	
24	32	32	21	29	23	31	35	28	27	441	845
24	28	23	23	17	28	40	34	18	16	404	
27	34	35	49	33	25	69	38	64	27	629	1,462
58	41	77	71	41	49	79	66	44	34	833	
15	11	11	20	15	6	10	7	14	16	249	450
17	9	12	12	10	7	15	15	13	10	201	
508	545	584	644	642	568	719	548	608	484	10,316	21,248
689	669	776	702	730	683	769	566	531	403	10,932	
1,197	1,214	1,360	1,346	1,372	1,251	1,488	1,114	1,139	887	21,248	21,248
50	36	38	50	40	33	31	22	34	24	736	1,402
48	36	41	35	24	25	25	12	22	21	666	
51	33	23	32	22	31	25	29	66	34	780	1,433
42	14	16	35	23	20	38	38	35	24	653	
15	25	19	13	21	24	22	19	24	15	413	750
20	21	8	6	5	15	13	13	12	17	337	
4	2	6	4	5	6	7	5	14	6	136	252
10	6	6	3	5	4	6	1	9	7	116	
9	13	10	9	14	13	20	22	22	18	277	575
21	30	13	20	24	18	21	14	20	10	298	
6	11	2	5	3	12	7	4	12	8	138	218
2	3	5	10	2	6	4	4	5	8	80	
135	120	98	113	105	119	112	101	172	105	2,480	4,630
122	80	76	89	59	70	86	68	83	77	2,150	
257	200	174	202	164	189	198	169	255	182	4,630	4,630
643	665	682	757	747	687	831	649	780	589	12,796	25,878
811	749	852	791	789	753	855	634	614	480	13,082	
1,454	1,414	1,534	1,548	1,536	1,440	1,686	1,283	1,394	1,069	25,878	25,878

【東行】地点別・時間別・男女別通行量（月曜日）

調査地点名		10時台		11時台		12時台		13時台	
		前	後	前	後	前	後	前	後
① 水戸駅南口２Ｆ	男	132	131	125	161	266	217	239	181
	女	120	207	150	163	197	210	186	163
② 中村ビル前１Ｆ	男	36	34	33	87	70	86	84	46
	女	51	44	51	94	66	72	85	39
③ 銀杏坂南	男	23	24	27	35	58	42	31	31
	女	34	27	32	42	45	34	44	21
④ 山忠ビル前	男	18	20	17	26	31	40	28	13
	女	25	25	25	29	38	35	40	18
⑤ 京成百貨店前	男	24	23	37	33	39	37	24	38
	女	47	54	58	58	69	60	53	48
⑥ 大工町バス停前（南）	男	19	24	15	34	12	16	16	7
	女	19	16	19	23	15	15	13	18
南側合計	男	252	256	254	376	476	438	422	316
	女	296	373	335	409	430	426	421	307
南側男女計		548	629	589	785	906	864	843	623
⑦ 旧丸井水戸店前２Ｆ	男	8	15	7	15	34	34	27	13
	女	3	5	71	26	403	94	51	19
⑧ 旧リヴィン水戸店前	男	62	38	45	51	76	56	53	62
	女	16	27	37	35	56	55	43	38
⑨ 中央郵便局前	男	27	25	21	21	26	30	21	21
	女	17	21	19	19	25	15	15	12
⑩ 常陽銀行本店前	男	18	16	14	53	41	33	26	11
	女	14	19	27	30	27	33	14	19
⑪ 旧京成百貨店前	男	18	29	27	40	50	49	32	30
	女	38	43	43	46	35	40	19	43
⑫ 大工町バス停前（北）	男	13	20	17	22	17	26	23	13
	女	16	22	18	18	27	23	19	26
北側合計	男	146	143	131	202	244	228	182	150
	女	104	94	172	128	538	220	142	114
北側男女計		250	237	303	330	782	448	324	264
両側合計	男	398	399	385	578	720	666	604	466
	女	400	467	507	537	968	646	563	421
男女総合計		798	866	892	1,115	1,688	1,312	1,167	887

14時台		15時台		16時台		17時台		18時台		小計	合計
前	後	前	後	前	後	前	後	前	後		
149	141	233	185	182	173	218	293	364	323	3,713	8,019
101	159	278	205	357	341	401	396	420	252	4,306	
52	45	69	50	76	74	92	127	86	108	1,255	2,691
58	63	71	55	133	117	133	125	97	82	1,436	
31	26	43	48	58	92	90	159	90	87	995	2,084
36	41	44	63	116	136	127	105	84	58	1,089	
28	20	21	28	47	43	39	47	40	51	557	1,334
38	27	29	47	73	106	62	61	56	43	777	
27	20	18	25	37	31	26	37	32	27	535	1,457
39	38	32	75	53	78	36	47	49	28	922	
12	15	18	9	16	18	20	11	23	14	299	619
27	13	7	21	20	28	16	27	15	8	320	
299	267	402	345	416	431	485	674	635	610	7,354	16,204
299	341	461	466	752	806	775	761	721	471	8,850	
598	608	863	811	1,168	1,237	1,260	1,435	1,356	1,081	16,204	16,204
15	13	31	16	54	37	43	44	48	40	494	1,500
12	20	18	17	52	36	88	28	40	23	1,006	
54	58	72	66	74	60	235	263	209	181	1,715	3,592
33	50	110	48	318	92	266	260	232	161	1,877	
24	25	21	57	66	81	133	174	129	87	989	2,168
25	25	15	93	195	124	152	146	159	102	1,179	
17	30	38	58	12	17	91	122	53	40	690	1,347
24	34	22	53	42	36	99	99	29	36	657	
26	29	21	59	52	69	57	56	72	35	751	1,594
41	51	32	51	59	80	77	48	48	49	843	
14	28	25	150	92	90	63	91	61	64	829	1,682
14	17	19	178	83	120	89	66	52	46	853	
150	183	208	406	350	354	622	750	572	447	5,468	11,883
108	146	184	389	690	408	694	599	512	368	6,415	
258	329	392	795	1,040	762	1,316	1,349	1,084	815	11,883	11,883
449	450	610	751	766	785	1,107	1,424	1,207	1,057	12,822	28,087
407	487	645	855	1,442	1,214	1,469	1,360	1,233	839	15,265	
856	937	1,255	1,606	2,208	1,999	2,576	2,784	2,440	1,896	28,087	28,087

【西行】地点別・時間別・男女別通行量（月曜日）

調査地点名		10時台		11時台		12時台		13時台	
		前	後	前	後	前	後	前	後
① 水戸駅南口２Ｆ	男	224	160	179	176	297	195	176	224
	女	137	153	134	216	241	240	140	217
② 中村ビル前１Ｆ	男	43	37	37	61	44	71	69	48
	女	61	45	49	49	42	69	53	52
③ 銀杏坂南	男	15	15	30	28	36	45	33	29
	女	37	28	34	28	33	32	30	22
④ 山忠ビル前	男	19	23	23	26	62	37	36	27
	女	32	36	29	26	56	48	32	22
⑤ 京成百貨店前	男	28	15	23	18	38	40	28	31
	女	97	67	59	52	47	63	39	43
⑥ 大工町バス停前（南）	男	16	12	11	16	16	33	40	11
	女	10	8	16	29	17	41	31	23
南側合計	男	345	262	303	325	493	421	382	370
	女	374	337	321	400	436	493	325	379
南側男女計		719	599	624	725	929	914	707	749
⑦ 旧丸井水戸店前２Ｆ	男	11	33	21	14	36	18	30	27
	女	8	8	17	10	23	31	21	17
⑧ 旧リヴィン水戸店前	男	41	35	22	39	46	95	68	53
	女	22	31	26	30	39	38	31	36
⑨ 中央郵便局前	男	20	18	22	27	29	47	34	26
	女	23	18	24	19	16	29	15	17
⑩ 常陽銀行本店前	男	19	18	10	16	35	21	11	12
	女	14	15	14	18	16	26	16	12
⑪ 旧京成百貨店前	男	16	17	20	49	42	17	23	19
	女	31	21	20	28	23	15	22	26
⑫ 大工町バス停前（北）	男	7	5	6	14	7	14	11	3
	女	7	6	6	5	7	8	5	5
北側合計	男	114	126	101	159	195	212	177	140
	女	105	78	87	82	101	132	88	87
北側男女計		219	204	188	241	296	344	265	227
両側合計	男	459	388	404	484	688	633	559	510
	女	479	415	408	482	537	625	413	466
男女総合計		938	803	812	966	1,225	1,258	972	976

14時台		15時台		16時台		17時台		18時台		小計	合計
前	後	前	後	前	後	前	後	前	後		
215	173	283	484	466	433	554	660	563	553	6,015	11,673
235	205	239	378	651	590	538	497	480	367	5,658	
35	42	38	25	79	59	91	84	105	99	1,067	2,123
34	35	41	48	78	75	73	79	74	99	1,056	
40	24	24	37	41	51	32	46	46	53	625	1,211
33	23	35	32	41	31	26	43	52	26	586	
20	33	61	28	28	50	41	77	79	54	724	1,567
43	38	89	39	48	47	51	82	74	51	843	
25	18	23	15	16	40	34	48	24	41	505	1,481
44	31	34	49	53	65	58	59	40	76	976	
18	15	17	22	43	22	15	36	31	39	413	805
15	16	16	20	32	28	27	27	13	23	392	
353	305	446	611	673	655	767	951	848	839	9,349	18,860
404	348	454	566	903	836	773	787	733	642	9,511	
757	653	900	1,177	1,576	1,491	1,540	1,738	1,581	1,481	18,860	18,860
15	17	16	9	25	35	47	45	35	46	480	822
17	12	9	10	26	31	25	20	38	19	342	
47	60	56	42	64	50	62	75	99	45	999	1,818
32	34	88	35	137	36	59	51	57	37	819	
19	25	18	15	22	22	19	12	38	21	434	864
21	21	20	12	92	29	18	9	22	25	430	
24	17	20	18	12	9	17	22	24	20	325	599
14	17	17	7	23	13	13	9	17	13	274	
17	18	13	10	12	24	15	47	28	20	407	862
17	25	18	21	13	48	43	48	23	13	455	
7	13	11	8	12	14	10	26	24	23	215	390
7	3	9	5	18	14	11	26	17	16	175	
129	150	134	102	147	154	170	227	248	175	2,860	5,355
91	87	143	69	296	123	126	115	151	110	2,495	
220	237	277	171	443	277	296	342	399	285	5,355	5,355
482	455	580	713	820	809	937	1,178	1,096	1,014	12,209	24,215
495	435	597	635	1,199	959	899	902	884	752	12,006	
977	890	1,177	1,348	2,019	1,768	1,836	2,080	1,980	1,766	24,215	24,215

【東行参考値】地点別・時間別・男女別通行量（日曜日）

調査地点名		7時台		8時台		9時台		10時台		11時台		12時台	
① 水 戸 駅 南 口 2 F	男	197	200	264	221	182	312						
	女	87	155	196	222	154	267						
⑬ 水 戸 駅 北 口 2 F	男	83	118	116	154	187	250	244	264	238	258	278	343
	女	70	104	110	147	136	199	180	238	177	223	218	345

【西行参考値】地点別・時間別・男女別通行量（日曜日）

調査地点名		7時台		8時台		9時台		10時台		11時台		12時台	
① 水 戸 駅 南 口 2 F	男	115	119	165	153	212	247						
	女	71	106	103	129	203	228						
⑬ 水 戸 駅 北 口 2 F	男	119	181	245	307	209	326	343	402	307	338	388	330
	女	112	225	206	295	290	395	291	295	249	307	266	298

【東行参考値】地点別・時間別・男女別通行量（月曜日）

調査地点名		7時台		8時台		9時台		10時台		11時台		12時台	
① 水 戸 駅 南 口 2 F	男	405	1,083	981	523	195	186						
	女	240	626	605	472	213	156						
⑬ 水 戸 駅 北 口 2 F	男	362	408	201	97	90	150	76	133	141	132	226	231
	女	207	209	214	141	141	150	118	136	160	160	544	347

【西行参考値】地点別・時間別・男女別通行量（月曜日）

調査地点名		7時台		8時台		9時台		10時台		11時台		12時台	
① 水 戸 駅 南 口 2 F	男	527	615	362	191	156	163						
	女	256	318	239	132	116	151						
⑬ 水 戸 駅 北 口 2 F	男	618	1,315	1,732	453	288	304	216	173	239	137	256	202
	女	774	2,029	2,514	363	325	460	166	143	188	159	224	154

【東行参考値】地点別・時間別・男女別通行量（日曜日）

13時台		14時台		15時台		16時台		17時台		18時台		小計	合計
												1,376	2,457
												1,081	
319	308	314	236	272	299	306	434	461	484	404	262	6,632	12,326
275	286	287	246	230	279	350	402	359	306	309	218	5,694	

【西行参考値】地点別・時間別・男女別通行量（日曜日）

13時台		14時台		15時台		16時台		17時台		18時台		小計
												1,011
												840
365	243	268	231	259	318	286	295	304	243	254	201	6,762
286	229	254	203	230	216	282	253	284	171	180	158	5,975

【東行参考値】地点別・時間別・男女別通行量（月曜日）

13時台		14時台		15時台		16時台		17時台		18時台		小計	合計
												3,373	5,685
												2,312	
193	169	167	299	249	323	468	380	524	628	612	478	6,737	14,482
238	148	161	318	217	418	862	583	645	559	636	433	7,745	

【西行参考値】地点別・時間別・男女別通行量（月曜日）

13時台		14時台		15時台		16時台		17時台		18時台		小計	合計
												2,014	3,226
												1,212	
253	193	210	192	162	192	155	189	196	346	316	319	8,656	18,263
126	103	103	123	52	156	273	246	250	226	254	196	9,607	

令和元年度 水戸市歩行者通行量調査報告書

令和元年 10 月発行

水戸商工会議所振興部 産業振興課

水戸市桜川２－２－３５
ＴＥＬ：０２９－２２４－３３１５
ＦＡＸ：０２９－２３１－０１６０

水戸市産業経済部 商工課

水戸市中央１－４－１
ＴＥＬ：０２９－２３２－９１８５
ＦＡＸ：０２９－２３２－９２３２