

令和5年度 水戸市歩行者通行量調査

報 告 書

令和6年1月

水戸商工会議所 水戸市

目 次

1	調査概要	1
	(1) 目的	
	(2) 日時	
	(3) 調査地点	
	(4) 調査対象	
	(5) 調査方法	
	(6) 調査日の気象状況	
	(7) 調査結果概要	
	(8) 特記事項	
2	調査地点分布図	3
3	調査結果	4
	(1) 総通行量の比較	
	(2) 地区別の通行量	
	(3) 南北別の通行量	
4	各種データ	14
	(1) 地区別通行量の比較	
	(2) 方向別通行量の比較	
	(3) 女性通行量の比較	
	(4) 地点別流量グラフ	
	(5) 地点別・時間別流量グラフ	
5	資 料	26

令和5年度 水戸市歩行者通行量調査 結果報告

1 調査概要

- (1) 目的 本調査は街のにぎわいを見る指標として歩行者通行量を計測することにより、これからのまちづくりの基礎資料とすることを目的とする。
- (2) 日時 令和5年10月1日(日)・10月2日(月) 2日間
午前10時～午後7時 ※「水戸駅南口2F・北口2F」のみ午前7時～午後7時
- (3) 調査地点 水戸駅南口～大工町交差点間(13地点) ※参考地点「水戸駅北口2F」含む
- (4) 調査対象 小学生以上の歩行者(自転車による通過者も含む。)
- (5) 調査方法 調査地点ごとに、方向別、男女別の歩行者をカウンターにより計測
①⑦⑧⑬を除く地点では、方向別の自転車を別にカウント
(30分単位で集計)

(6) 調査日の気象状況

- 10月1日(日) 天候：雨時々曇、雷を伴う
最低気温：19.9度 最高気温：26.6度
平均湿度：92パーセント 平均風速：1.8メートル
- 10月2日(月) 天候：曇時々晴
最低気温：16.1度 最高気温：25.0度
平均湿度：70パーセント 平均風速：1.7メートル

(7) 調査結果概要

- 2日間合計の通行量は、112,941人であり、令和4年比26.2%増、令和3年比46.4%増。
- 日曜日の通行量は、57,339人であり、令和4年比34.9%増、令和3年比48.8%増。
- 月曜日の通行量は、55,602人であり、令和4年比18.3%増、令和3年比43.9%増。

(8) 特記事項(前回調査と比較を行う上での留意事項)

○水戸市民会館が令和5年7月2日に開館。

同館のグローブスホールで和楽器バンドによるライブイベントが行われた。

日時：10月1日(日)

開場17:00 開演18:00

○茨城デスティネーションキャンペーンオープニングセレモニー

標記セレモニーが下記の通り開催された。

日時：10月1日(日) 10:40～11:15

場所：水戸駅南口ペDESTリアンデッキ内特設ステージ

内容：主催者挨拶、来賓者挨拶、鏡割り、地酒で乾杯、ミニイベント

また、それに伴い以下のイベントも開催された。

★アトラクション

時間：11:20～11:40

場所：水戸駅南口ペDESTリアンデッキ

内容：デヴィ夫人、黒沢かずこさんによるイベントブース内ぶらり旅

★イベント

時間：11:40～15:00

場所：水戸駅南口ペDESTリアンデッキ

内容：茨城デスティネーションキャンペーン開幕に合わせ企画開発した「初登場・初売り」のグルメ・商品の販売等を行うほか、日本酒の日に合わせたイベント等を実施

★大人の休日倶楽部 趣味の会発表会 in 水戸駅 開催

時間：11:25～13:00

場所：水戸駅北口ペDESTリアンデッキ

内容：大人の休日倶楽部趣味の会による発表会が行われ、ハーモニカの演奏やフラダンス講座が披露された。

○調査実施期間の変更

- ・昭和 45 年に開始した本調査は、水戸駅から大工町の各地点で小学生以上の歩行者数をカウントしており、例年、7 月最初の日曜日及び月曜日に調査を実施していたが、本年は、7 月 2 日の日曜日が水戸市民会館のオープン日と重なったことや、調査環境(梅雨時期で雨の確率が高い、高温となる)を考慮し、実施時期を 10 月初旬の日曜日及び月曜日に移行して調査を実施した。

○天候の影響

- ・前回の調査では、1 日目は晴れのち雨、時々雷を伴う曇りで、最高気温 33.8 度、2 日目は時々雷を伴う曇りで、最高気温 31.2 度だった。今回は、1 日目は終日断続的に雨が降り、特に 17 時から 18 時の時間帯にかけて、降水量が多く、15.5 ミリの降雨を記録した。2 日目は良好な天候であった。

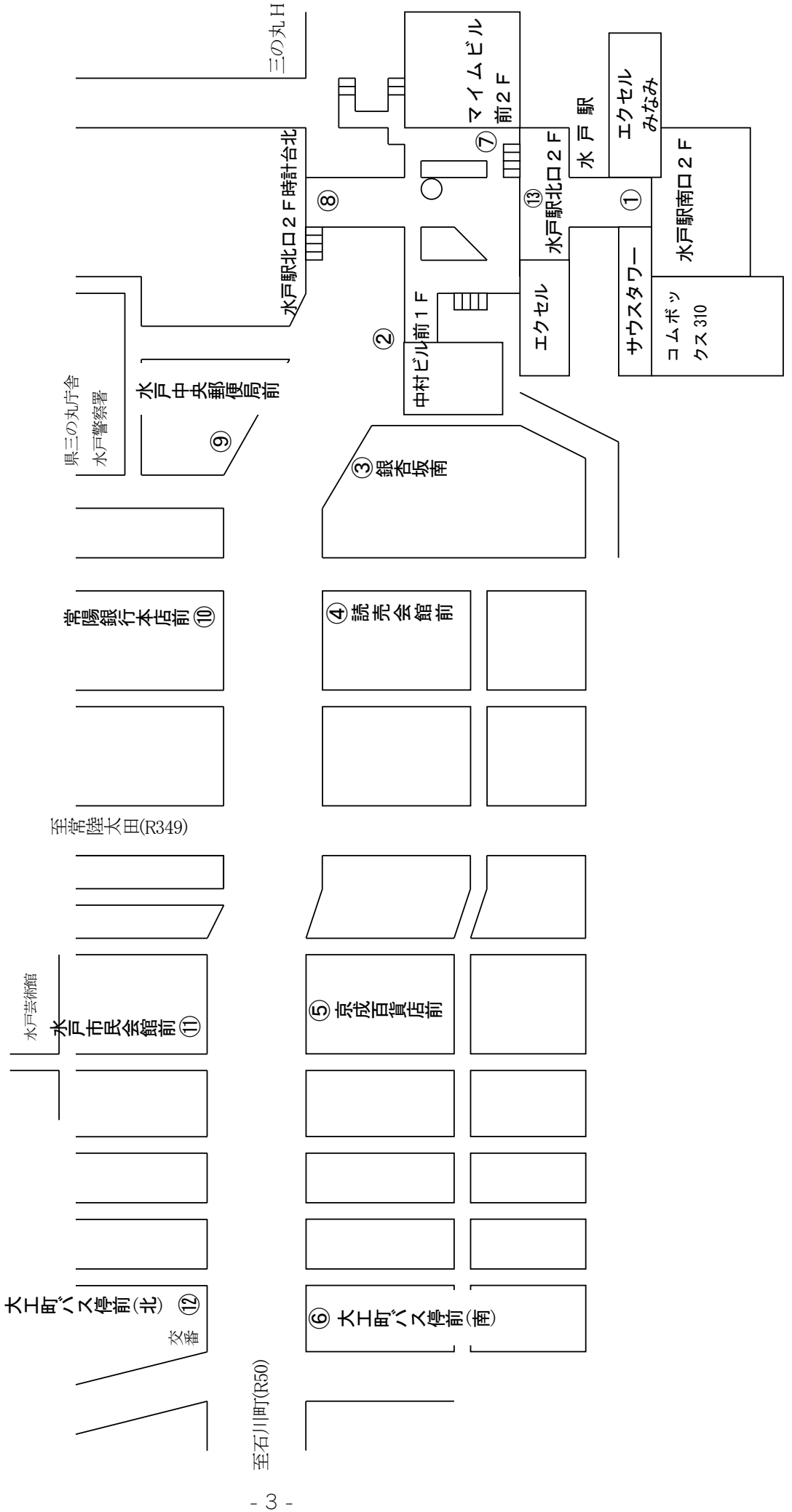
○調査日におけるセール等の開催状況

- ・エクセル・エクセルみなみ・・・お買い物チャレンジ♪もれなくポイント 3 倍キャンペーン(10 月～12 月)
いばらきうまいものフェア (10 月 1 日～12 月 31 日)
- ・水戸 OPA……………ポケモンセンター出張所 in 水戸オーパ (9 月 15 日～10 月 15 日)
- ・京成百貨店……………第 41 回漫遊いばらきの味と技展 (9 月 28 日～10 月 3 日)

2 調査地点分布図

- ① 水戸駅南口2F
- ② 中村ビル前1F
- ③ 銀杏坂南
- ④ 読売会館前(旧山忠ビル前)
- ⑤ 京成百貨店前
- ⑥ 大工町バス停前(南)
- ⑦ マイムビル前2F(旧丸井水戸店前2F)
- ⑧ 水戸駅北口2F時計台北(旧リヴィン水戸店前2F)
- ⑨ 水戸中央郵便局前
- ⑩ 常陽銀行本店前
- ⑪ 水戸市民会館前(旧新市民会館建設地前)
- ⑫ 大工町バス停前(北)
- ⑬ 水戸駅北口2F【参考値】

※ () 内は、旧調査地点名



3 調査結果

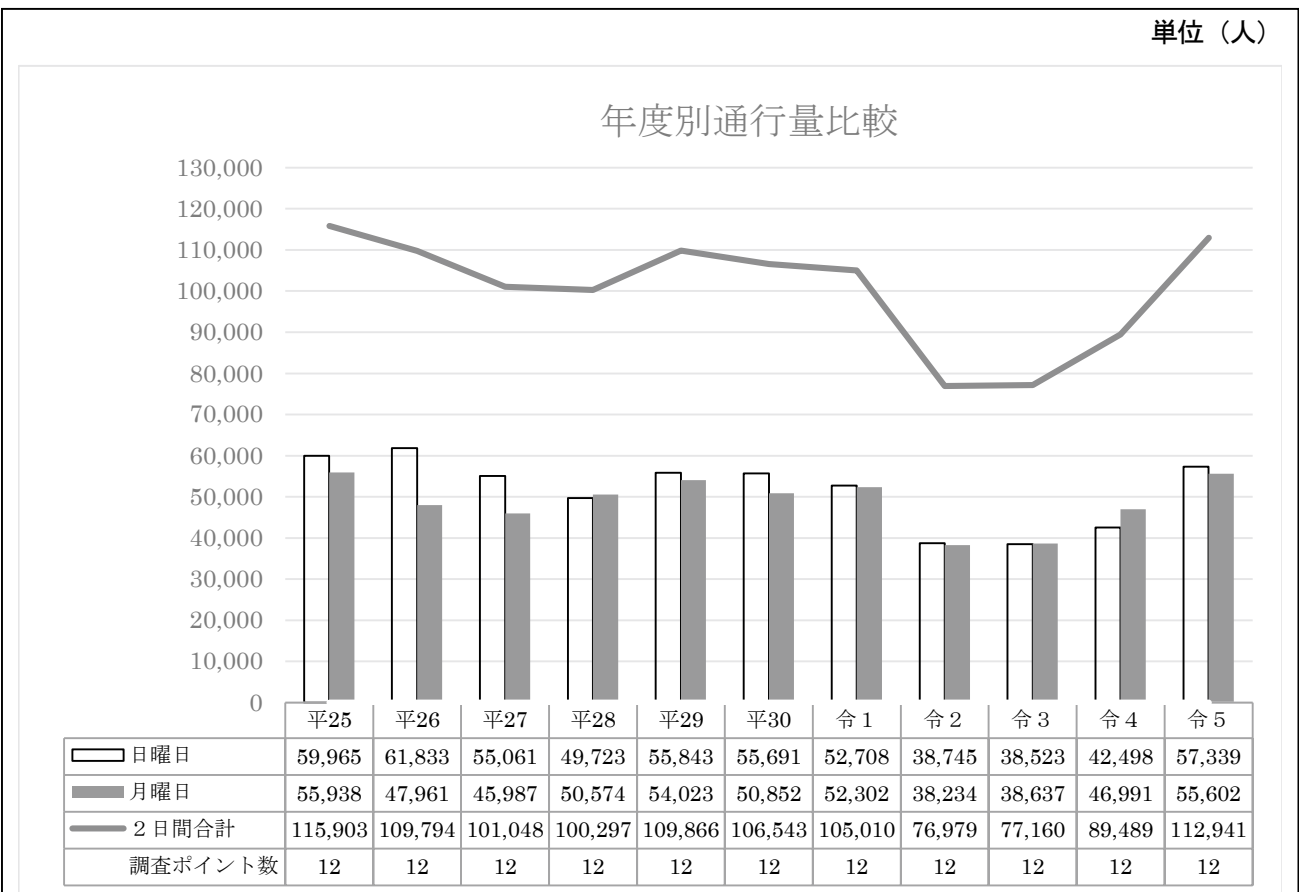
(1) 総通行量の比較

表 1

単位 (人)

	令和5年度	令和4年度	令和3年度	令和5年度- 令和4年度	増減率(%)	令和5年度- 令和3年度	増減率(%)	令和4年度- 令和3年度	増減率(%)
日曜日	57,339	42,498	38,523	14,841	34.9	18,816	48.8	3,975	10.3
月曜日	55,602	46,991	38,637	8,611	18.3	16,965	43.9	8,354	21.6
合計	112,941	89,489	77,160	23,452	26.2	35,781	46.4	12,329	16.0

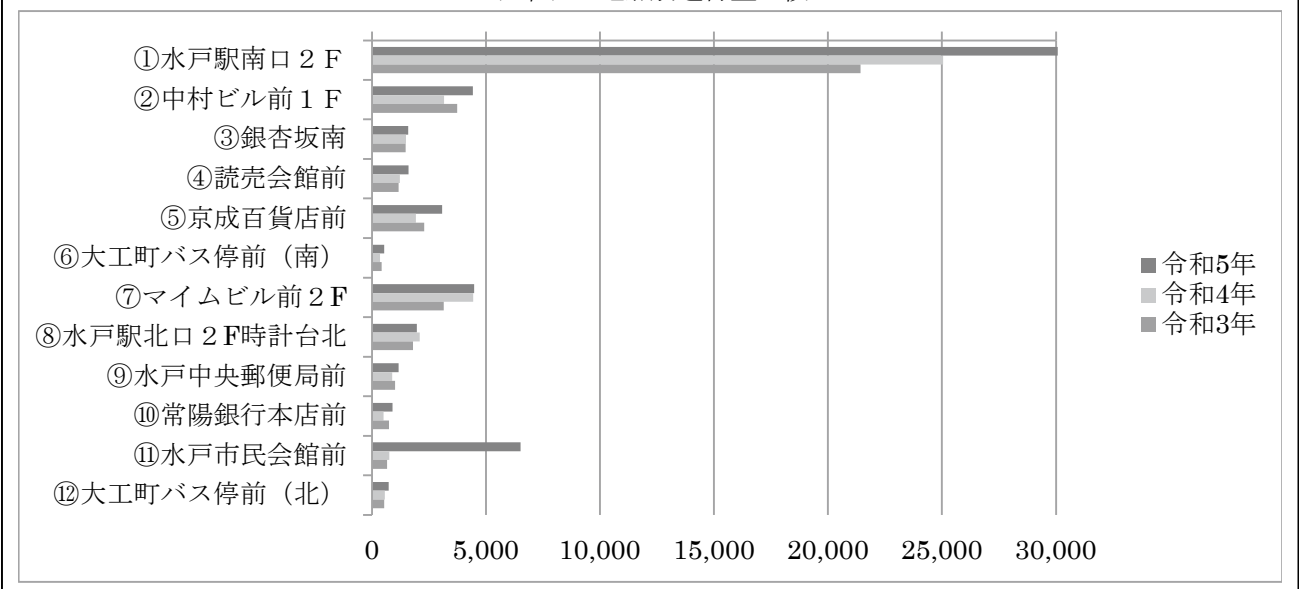
単位 (人)



※調査ポイント数は参考地点「水戸駅北口2F」を除く。

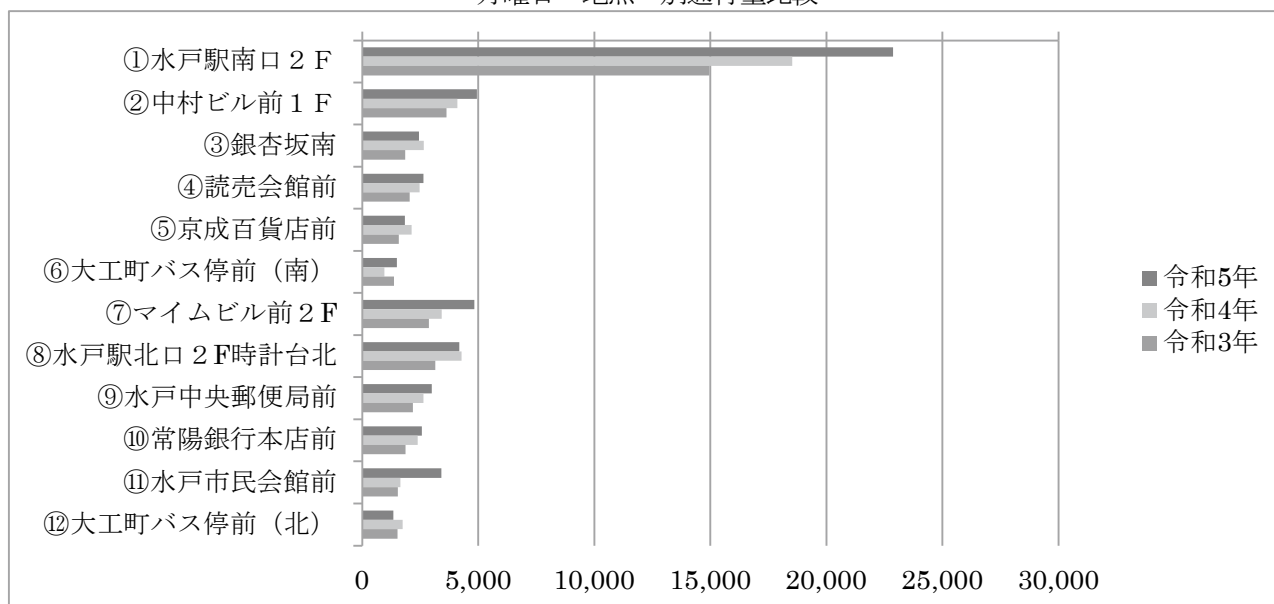
単位 (人)

日曜日 地点別通行量比較



単位 (人)

月曜日 地点 別通行量比較



【総通行量について】

全体の傾向：水戸市民会館開館による影響が大きいと推測される。2日間合計の総通行量は112,941人となり、昨年比で23,452人、伸び率は26.2%と大幅に増加した。

◆今年度と同じ地点で調査を開始した平成24年以降、総通行量は同年の119,588人をピークとして、例年11万人前後で推移してきた。令和2年からは新型コロナウイルスの影響で、初めて10万人を大きく下回り、令和2年76,979人、令和3年77,160人となった。昨年度は、行動制限解除などの影響により、昨年比12,329人増加の、89,489人と回復の兆しが見え、今年度、平成25年以来10年ぶりに11万人台を記録した。特に今年度7月に開館した水戸市民会館前では前年比4.12倍という結果となった。

【水戸駅南口・北口の比較】

○調査時間…午前10時～午後7時

表2

単位 (人)

	日曜日	月曜日	合計	昨年度比
水戸駅南口	30,270	22,878	53,148	9,579
水戸駅北口	25,400	23,572	48,972	22,696
南口・北口の差	4,870	▲ 694	4,176	▲ 13,117

【水戸駅通勤通学時間帯の通行量（参考値）】

◆水戸駅の通勤通学時間帯（午前7時～午前10時）を参考値として計測した。

通勤通学時間帯（午前7時～午前10時）…水戸駅南口では、日曜日1,847人、月曜日は8,718人であり、水戸駅北口では、日曜日1,498人、月曜日は11,051人であった。

表3

単位(人)

日曜日		午前7時台		午前8時台		午前9時台		小計	
		前	後	前	後	前	後		
① 水戸駅南口2F	男	108	159	156	167	242	300	1,132	1,847
	女	39	67	92	133	186	198	715	
⑬ 水戸駅北口2F	男	79	93	115	168	159	211	825	1,498
	女	52	74	84	136	136	191	673	
合 計		278	393	447	604	723	900	3,345	3,345

表4

単位(人)

月曜日		午前7時台		午前8時台		午前9時台		小計	合計
		前	後	前	後	前	後		
① 水戸駅南口2F	男	915	1,773	1,369	690	378	283	5,408	8,718
	女	395	916	729	635	334	301	3,310	
⑬ 水戸駅北口2F	男	814	1,520	1,177	749	474	405	5,139	11,051
	女	772	2,055	1,301	703	576	505	5,912	
合 計		2,896	6,264	4,576	2,777	1,762	1,494	19,769	19,769

◆午前7時から午後7時…水戸駅南口では日曜日は32,117人、月曜日は31,596人であり、水戸駅北口では日曜日26,898人、月曜日は34,623人であった。

○調査時間…午前7時～午後7時

表5

単位(人)

	日曜日	月曜日	合計	昨年度比
水戸駅南口	32,117	31,596	63,713	8,277
水戸駅北口	26,898	34,623	61,521	22,784
南口・北口の差	5,219	▲ 3,027	2,192	▲ 14,507

【日曜日・月曜日の通行量の差】

◆従来、日曜日に人出が多い休日型であったが、平成28年にはじめて月曜日が日曜日の人出を上回り、近年は各曜日ともほぼ同数の数値となっていた。

令和4年には月曜日の人出が多くなり、昼間人口の増加を呈していたが、今年はまだ日曜日が伸びている。これも水戸市民会館でのコンサートなど、新たな交流人口が生み出されたことが一因と考えられる。

【ピーク時との比較（2日間合計の総通行量）】

◆日曜日・月曜日とも通行量のピークは、平成24年度（日曜日65,388人、月曜日54,200人）である。

今年度は平成24年度と比較して、日曜日で12.3%（8,049人）の減少、月曜日で2.59%（1,402人）の増加となり、合計では5.56%（6,647人）の減少であった。月曜日のみであればピーク時を超える通行量を記録した。

※平成24年に水戸市三の丸臨時庁舎が開設したため、同年から調査地点に「中央郵便局前」を加え、調査地点は12か所となった。（平成23年以前の調査地点は11か所）。

【ピーク時との比較（地区別）】

◆平成24年度の地区別の通行量と比較すると、日曜日が駅前地区5.5%減少、南町地区41.8%減少、泉町地区8.9%増加、大工町地区35.2%減少。

月曜日が駅前地区19.5%増加、南町地区0.1%減少、泉町地区21.8%減少、大工町地区8.2%増加となり、日曜日の泉町地区、月曜日の駅前地区、大工町地区で増加している結果となった。

【地点別通行量比較】

◆地点別で、通行量を比較すると、前年と比べ、多少の減少はあるものの、全体的に概ね増加傾向にある。

特に前述の通り大幅な増加を記録した水戸市民会館前の日曜日は、前年度比756.6%増（5,765人増）であった。同エリアである京成百貨店前の日曜日も前年度比59.6%増（1,150人増）であった。同日の水戸市民会館の来館者数は6,952人であり、水戸市民会館開館の効果が顕著に表れたものと考えられる。

【自転車行量】

◆日曜日の自転車通行量は1,341人となり、昨年と比較して61人減少した。月曜日は3,832人で、昨年と比較して148人減少した。

東行…①水戸駅から出る人, ②⑦⑧水戸駅に入る人, ③④⑤⑥⑨⑩⑪⑫水戸駅方面
西行…①水戸駅に入る人, ②⑦⑧水戸駅から出る人, ③④⑤⑥⑨⑩⑪⑫大工町方面

表6

単位(人)

日曜日		令和5年度			令和4年度			差引
		東行	西行	小計	東行	西行	小計	
南側	①水戸駅南口2F	0	0	0	0	0	0	0
	②中村ビル前2F	67	47	114	30	15	45	69
	③银杏坂(南)	79	62	141	101	54	155	▲14
	④読売会館前	76	58	134	101	65	166	▲32
	⑤京成百貨店前	69	68	137	110	75	185	▲48
	⑥大工町バス停前(南)	65	82	147	48	56	104	43
南側合計		356	317	673	390	265	655	18
北側	⑦マイムビル前2F	0	0	0	0	0	0	0
	⑧水戸駅北口2F時計台北	0	0	0	0	0	0	0
	⑨中央郵便局前	89	64	153	125	86	211	▲58
	⑩常陽銀行本店前	87	41	128	98	57	155	▲27
	⑪水戸市民会館前	133	96	229	93	46	139	90
	⑫大工町バス停前(北)	110	48	158	174	68	242	▲84
北側合計		419	249	668	490	257	747	▲79
両側合計		775	566	1,341	880	522	1,402	▲61

表7

単位(人)

月曜日		令和5年度			令和4年度			差引
		東行	西行	小計	東行	西行	小計	
南側	①水戸駅南口2F	0	0	0	0	0	0	0
	②中村ビル前1F	159	106	265	43	30	73	192
	③银杏坂(南)	203	140	343	286	121	407	▲64
	④読売会館前	180	157	337	277	142	419	▲82
	⑤京成百貨店前	227	209	436	259	168	427	9
	⑥大工町バス停前(南)	126	184	310	146	160	306	4
南側合計		895	796	1,691	1,011	621	1,632	59
北側	⑦マイムビル前2F	0	0	0	0	0	0	0
	⑧水戸駅北口2F時計台北	0	0	0	0	0	0	0
	⑨中央郵便局前	294	132	426	383	163	546	▲120
	⑩常陽銀行本店前	335	139	474	405	106	511	▲37
	⑪水戸市民会館前	403	237	640	396	132	528	112
	⑫大工町バス停前(北)	453	148	601	618	145	763	▲162
北側合計		1,485	656	2,141	1,802	546	2,348	▲207
両側合計		2,380	1,452	3,832	2,813	1,167	3,980	▲148

(2) 地区別の通行量

◎駅前地区 (水戸駅南口2F, 中村ビル前1F, マイムビル前2F, 水戸駅北口2F時計台北)

日曜日, 月曜日ともおおむね増加傾向。

【日曜日】41,169人となり, 令和4年の34,755人と比べ18.5%増加した。

【月曜日】36,857人となり, 令和4年の30,336人と比べ21.5%増加した。

日曜日の中村ビル前1Fで39.8%増加, 月曜日のマイムビル前41.0%増加が目立つ中, 水戸駅北口2F時計台北では, 日曜日6.0%減, 月曜日2.1%減と, 両日とも微減となった。

○駅南口 (水戸駅南口2F)

日曜日は5,226人増, 月曜日は4,353人増と両日で大幅な増加。

【日曜日】30,270人となり, 令和4年の25,044人と比べ20.9%増加した。午後1時から午後1時30分にかけて東行の歩行者が多く見受けられた。また, 茨城デスティネーションキャンペーンオープニングセレモニーが水戸駅南口のペDESTリアンデッキで行われ, 午前10時から午前11時にかけて両方向で歩行者数が増加した。

【月曜日】22,878人となり, 令和4年の18,525人と比べ23.5%増加した。午後5時から午後6時にかけて, 西行の歩行者が多く見受けられた。

○駅北口 (中村ビル前1F, マイムビル前2F, 水戸駅北口2F時計台北)

日曜日, 中村ビル前1Fで1,262人増加した。月曜日, マイムビル前2Fで1,408人増加した。

・中村ビル前1F

【日曜日】4,430人となり, 令和4年の3,168人と比べ39.8%増加した。午後3時から午後3時30分にかけて, 東行の歩行者が多く見受けられた。

【月曜日】4,952人となり, 令和4年の4,100人と比べ20.8%増加した。午後4時30分から午後5時にかけて, 西行きの学生が多く見受けられた。

・マイムビル前2F

【日曜日】4,492人となり, 令和4年の4,439人と比べ1.2%増加した。正午から午後1時にかけて東行の歩行者が多く見受けられた。

【月曜日】4,838人となり, 令和4年の3,430人と比べ41.0%増加した。午後4時から午後4時30分にかけて, 東行きの女子学生が多く見受けられた。

・水戸駅北口2F時計台北

【日曜日】1,977人となり, 令和4年の2,104人と比べ6.0%減少した。正午から午後2時30分にかけて, 西行の歩行者が多く見受けられた。

【月曜日】4,189人となり, 令和4年の4,281人と比べ2.1%減少した。午後5時から午後5時30分にかけて, 東行の社会人が多く見受けられた。

表8

単位 (人)

日曜日	令和5年度	令和4年度	令和3年度	令和5年度- 令和4年度	増減率(%)	令和5年度- 令和3年度	増減率(%)
水戸駅南口2F	30,270	25,044	21,436	5,226	20.9	8,834	41.2
中村ビル前1F	4,430	3,168	3,745	1,262	39.8	685	18.3
マイムビル前2F	4,492	4,439	3,156	53	1.2	1,336	42.3
水戸駅北口2F時計台北	1,977	2,104	1,809	▲ 127	▲ 6.0	168	9.3
合計	41,169	34,755	30,146	6,414	18.5	11,023	36.6

表9

単位（人）

月曜日	令和5年度	令和4年度	令和3年度	令和5年度- 令和4年度	増減率(%)	令和5年度- 令和3年度	増減率(%)
水戸駅南口2F	22,878	18,525	14,951	4,353	23.5	7,927	53.0
中村ビル前1F	4,952	4,100	3,642	852	20.8	1,310	36.0
マイムビル前2F	4,838	3,430	2,881	1,408	41.0	1,957	67.9
水戸駅北口2F時計台北	4,189	4,281	3,159	▲ 92	▲ 2.1	1,030	32.6
合計	36,857	30,336	24,633	6,521	21.5	12,224	49.6

◎南町地区（銀杏坂南，中央郵便局前，読売会館前，常陽銀行本店前）

日曜日は常陽銀行本店前で397人増加と、顕著な伸び。

月曜日の銀杏坂南を除き、全体で増加傾向がみられる。特に日曜日の常陽銀行前では、対前年比77.5%増と、大きく増加した。

【日曜日】5,280人となり、令和4年の4,127人と比べ27.9%増加した。

【月曜日】10,651人となり、令和4年の10,170人と比べ4.7%増加した。

・銀杏坂南

【日曜日】1,591人となり、令和4年の1,497人と比べ6.3%増加した。午後12時30分から午後2時にかけて、両方向の歩行者が増加した。

【月曜日】2,445人となり、令和4年の2,655人と比べ7.9%減少した。

・中央郵便局前

【日曜日】1,173人となり、令和4年の894人と比べ31.2%増加した。午後12時30分から午後1時にかけて、歩行者が多く見受けられた。

【月曜日】3,001人となり、令和4年の2,641人と比べ13.6%増加した。午後4時から午後4時30分にかけて、東行の女子学生が多く見受けられた。

・読売会館前

【日曜日】1,607人となり、令和4年の1,224人と比べ31.3%増加した。午後12時30分から午後1時にかけて、西行の歩行者が多く見受けられた。

【月曜日】2,636人となり、令和4年の2,478人と比べ6.4%増加した。午後5時から午後6時にかけて西行の学生・社員が多く見受けられた。

・常陽銀行本店前

【日曜日】909人となり、令和4年の512人と比べ77.5%増加した。午後1時30分から午後4時にかけて東行の歩行者が多く見受けられた。また、同時刻雨が降り始めた。

【月曜日】2,569人となり、令和4年の2,396人と比べ7.2%増加した。午後5時から午後6時にかけて、東行の学生・社員が多く見受けられた。

表 10

単位 (人)

日曜日	令和5年度	令和4年度	令和3年度	令和5年度- 令和4年度	増減率(%)	令和5年度- 令和3年度	増減率(%)
銀杏坂南	1,591	1,497	1,487	94	6.3	104	7.0
中央郵便局前	1,173	894	1,024	279	31.2	149	14.6
読売会館前	1,607	1,224	1,167	383	31.3	440	37.7
常陽銀行本店前	909	512	751	397	77.5	158	21.0
合計	5,280	4,127	4,429	1,153	27.9	851	19.2

表 11

単位 (人)

月曜日	令和5年度	令和4年度	令和3年度	令和5年度- 令和4年度	増減率(%)	令和5年度- 令和3年度	増減率(%)
銀杏坂南	2,445	2,655	1,861	▲ 210	▲ 7.9	584	31.4
中央郵便局前	3,001	2,641	2,192	360	13.6	809	36.9
読売会館前	2,636	2,478	2,055	158	6.4	581	28.3
常陽銀行本店前	2,569	2,396	1,876	173	7.2	693	36.9
合計	10,651	10,170	7,984	481	4.7	2,667	33.4

◎泉町地区 (京成百貨店前, 水戸市民会館前)

泉町地区は、日曜日 6,915 人の増加、月曜日 1,476 人の増加。

水戸市民会館の開館による影響が大きいと考えられる。

特に日曜日は前年比 756.6%増、令和3年比で 871.3%増となっており、月曜日でも 107.0%増、令和3年比 121.2%増となっている。

日曜日には、市民会館で和楽器バンドのライブイベントが開催され、同会館入場者数は 6,952 人であり、かなりの集客効果があった。また、月曜日は 1,792 人の集客があった。

【日曜日】9,607 人となり、令和4年の 2,692 人と比べ 256.9%増加した。

【月曜日】5,257 人となり、令和4年の 3,781 人と比べ 39.0%増加した。

・京成百貨店前

【日曜日】3,080 人となり、令和4年の 1,930 人と比べ 59.6%増加した。午前 11 時から正午にかけて水戸京成百貨店への入館者が多く見受けられた。

【月曜日】1,839 人となり、令和4年の 2,130 人と比べ 13.7%減少した。

・水戸市民会館前

【日曜日】6,527 人となり、令和4年の 762 人と比べ 756.6%増加した。午後 4 時 30 分から午後 5 時 30 分にかけて、歩行者が両方向に多く見受けられた。同日、水戸市民会館では、和楽器バンドによるライブが午後 6 時より行われた。

【月曜日】3,418 人となり、令和4年の 1,651 人と比べ 107.0%増加した。月曜日の歩行者・入館者で多く目立ったのは高校生ということから水戸市民会館が自主学習の場として活用されていることが伺える。

表 12

単位 (人)

日曜日	令和5年度	令和4年度	令和3年度	令和5年度- 令和4年度	増減率(%)	令和5年度- 令和3年度	増減率(%)
京成百貨店前	3,080	1,930	2,299	1,150	59.6	781	34.0
水戸市民会館前	6,527	762	672	5,765	756.6	5,855	871.3
合計	9,607	2,692	2,971	6,915	256.9	6,636	223.4

表 13

単位 (人)

月曜日	令和5年度	令和4年度	令和3年度	令和5年度- 令和4年度	増減率(%)	令和5年度- 令和3年度	増減率(%)
京成百貨店前	1,839	2,130	1,576	▲ 291	▲ 13.7	263	16.7
水戸市民会館前	3,418	1,651	1,545	1,767	107.0	1,873	121.2
合計	5,257	3,781	3,121	1,476	39.0	2,136	68.4

◎大工町地区 (大工町バス停前 (南), 大工町バス停前 (北))

大工町バス停前(南)が両日で大幅増加。

大工町バス停前(南)では両日も昨年比 50%以上の増加となり、大工町バス停前(北)でも日曜日は 30%を超えた。月曜日のみ 22.8%の減少となった。

【日曜日】1,283 人となり、令和4年の 924 人と比べ 38.9%増加した。

【月曜日】2,837 人となり、令和4年の 2,704 人と比べ 4.9%増加した。

・大工町バス停前 (南)

【日曜日】546 人となり、令和4年の 358 人と比べ 52.5%増加した。午後 1 時から午後 1 時 30 分にかけて西行の学生が多く見受けられた。

【月曜日】1,493 人となり、令和4年の 964 人と比べ 54.9%増加した。午後 12 時 30 分から午後 1 時にかけて西行の歩行者が多く見受けられた。

・大工町バス停前 (北)

【日曜日】737 人となり、令和4年の 566 人と比べ 30.2%増加した。午後 1 時から午後 1 時 30 分にかけて、東行の学生が多く見受けられた。

【月曜日】1,344 人となり、令和4年の 1,740 人と比べ 22.8%減少した。

表 14

単位 (人)

日曜日	令和5年度	令和4年度	令和3年度	令和5年度- 令和4年度	増減率(%)	令和5年度- 令和3年度	増減率(%)
大工町バス停前(南)	546	358	435	188	52.5	111	25.5
大工町バス停前(北)	737	566	542	171	30.2	195	36.0
合計	1,283	924	977	359	38.9	306	31.3

表 15

単位 (人)

月曜日	令和5年度	令和4年度	令和3年度	令和5年度- 令和4年度	増減率(%)	令和5年度- 令和3年度	増減率(%)
大工町バス停前(南)	1,493	964	1,374	529	54.9	119	8.7
大工町バス停前(北)	1,344	1,740	1,525	▲ 396	▲ 22.8	▲ 181	▲ 11.9
合計	2,837	2,704	2,899	133	4.9	▲ 62	▲ 2.1

(3) 南北別の通行量

国道50号を軸として、調査地点を南側と北側で分けた場合に生じる通行量の差異を分析する。

南側の通行量は、日曜日が41,524人となり、令和4年の33,221人と比べ25.0%増加となった。月曜日は36,243人で、令和4年の30,852人と比べ17.5%増加となった。

北側の通行量は、日曜日が15,815人となり、令和4年の9,277人と比べ70.5%増加となった。月曜日は19,359人で、令和4年の16,139人と比べ20.0%増加となった。

南北の通行量を比較すると、日曜日は、南側が北側の2.62倍、月曜日は南側が北側の1.87倍であった。昨年の日曜日は、南側が北側の3.58倍、月曜日は南側が北側の1.91倍であり、比較すると日曜日の南北差が縮まっている。主な要因として、北側に位置する水戸市民会館前の大幅な歩行者数増加が考えられる。

- ・南側に位置する調査地点：①水戸駅南口2F、②中村ビル前1F、③銀杏坂(南)、④読売会館前、⑤京成百貨店前、⑥大工町バス停前(南)
- ・北側に位置する調査地点：⑦マイムビル前2F、⑧水戸駅北口2F時計台北、⑨中央郵便局前、⑩常陽銀行本店前、⑪水戸市民会館前、⑫大工町バス停前(北)

表16

単位(人)

日曜日	令和5年度	令和4年度	令和3年度	令和5年度- 令和4年度	増減率(%)	令和5年度- 令和3年度	増減率(%)
南側	41,524	33,221	30,569	8,303	25.0	10,955	35.8
北側	15,815	9,277	7,954	6,538	70.5	7,861	98.8
合計	57,339	42,498	38,523	14,841	34.9	18,816	48.8

表17

単位(人)

月曜日	令和5年度	令和4年度	令和3年度	令和5年度- 令和4年度	増減率(%)	令和5年度- 令和3年度	増減率(%)
南側	36,243	30,852	25,459	5,391	17.5	10,784	42.4
北側	19,359	16,139	13,178	3,220	20.0	6,181	46.9
合計	55,602	46,991	38,637	8,611	18.3	16,965	43.9

4 各種データ

(1) 地区別通行量の比較

単位(人) (%)

日曜日		令和5年	令和4年	差引(人)	増減率(%)
駅前地区	南側	34,700	28,212	6,488	23.0
	北側	6,469	6,543	▲ 74	▲ 1.1
	合計	41,169	34,755	6,414	18.5
南町地区	南側	3,198	2,721	477	17.5
	北側	2,082	1,406	676	48.1
	合計	5,280	4,127	1,153	27.9
泉町地区	南側	3,080	1,930	1,150	59.6
	北側	6,527	762	5,765	756.6
	合計	9,607	2,692	6,915	256.9
大工町地区	南側	546	358	188	52.5
	北側	737	566	171	30.2
	合計	1,283	924	359	38.9
合計		57,339	42,498	14,841	34.9

単位(人) (%)

月曜日		令和5年	令和4年	差引(人)	増減率(%)
駅前地区	南側	27,830	22,625	5,205	23.0
	北側	9,027	7,711	1,316	17.1
	合計	36,857	30,336	6,521	21.5
南町地区	南側	5,081	5,133	▲ 52	▲ 1.0
	北側	5,570	5,037	533	10.6
	合計	10,651	10,170	481	4.7
泉町地区	南側	1,839	2,130	▲ 291	▲ 13.7
	北側	3,418	1,651	1,767	107.0
	合計	5,257	3,781	1,476	39.0
大工町地区	南側	1,493	964	529	54.9
	北側	1,344	1,740	▲ 396	▲ 22.8
	合計	2,837	2,704	133	4.9
合計		55,602	46,991	8,611	18.3

(2) 方向別通行量の比較

東行…①水戸駅から出る人, ②⑦⑧水戸駅に入る人, ③④⑤⑥⑨⑩⑪⑫水戸駅方面

西行…①水戸駅に入る人, ②⑦⑧水戸駅から出る人, ③④⑤⑥⑨⑩⑪⑫大工町方面

単位 (人)

日曜日	令和5年度			令和4年度			差引	増減率 (%)	備考
	東行	西行	計	東行	西行	計			
南側	①水戸駅南口2F	15,950	14,320	30,270	12,903	12,141	25,044	5,226	20.9
	②中村ビル前1F	2,327	2,103	4,430	1,801	1,367	3,168	1,262	39.8
	③銀杏坂南	818	773	1,591	827	670	1,497	94	6.3
	④読売会館前	789	818	1,607	632	592	1,224	383	31.3
	⑤京成百貨店前	1,731	1,349	3,080	1,094	836	1,930	1,150	59.6
	⑥大工町バス停前(南)	226	320	546	172	186	358	188	52.5
南側合計	21,841	19,683	41,524	17,429	15,792	33,221	8,303	25.0	
北側	⑦マイムビル前2F	2,392	2,100	4,492	2,337	2,102	4,439	53	1.2
	⑧水戸駅北口2F時計台北	974	1,003	1,977	1,150	954	2,104	▲ 127	▲ 6.0
	⑨中央郵便局前	550	623	1,173	482	412	894	279	31.2
	⑩常陽銀行本店前	530	379	909	296	216	512	397	77.5
	⑪水戸市市民会館	2,942	3,585	6,527	542	220	762	5,765	756.6
	⑫大工町バス停前(北)	507	230	737	362	204	566	171	30.2
北側合計	7,895	7,920	15,815	5,169	4,108	9,277	6,538	70.5	
両側合計	29,736	27,603	57,339	22,598	19,900	42,498	14,841	34.9	

単位 (人)

月曜日	令和5年度			令和4年度			差引	増減率 (%)	備考
	東行	西行	計	東行	西行	計			
南側	①水戸駅南口2F	10,927	11,951	22,878	10,501	8,024	18,525	4,353	23.5
	②中村ビル前1F	2,776	2,176	4,952	2,388	1,712	4,100	852	20.8
	③銀杏坂南	1,541	904	2,445	1,695	960	2,655	▲ 210	▲ 7.9
	④読売会館前	1,198	1,438	2,636	1,167	1,311	2,478	158	6.4
	⑤京成百貨店前	844	995	1,839	1,183	947	2,130	▲ 291	▲ 13.7
	⑥大工町バス停前(南)	641	852	1,493	463	501	964	529	54.9
南側合計	17,927	18,316	36,243	17,397	13,455	30,852	5,391	17.5	
北側	⑦マイムビル前2F	3,151	1,687	4,838	2,103	1,327	3,430	1,408	41.0
	⑧水戸駅北口2F時計台北	2,929	1,260	4,189	3,195	1,086	4,281	▲ 92	▲ 2.1
	⑨中央郵便局前	2,160	841	3,001	1,982	659	2,641	360	13.6
	⑩常陽銀行本店前	1,916	653	2,569	1,719	677	2,396	173	7.2
	⑪水戸市市民会館前	1,737	1,681	3,418	986	665	1,651	1,767	107.0
	⑫大工町バス停前(北)	972	372	1,344	1,382	358	1,740	▲ 396	▲ 22.8
北側合計	12,865	6,494	19,359	11,367	4,772	16,139	3,220	20.0	
両側合計	30,792	24,810	55,602	28,764	18,227	46,991	8,611	18.3	

(3) 女性通行量の比較

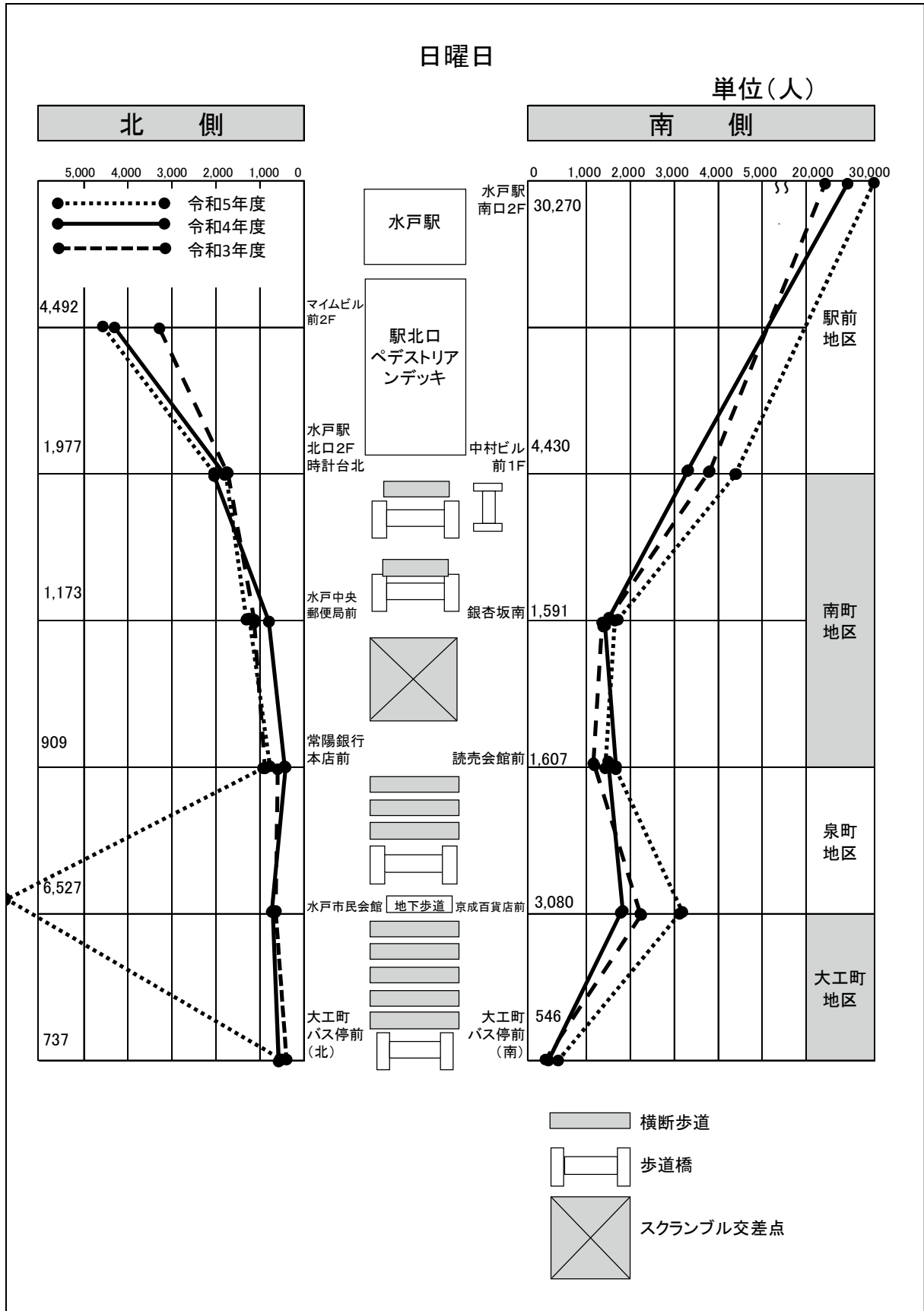
単位(人)(%)

日曜日		令和5年度		令和4年度		令和5年度-令和4年度	
		女性	割合	女性	割合	増減数	割合増減
南側	①水戸駅南口2F	14,923	49.2	12,346	49.2	2,577	0.0
	②中村ビル前1F	1,790	40.4	1,271	40.1	519	0.3
	③銀杏坂南	668	41.9	559	37.3	109	4.6
	④読売会館前	636	39.5	469	38.3	167	1.2
	⑤京成百貨店前	1,867	60.6	1,012	52.4	855	8.2
	⑥大工町バス停前(南)	228	41.7	146	40.7	82	1.0
南側合計		20,112	48.4	15,803	47.5	4,309	0.9
北側	⑦マイムビル前2F	2,261	50.3	2,085	46.9	176	3.4
	⑧水戸駅北口2F時計台北	793	40.1	891	42.3	▲ 98	▲ 2.2
	⑨中央郵便局前	463	39.4	345	38.5	118	0.9
	⑩常陽銀行本店前	351	38.6	224	43.7	127	▲ 5.1
	⑪水戸市民会館前	3,586	54.9	447	58.6	3,139	▲ 3.7
	⑫大工町バス停前(北)	373	50.6	235	41.5	138	9.1
北側合計		7,827	49.4	4,227	45.5	3,600	3.9
両側合計		27,939	48.7	20,030	47.1	7,909	1.6

単位(人)(%)

月曜日		令和5年度		令和4年度		令和5年度-令和4年度	
		女性	割合	女性	割合	増減数	割合増減
南側	①水戸駅南口2F	11,319	49.4	8,918	48.1	2,401	1.3
	②中村ビル前1F	2,405	48.5	2,096	51.1	309	▲ 2.6
	③銀杏坂南	1,274	52.1	1,286	48.4	▲ 12	3.7
	④読売会館前	1,376	52.2	1,293	52.1	83	0.1
	⑤京成百貨店前	1,228	66.7	1,311	61.5	▲ 83	5.2
	⑥大工町バス停前(南)	699	46.8	428	44.3	271	2.5
南側合計		18,301	50.4	15,332	49.6	2,969	0.8
北側	⑦マイムビル前2F	2,776	57.3	2,009	58.5	767	▲ 1.2
	⑧水戸駅北口2F時計台北	2,003	47.8	2,025	47.3	▲ 22	0.5
	⑨中央郵便局前	1,756	58.5	1,418	53.6	338	4.9
	⑩常陽銀行本店前	1,240	48.2	1,147	47.8	93	0.4
	⑪水戸市民会館前	1,987	58.1	836	50.6	1,151	7.5
	⑫大工町バス停前(北)	629	46.8	879	50.5	▲ 250	▲ 3.7
北側合計		10,391	53.6	8,314	51.5	2,077	2.1
両側合計		28,692	51.6	23,646	50.3	5,046	1.3

(4) 地点別流量グラフ

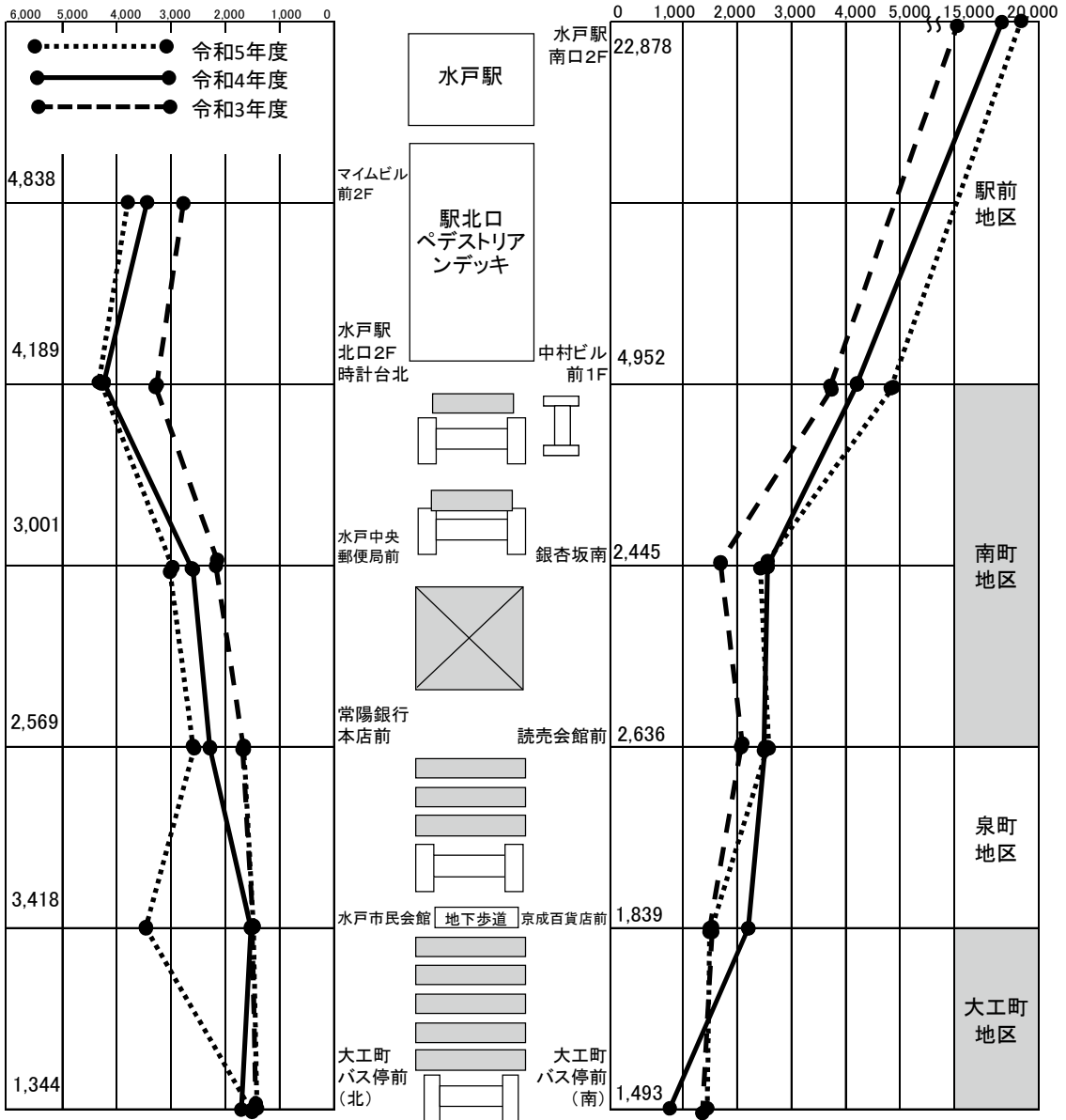





月曜日

単位(人)

北側

南側



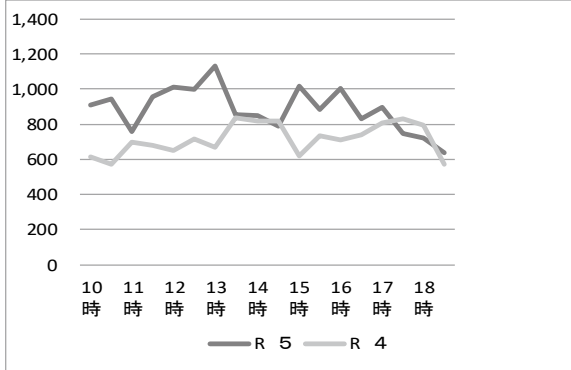
-  横断歩道
-  歩道橋
-  スクラブル交差点

(5) 地点別・時間別流量グラフ

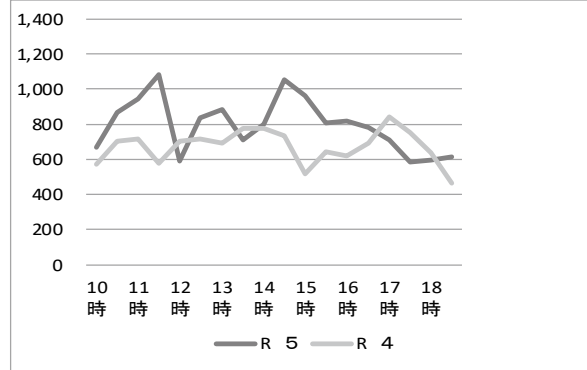
単位 (人)

① 水戸駅南口2F【日曜日】

東行(水戸駅から出る人)

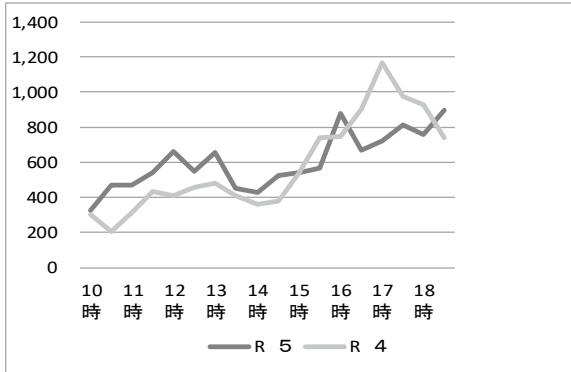


西行(水戸駅に入る人)

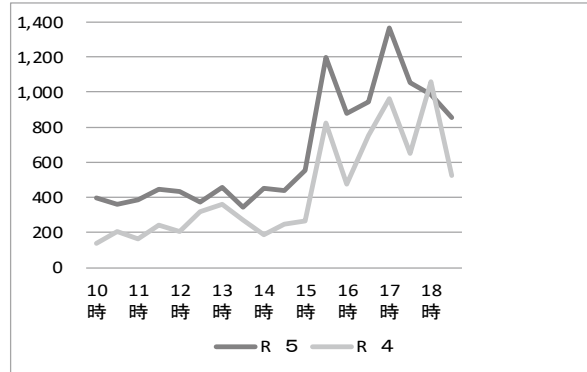


① 水戸駅南口2F【月曜日】

東行(水戸駅から出る人)

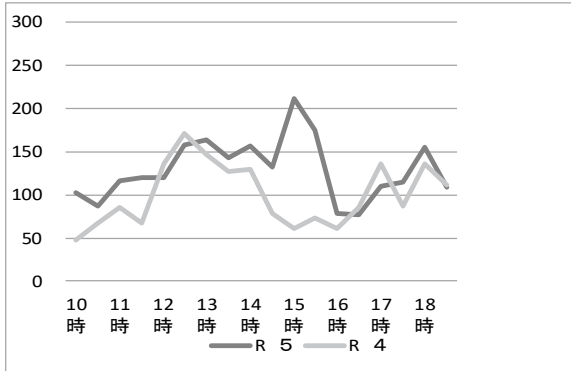


西行(水戸駅に入る人)

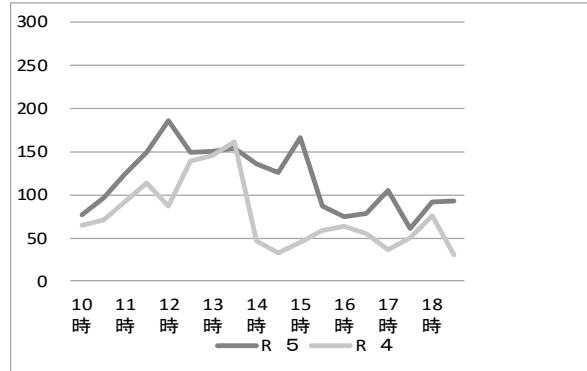


② 中村ビル前1F【日曜日】

東行(水戸駅に入る人)

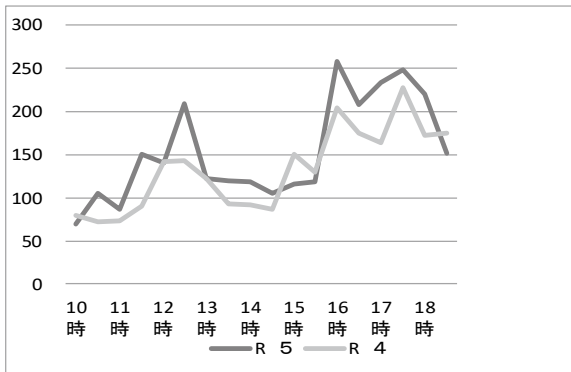


西行(水戸駅から出る人)

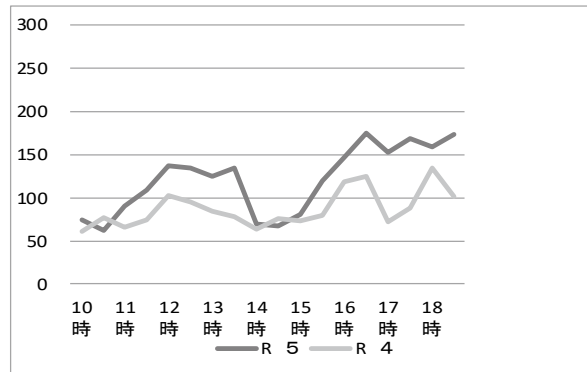


② 中村ビル前1F【月曜日】

東行(水戸駅に入る人)

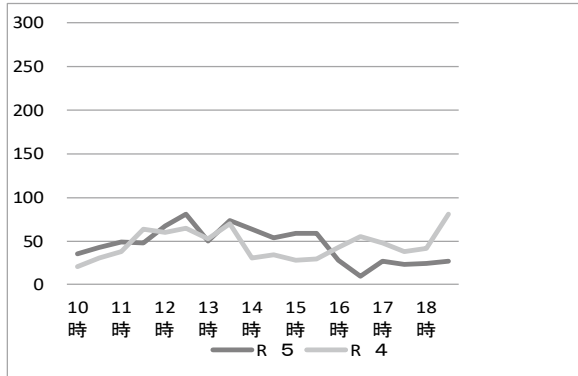


西行(水戸駅から出る人)

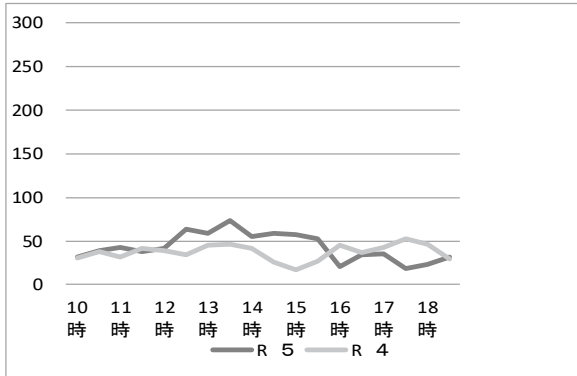


③ 銀 杏 坂 南【日曜日】

東行(水戸駅方面)

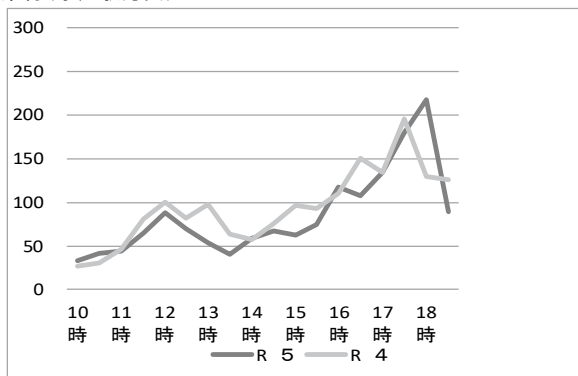


西行(大工町方面)

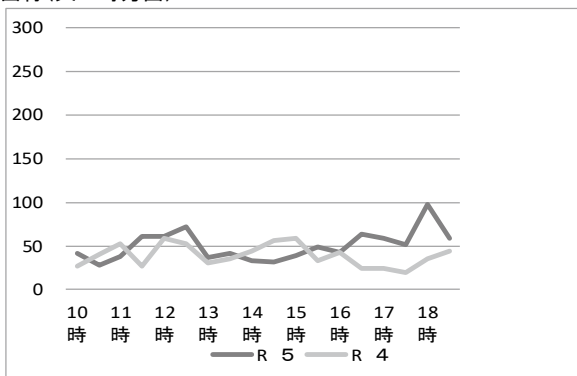


③ 銀 杏 坂 南【月曜日】

東行(水戸駅方面)

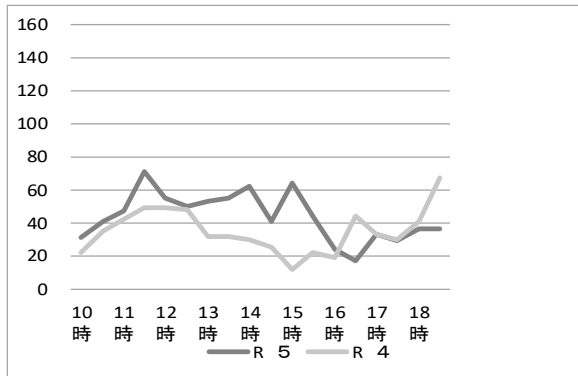


西行(大工町方面)

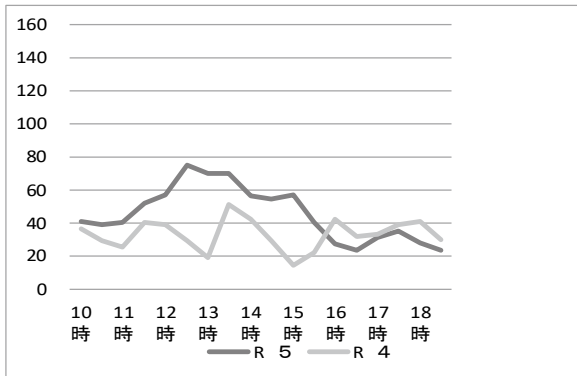


④ 読 売 会 館 前【日曜日】

東行(水戸駅方面)

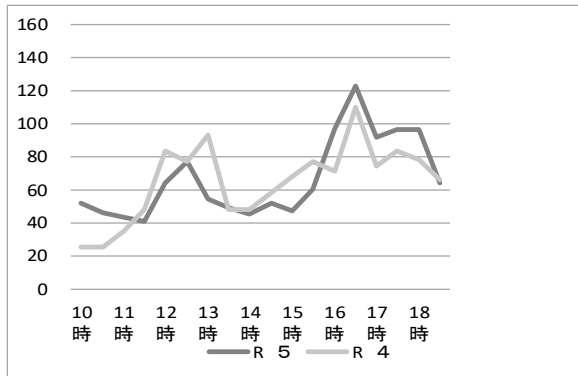


西行(大工町方面)

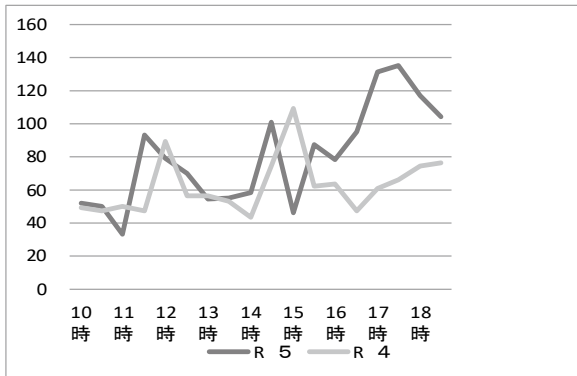


④ 読 売 会 館 前【月曜日】

東行(水戸駅方面)

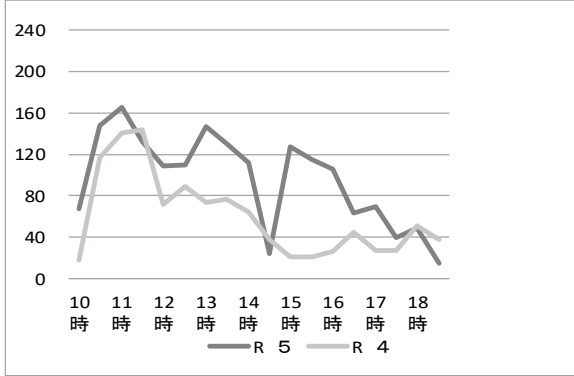


西行(大工町方面)

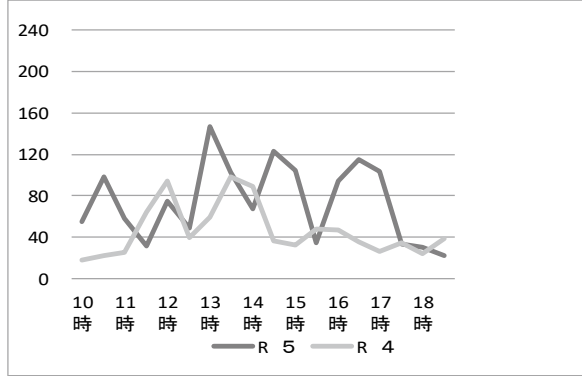


⑤ 京成百貨店前【日曜日】

東行(水戸駅方面)

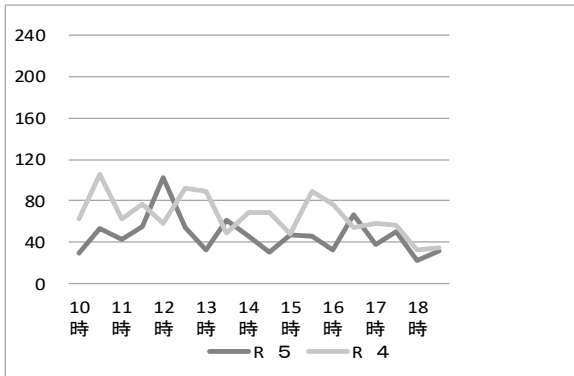


西行(大工町方面)

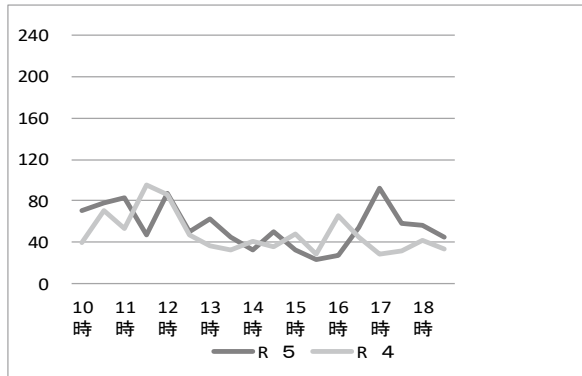


⑤ 京成百貨店前【月曜日】

東行(水戸駅方面)

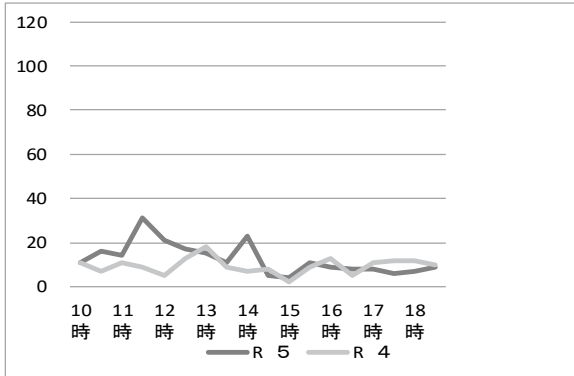


西行(大工町方面)

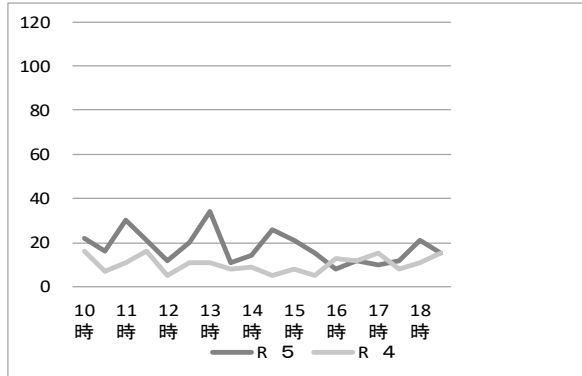


⑥ 大工町バス停前(南)【日曜日】

東行(水戸駅方面)

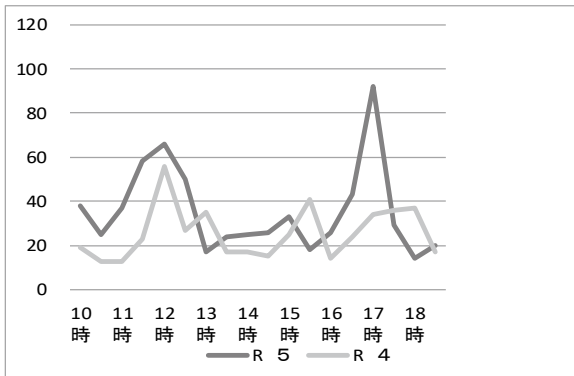


西行(大工町方面)

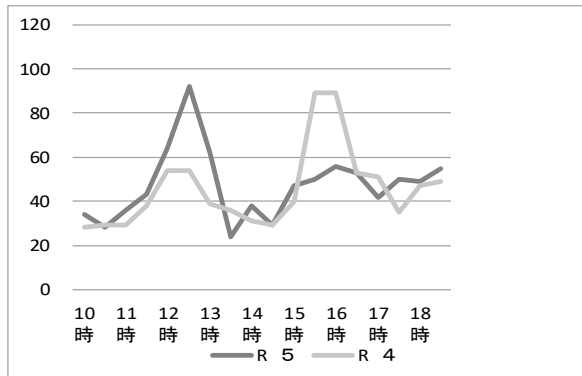


⑥ 大工町バス停前(南)【月曜日】

東行(水戸駅方面)

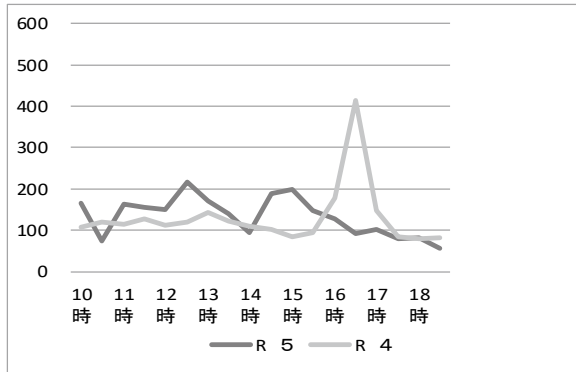


西行(大工町方面)

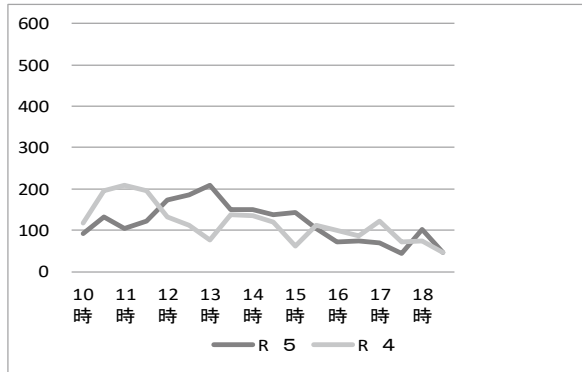


⑦ マイビル前2F【日曜日】

東行(水戸駅に入る人)

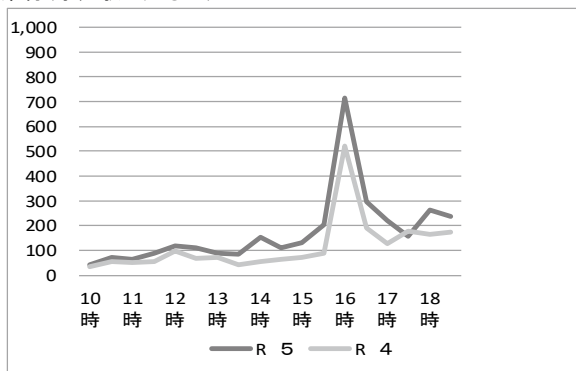


西行(水戸駅から出る人)

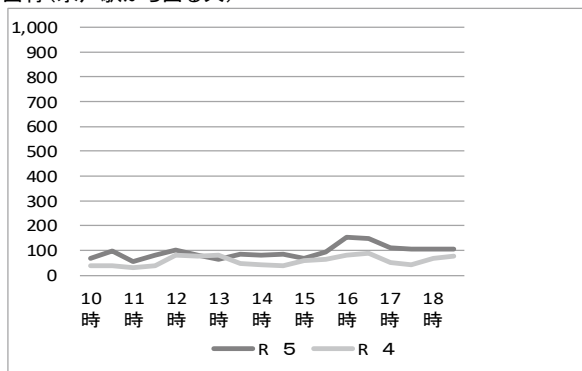


⑦ マイビル前2F【月曜日】

東行(水戸駅に入る人)

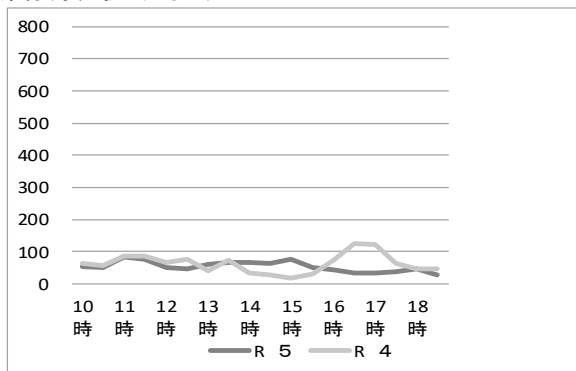


西行(水戸駅から出る人)

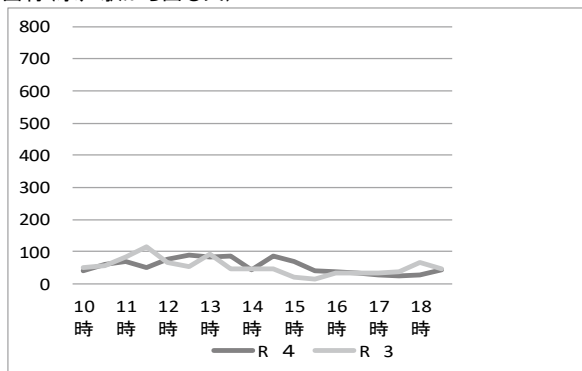


⑧ 水戸駅北口2F時計台北【日曜日】

東行(水戸駅に入る人)

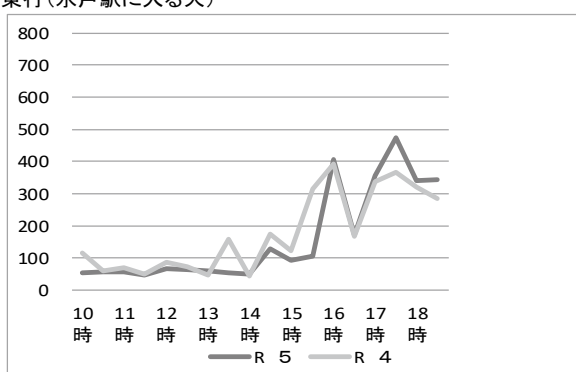


西行(水戸駅から出る人)

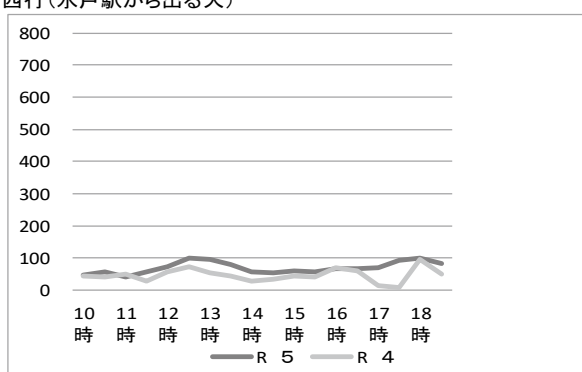


⑧ 水戸駅北口2F時計台北【月曜日】

東行(水戸駅に入る人)

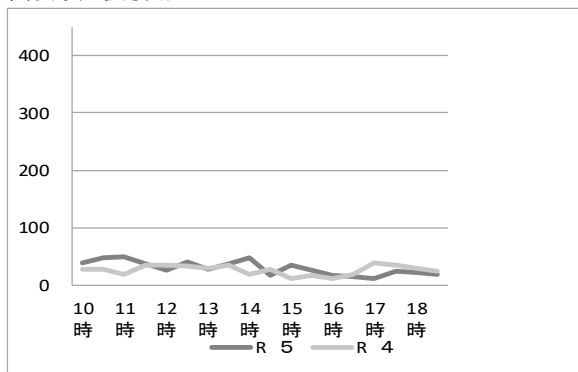


西行(水戸駅から出る人)

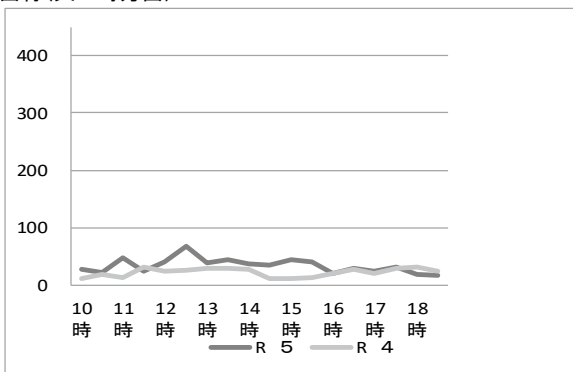


⑨ 水戸中央郵便局前【日曜日】

東行(水戸駅方面)

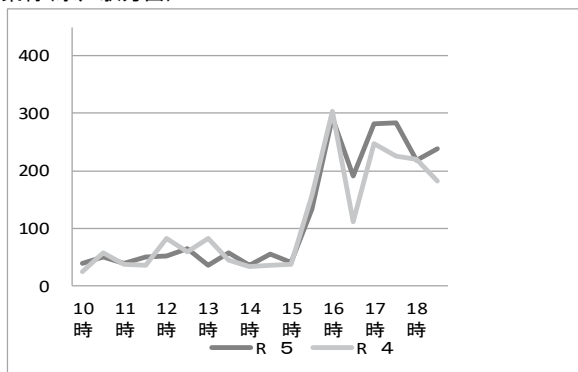


西行(大工町方面)

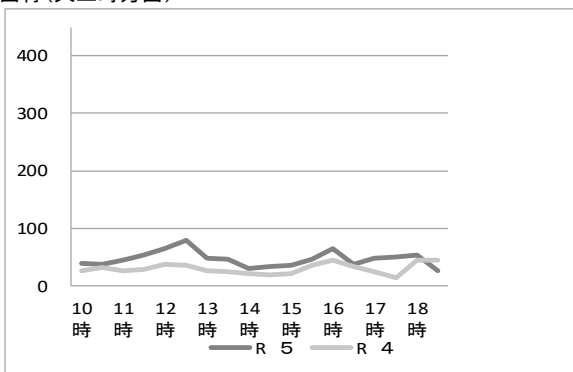


⑨ 水戸中央郵便局前【月曜日】

東行(水戸駅方面)

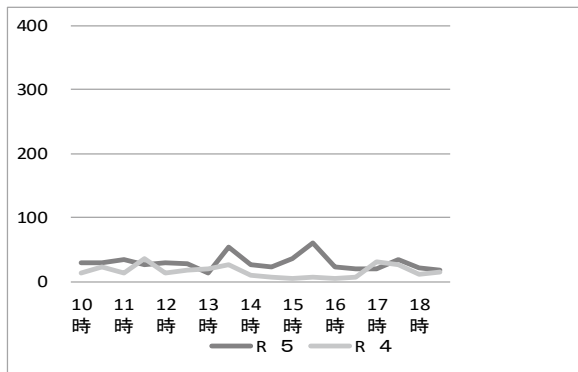


西行(大工町方面)

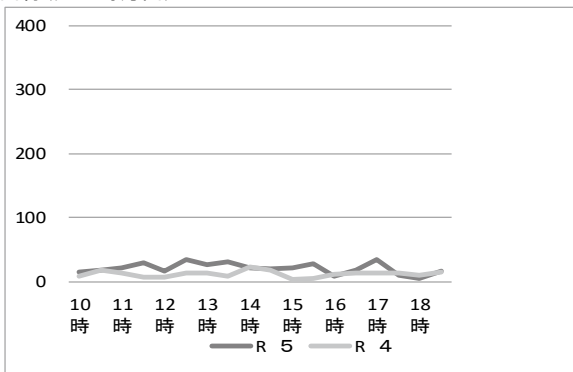


⑩ 常陽銀行本店前【日曜日】

東行(水戸駅方面)

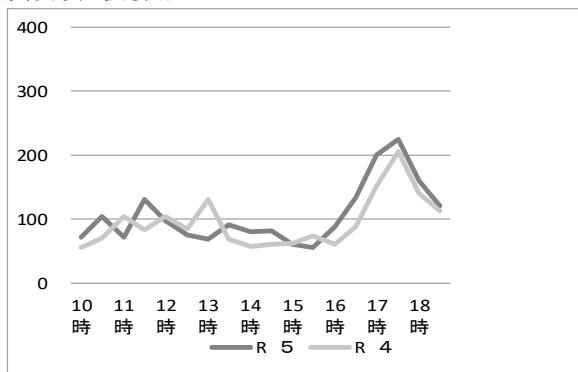


西行(大工町方面)

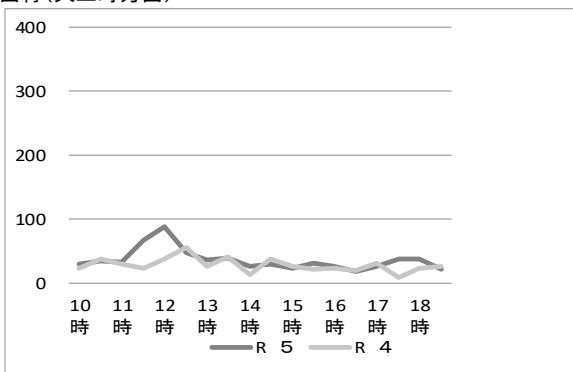


⑩ 常陽銀行本店前【月曜日】

東行(水戸駅方面)

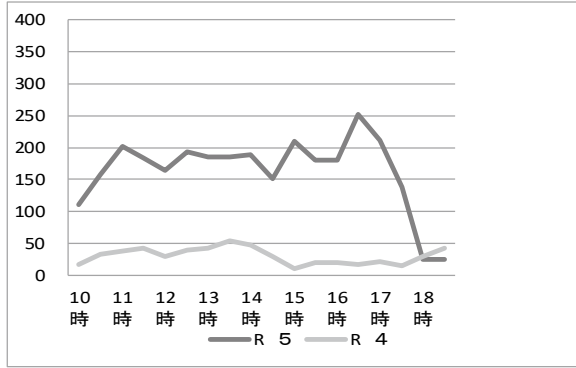


西行(大工町方面)

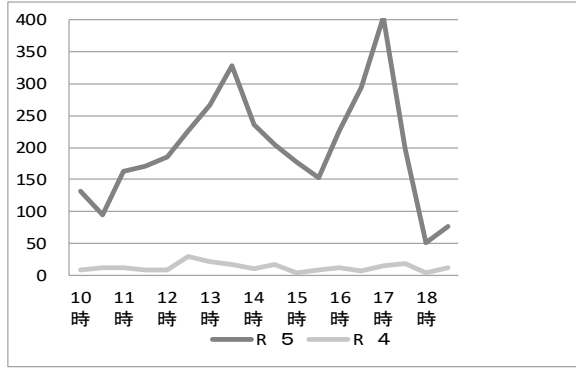


⑪ 水戸市民会館前【日曜日】

東行(水戸駅方面)

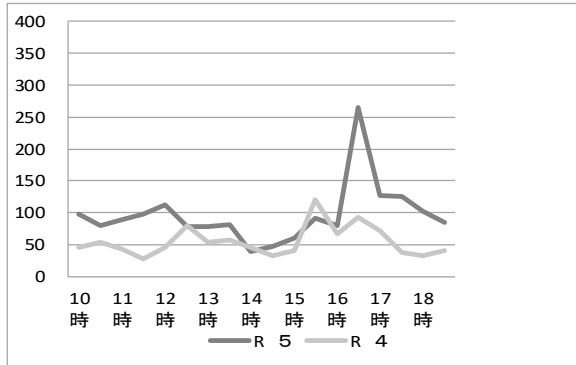


西行(大工町方面)

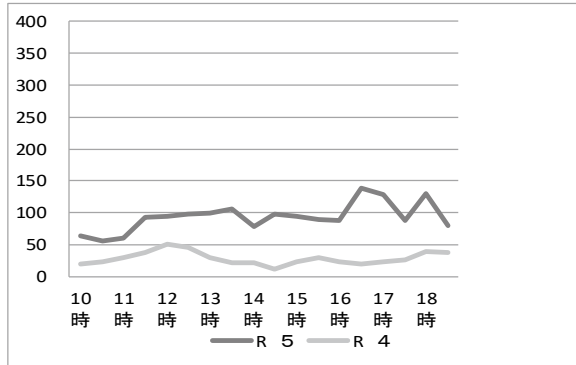


⑪ 水戸市民会館前【月曜日】

東行(水戸駅方面)

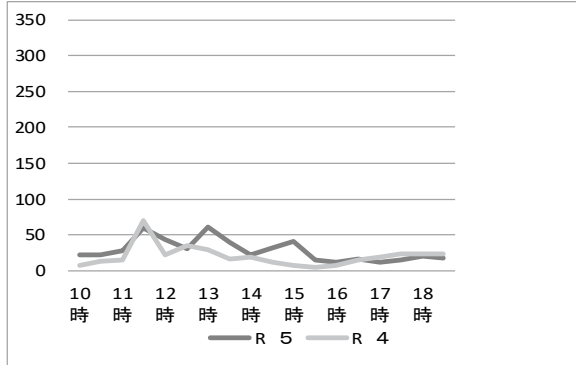


西行(大工町方面)

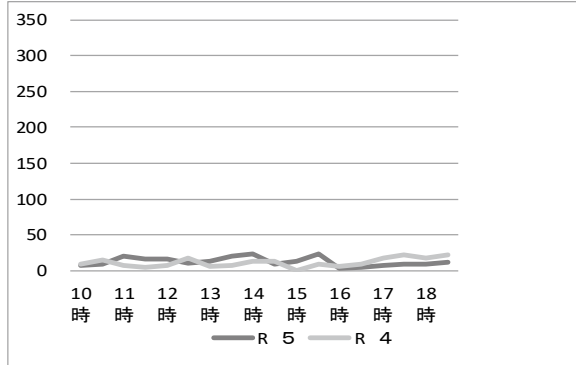


⑫ 大工町バス停前(北)【日曜日】

東行(水戸駅方面)

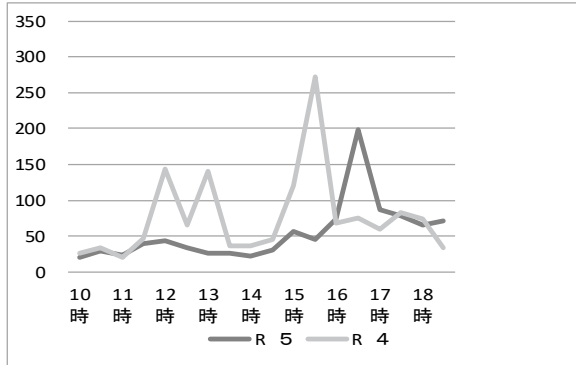


西行(大工町方面)

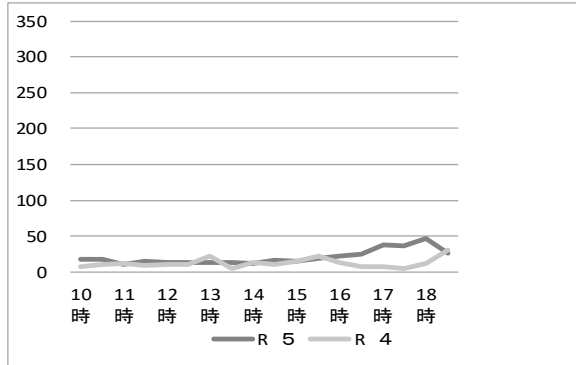


⑫ 大工町バス停前(北)【月曜日】

東行(水戸駅方面)



西行(大工町方面)



5 資 料

【東行】地点別・時間別・男女別通行量(日曜日)

調査地点名		10時台		11時台		12時台		13時台	
		前	後	前	後	前	後	前	後
①水戸駅南口2F	男	519	460	386	512	482	517	560	438
	女	388	486	373	446	531	484	574	415
②中村ビル前1F	男	55	52	61	64	63	102	112	77
	女	47	35	55	56	57	55	52	66
③银杏坂(南)	男	25	27	24	28	44	33	32	40
	女	10	16	25	20	23	47	18	33
④読売会館前	男	22	25	26	38	32	31	35	34
	女	9	16	21	33	23	19	18	21
⑤京成百貨店前	男	20	62	59	48	44	44	62	76
	女	48	86	106	84	65	66	85	54
⑥大工町バス停前(南)	男	3	12	9	22	13	9	8	6
	女	8	4	5	9	8	8	7	5
南側合計	男	644	638	565	712	678	736	809	671
	女	510	643	585	648	707	679	754	594
南側男女計		1,154	1,281	1,150	1,360	1,385	1,415	1,563	1,265
⑦マイムビル前2F	男	69	34	78	84	70	121	69	76
	女	95	40	85	72	79	95	100	63
⑧水戸駅北口2F時計台北	男	38	38	50	45	26	28	33	42
	女	16	14	32	32	25	19	27	24
⑨中央郵便局前	男	29	27	32	20	17	26	19	22
	女	10	22	18	18	10	16	9	15
⑩常陽銀行本店前	男	22	14	20	20	19	14	9	32
	女	8	15	15	6	10	14	5	22
⑪水戸市民会館前	男	47	65	69	82	72	86	91	76
	女	63	93	132	102	92	108	94	110
⑫大工町バス停前(北)	男	13	7	14	23	18	20	36	17
	女	9	15	14	36	25	10	25	22
北側合計	男	218	185	263	274	222	295	257	265
	女	201	199	296	266	241	262	260	256
北側男女計		419	384	559	540	463	557	517	521
両側合計	男	862	823	828	986	900	1,031	1,066	936
	女	711	842	881	914	948	941	1,014	850
総合計		1,573	1,665	1,709	1,900	1,848	1,972	2,080	1,786

単位(人)

14時台		15時台		16時台		17時台		18時台		小計	合計
前	後	前	後	前	後	前	後	前	後		
414	352	508	491	502	438	451	393	384	359	8,166	15,950
434	440	507	392	501	391	448	356	339	279	7,784	
96	67	128	102	51	48	60	71	99	81	1,389	2,327
60	65	83	73	27	29	50	44	56	28	938	
36	29	31	25	17	6	17	11	15	14	454	818
27	25	27	34	11	4	10	12	9	13	364	
38	24	29	28	16	11	24	18	27	27	485	789
24	17	35	16	8	6	9	11	9	9	304	
40	11	46	39	65	23	32	10	17	6	704	1,731
72	13	81	76	41	41	38	30	32	9	1,027	
12	4	1	11	5	5	3	4	5	5	137	226
11	1	3	0	4	3	5	2	2	4	89	
636	487	743	696	656	531	587	507	547	492	11,335	21,841
628	561	736	591	592	474	560	455	447	342	10,506	
1,264	1,048	1,479	1,287	1,248	1,005	1,147	962	994	834	21,841	21,841
46	108	92	77	53	56	50	43	55	35	1,216	2,392
47	81	107	70	73	35	52	36	26	20	1,176	
38	37	36	27	17	19	22	20	34	11	561	974
29	26	41	25	27	15	11	19	15	16	413	
32	8	19	17	11	9	8	16	14	7	333	550
16	10	16	10	7	6	5	8	9	12	217	
18	13	21	35	11	12	11	18	15	13	317	530
8	11	15	26	12	8	9	16	7	6	213	
77	67	89	84	88	111	87	56	9	16	1,272	2,942
112	84	120	96	92	141	124	82	16	9	1,670	
12	15	16	10	7	8	7	9	7	9	248	507
10	17	25	5	5	8	5	6	13	9	259	
223	248	273	250	187	215	185	162	134	91	3,947	7,895
222	229	324	232	216	213	206	167	86	72	3,948	
445	477	597	482	403	428	391	329	220	163	7,895	7,895
859	735	1,016	946	843	746	772	669	681	583	15,282	29,736
850	790	1,060	823	808	687	766	622	533	414	14,454	
1,709	1,525	2,076	1,769	1,651	1,433	1,538	1,291	1,214	997	29,736	29,736

【西行】地点別・時間別・男女別通行量(日曜日)

調査地点名		10時台		11時台		12時台		13時台	
		前	後	前	後	前	後	前	後
①水戸駅南口2F	男	354	451	505	576	267	407	415	303
	女	316	416	440	507	326	433	470	410
②中村ビル前1F	男	40	55	75	88	114	88	86	92
	女	37	42	48	61	72	61	64	62
③银杏坂(南)	男	20	19	26	26	26	38	35	44
	女	12	20	17	12	16	25	23	29
④読売会館前	男	26	22	19	36	33	43	42	39
	女	15	17	21	16	24	32	28	31
⑤京成百貨店前	男	19	32	20	13	27	19	57	40
	女	36	67	38	19	48	30	90	63
⑥大工町バス停前(南)	男	12	10	17	14	5	14	14	5
	女	10	6	13	7	7	6	20	6
南側合計	男	471	589	662	753	472	609	649	523
	女	426	568	577	622	493	587	695	601
南側男女計		897	1,157	1,239	1,375	965	1,196	1,344	1,124
⑦マイムビル前2F	男	42	51	56	58	78	94	108	80
	女	49	82	48	65	94	91	100	69
⑧水戸駅北口2F時計台北	男	31	35	48	31	51	54	49	53
	女	11	25	21	20	27	36	34	34
⑨中央郵便局前	男	23	14	32	10	30	41	20	26
	女	5	9	17	14	12	28	19	18
⑩常陽銀行本店前	男	9	11	15	18	9	17	18	22
	女	6	8	7	11	8	18	9	9
⑪水戸市民会館前	男	64	44	72	79	69	101	135	149
	女	67	50	90	92	116	125	131	179
⑫大工町バス停前(北)	男	5	6	8	11	7	7	8	10
	女	3	3	13	5	9	3	6	11
北側合計	男	174	161	231	207	244	314	338	340
	女	141	177	196	207	266	301	299	320
北側男女計		315	338	427	414	510	615	637	660
両側合計	男	645	750	893	960	716	923	987	863
	女	567	745	773	829	759	888	994	921
総合計		1,212	1,495	1,666	1,789	1,475	1,811	1,981	1,784

単位(人)

14時台		15時台		16時台		17時台		18時台		小計	合計
前	後	前	後	前	後	前	後	前	後		
384	513	476	385	384	368	383	291	335	384	7,181	14,320
417	539	485	420	435	413	329	295	259	229	7,139	
77	65	102	50	42	49	67	41	65	55	1,251	2,103
59	61	64	37	32	29	38	20	27	38	852	
36	31	33	31	11	18	23	8	17	27	469	773
19	27	24	21	10	16	12	10	6	5	304	
33	34	31	25	14	13	21	21	19	15	486	818
23	20	26	15	13	10	10	14	9	8	332	
31	60	41	14	31	38	32	14	13	8	509	1,349
37	63	64	21	63	77	72	20	18	14	840	
9	12	12	9	4	6	8	8	17	5	181	320
5	14	9	6	4	6	2	4	4	10	139	
570	715	695	514	486	492	534	383	466	494	10,077	19,683
560	724	672	520	557	551	463	363	323	304	9,606	
1,130	1,439	1,367	1,034	1,043	1,043	997	746	789	798	19,683	19,683
70	81	57	37	31	29	37	24	55	27	1,015	2,100
81	55	85	66	40	44	31	20	46	19	1,085	
21	46	40	29	23	27	23	19	9	34	623	1,003
24	40	30	13	15	7	5	7	20	11	380	
23	22	27	22	17	20	11	17	11	11	377	623
15	13	18	20	5	11	13	15	8	6	246	
10	13	14	17	4	15	25	8	4	12	241	379
11	7	8	11	5	4	9	2	1	4	138	
104	91	92	69	88	154	222	86	28	22	1,669	3,585
131	114	86	84	138	141	182	112	23	55	1,916	
9	3	4	12	2	1	2	8	6	7	116	230
15	6	9	12	1	3	6	1	3	5	114	
237	256	234	186	165	246	320	162	113	113	4,041	7,920
277	235	236	206	204	210	246	157	101	100	3,879	
514	491	470	392	369	456	566	319	214	213	7,920	7,920
807	971	929	700	651	738	854	545	579	607	14,118	27,603
837	959	908	726	761	761	709	520	424	404	13,485	
1,644	1,930	1,837	1,426	1,412	1,499	1,563	1,065	1,003	1,011	27,603	27,603

【東行】地点別・時間別・男女別通行量(月曜日)

調査地点名		10時台		11時台		12時台		13時台	
		前	後	前	後	前	後	前	後
①水戸駅南口2F	男	161	213	224	277	319	262	319	212
	女	165	260	246	267	344	284	335	239
②中村ビル前1F	男	33	51	35	67	79	114	69	52
	女	36	54	52	83	61	95	53	68
③银杏坂(南)	男	15	20	13	41	41	34	22	12
	女	18	21	31	24	47	36	32	28
④読売会館前	男	21	19	13	21	36	45	22	25
	女	31	27	30	20	28	32	32	24
⑤京成百貨店前	男	12	19	17	20	37	24	10	14
	女	18	34	26	35	66	30	23	47
⑥大工町バス停前(南)	男	23	7	14	18	49	31	9	14
	女	15	18	23	40	17	19	8	10
南側合計	男	265	329	316	444	561	510	451	329
	女	283	414	408	469	563	496	483	416
南側男女計		548	743	724	913	1,124	1,006	934	745
⑦マイムビル前2F	男	20	27	28	48	55	71	48	44
	女	24	45	35	41	63	37	41	41
⑧水戸駅北口2F時計台北	男	30	33	35	28	42	34	36	26
	女	23	23	22	19	25	31	24	27
⑨中央郵便局前	男	17	19	12	28	34	31	22	29
	女	23	32	27	22	18	34	13	28
⑩常陽銀行本店前	男	31	37	32	84	54	24	33	43
	女	41	67	40	46	44	52	35	49
⑪水戸市民会館前	男	30	27	33	41	43	38	32	33
	女	67	52	57	56	69	40	46	49
⑫大工町バス停前(北)	男	6	11	10	9	21	13	12	11
	女	15	18	13	31	23	21	15	16
北側合計	男	134	154	150	238	249	211	183	186
	女	193	237	194	215	242	215	174	210
北側男女計		327	391	344	453	491	426	357	396
両側合計	男	399	483	466	682	810	721	634	515
	女	476	651	602	684	805	711	657	626
総合計		875	1,134	1,068	1,366	1,615	1,432	1,291	1,141

単位(人)

14時台		15時台		16時台		17時台		18時台		小計	合計
前	後	前	後	前	後	前	後	前	後		
188	280	271	275	383	317	324	413	449	502	5,389	10,927
239	243	272	291	495	352	398	398	312	398	5,538	
58	50	58	46	84	90	124	122	120	85	1,337	2,776
61	55	58	72	173	117	109	126	100	66	1,439	
23	32	22	30	33	36	56	102	83	51	666	1,541
36	35	40	45	84	71	78	77	134	38	875	
12	24	20	26	32	41	49	58	57	34	555	1,198
33	28	27	34	65	82	43	38	39	30	643	
10	13	12	14	8	21	12	21	8	20	292	844
36	18	35	32	25	46	26	29	14	12	552	
10	8	16	13	17	23	52	19	8	12	343	641
15	18	17	5	9	20	40	10	6	8	298	
301	407	399	404	557	528	617	735	725	704	8,582	17,927
420	397	449	479	851	688	694	678	605	552	9,345	
721	804	848	883	1,408	1,216	1,311	1,413	1,330	1,256	17,927	17,927
81	55	73	48	160	140	78	64	106	94	1,240	3,151
70	57	59	155	555	157	143	91	155	142	1,911	
26	76	47	32	60	60	205	303	183	184	1,440	2,929
26	54	45	73	347	111	153	170	157	159	1,489	
10	23	16	18	22	84	147	151	88	90	841	2,160
25	32	26	115	270	108	134	133	130	149	1,319	
28	36	21	26	27	78	103	126	108	59	950	1,916
52	46	39	29	61	55	97	99	52	62	966	
22	16	21	33	32	130	64	69	49	42	755	1,737
17	31	40	58	48	135	63	57	54	43	982	
10	13	28	25	35	122	53	45	38	36	498	972
12	17	29	20	39	76	34	33	27	35	474	
177	219	206	182	336	614	650	758	572	505	5,724	12,865
202	237	238	450	1,320	642	624	583	575	590	7,141	
379	456	444	632	1,656	1,256	1,274	1,341	1,147	1,095	12,865	12,865
478	626	605	586	893	1,142	1,267	1,493	1,297	1,209	14,306	30,792
622	634	687	929	2,171	1,330	1,318	1,261	1,180	1,142	16,486	
1,100	1,260	1,292	1,515	3,064	2,472	2,585	2,754	2,477	2,351	30,792	30,792

【西行】地点別・時間別・男女別通行量(月曜日)

調査地点名		10時台		11時台		12時台		13時台	
		前	後	前	後	前	後	前	後
①水戸駅南口2F	男	199	171	164	254	187	157	232	143
	女	200	192	222	195	250	219	226	200
②中村ビル前1F	男	42	35	39	60	62	73	65	67
	女	32	27	51	49	75	61	60	67
③银杏坂(南)	男	20	15	12	36	37	47	17	24
	女	22	13	26	25	24	25	19	17
④読売会館前	男	22	26	12	53	44	34	32	27
	女	30	24	21	40	35	36	22	28
⑤京成百貨店前	男	16	15	19	10	31	17	24	10
	女	55	63	64	37	56	33	38	35
⑥大工町バス停前(南)	男	21	11	18	18	36	60	45	15
	女	13	17	18	25	28	32	17	9
南側合計	男	320	273	264	431	397	388	415	286
	女	352	336	402	371	468	406	382	356
南側男女計		672	609	666	802	865	794	797	642
⑦マイムビル前2F	男	32	54	25	42	67	57	35	43
	女	36	44	29	38	35	25	30	43
⑧水戸駅北口2F時計台北	男	25	28	22	23	47	72	73	33
	女	22	30	18	34	27	29	24	46
⑨中央郵便局前	男	22	14	21	19	41	46	34	20
	女	18	23	23	34	24	33	15	27
⑩常陽銀行本店前	男	15	17	9	34	55	25	18	23
	女	14	17	24	33	33	22	19	17
⑪水戸市民会館前	男	30	23	23	30	32	39	34	36
	女	33	32	37	62	63	59	66	69
⑫大工町バス停前(北)	男	9	13	3	7	6	10	6	7
	女	9	4	7	8	7	4	8	7
北側合計	男	133	149	103	155	248	249	200	162
	女	132	150	138	209	189	172	162	209
北側男女計		265	299	241	364	437	421	362	371
両側合計	男	453	422	367	586	645	637	615	448
	女	484	486	540	580	657	578	544	565
総合計		937	908	907	1,166	1,302	1,215	1,159	1,013

単位(人)

14時台		15時台		16時台		17時台		18時台		小計	合計
前	後	前	後	前	後	前	後	前	後		
212	196	291	705	457	480	703	534	579	506	6,170	11,951
241	246	262	493	423	465	667	519	411	350	5,781	
47	34	48	62	74	97	96	97	93	119	1,210	2,176
22	33	32	58	73	78	57	71	66	54	966	
23	11	22	28	24	27	24	27	68	43	505	904
10	21	17	21	19	37	34	24	30	15	399	
15	44	20	44	31	43	58	73	59	68	705	1,438
43	57	26	43	47	52	73	62	58	36	733	
9	24	10	4	10	17	32	22	27	22	319	995
24	26	23	19	18	37	60	36	29	23	676	
19	14	21	18	19	25	22	24	35	30	451	852
19	15	26	32	37	28	20	26	14	25	401	
325	323	412	861	615	689	935	777	861	788	9,360	18,316
359	398	386	666	617	697	911	738	608	503	8,956	
684	721	798	1,527	1,232	1,386	1,846	1,515	1,469	1,291	18,316	18,316
34	38	25	41	57	68	55	44	55	50	822	1,687
45	47	44	51	94	82	54	63	50	55	865	
34	35	27	38	36	27	42	55	75	54	746	1,260
24	18	32	18	31	41	27	39	25	29	514	
8	20	11	20	24	11	27	24	27	15	404	841
23	14	24	26	40	27	22	26	27	11	437	
11	17	13	24	14	8	17	30	33	16	379	653
15	12	10	8	12	10	10	8	5	5	274	
22	49	42	35	31	57	43	39	70	41	676	1,681
56	48	52	55	57	82	86	49	60	39	1,005	
7	8	9	12	15	16	23	22	28	16	217	372
5	8	6	7	7	9	15	15	18	11	155	
116	167	127	170	177	187	207	214	288	192	3,244	6,494
168	147	168	165	241	251	214	200	185	150	3,250	
284	314	295	335	418	438	421	414	473	342	6,494	6,494
441	490	539	1,031	792	876	1,142	991	1,149	980	12,604	24,810
527	545	554	831	858	948	1,125	938	793	653	12,206	
968	1,035	1,093	1,862	1,650	1,824	2,267	1,929	1,942	1,633	24,810	24,810

【東行参考値】地点別・時間別・男女別通行量(日曜日)

調査地点名		7時台		8時台		9時台		10時台		11時台		12時台	
① 水戸駅南口2F	男	108	159	156	167	242	300						
	女	39	67	92	133	186	198						
⑬ 水戸駅北口2F	男	79	93	115	168	159	211	290	330	263	278	261	320
	女	52	74	84	136	136	191	255	327	227	260	276	289

【西行参考値】地点別・時間別・男女別通行量(日曜日)

調査地点名		7時台		8時台		9時台		10時台		11時台		12時台	
① 水戸駅南口2F	男	91	82	127	142	206	262						
	女	58	58	98	126	175	191						
⑬ 水戸駅北口2F	男	104	202	277	217	232	294	336	389	350	397	494	567
	女	78	144	184	211	238	172	504	469	509	461	521	475

【東行参考値】地点別・時間別・男女別通行量(月曜日)

調査地点名		7時台		8時台		9時台		10時台		11時台		12時台	
① 水戸駅南口2F	男	450	1,190	1,021	491	221	149						
	女	191	568	501	469	171	147						
⑬ 水戸駅北口2F	男	325	405	270	175	142	142	144	188	214	219	209	216
	女	168	189	166	205	164	164	144	211	241	245	268	259

【西行参考値】地点別・時間別・男女別通行量(月曜日)

調査地点名		7時台		8時台		9時台		10時台		11時台		12時台	
① 水戸駅南口2F	男	465	583	348	199	157	134						
	女	204	348	228	166	163	154						
⑬ 水戸駅北口2F	男	489	1,115	907	574	332	263	267	255	245	291	365	309
	女	604	1,866	1,135	498	412	341	217	186	263	302	334	309

単位(人)

13時台		14時台		15時台		16時台		17時台		18時台		小計	合計
												1,132	1,847
												715	
451	307	309	285	264	239	204	326	357	308	354	280	6,251	12,383
435	302	236	271	345	341	428	390	307	323	224	223	6,132	

単位(人)

13時台		14時台		15時台		16時台		17時台		18時台		小計	合計
												910	1,616
												706	
483	435	442	473	438	389	445	242	369	271	262	276	8,384	16,868
393	359	465	414	441	425	496	436	385	245	229	230	8,484	

単位(人)

13時台		14時台		15時台		16時台		17時台		18時台		小計	合計
												3,522	5,569
												2,047	
200	180	249	275	232	225	387	341	660	623	580	353	6,954	15,092
287	239	266	277	328	477	1,076	642	680	409	531	502	8,138	

単位(人)

13時台		14時台		15時台		16時台		17時台		18時台		小計	合計
												1,886	3,149
												1,263	
272	265	219	241	236	342	329	245	391	407	490	341	9,190	19,531
252	306	252	263	257	350	363	286	417	427	372	329	10,341	

令和5年度 水戸市歩行者通行量調査報告書

令和6年1月発行

水戸商工会議所振興部 産業振興課

水戸市桜川2-2-35

TEL : 029-224-3315

FAX : 029-231-0160

水戸市産業経済部 商工課

水戸市中央1-4-1

TEL : 029-232-9185

FAX : 029-232-9232
